



ÅRSREGNSKAPET FOR REGNSKAPSÅRET 2021 - GENERELL INFORMASJON

Enheten

Organisasjonsnummer: 922 289 441
Organisasjonsform: Aksjeselskap
Foretaksnavn: MUSPELHEIM AS
Forretningsadresse: Rolighetveien 20A
1914 YTRE ENEBAKK

Regnskapsår

Årsregnskapets periode: 01.01.2021 - 31.12.2021

Konsern

Morselskap i konsern: Nei

Regnskapsregler

Regler for små foretak benyttet: Ja
Benyttet ved utarbeidelsen av årsregnskapet til selskapet: Regnskapslovens alminnelige regler

Årsregnskapet fastsatt av kompetent organ

Bekreftet av representant for selskapet: Sony Nafstad
Dato for fastsettelse av årsregnskapet: 01.03.2022

Grunnlag for avgivelse

År 2021: Årsregnskapet er elektronisk innlevert
År 2020: Tall er hentet fra elektronisk innlevert årsregnskap fra 2021

Det er ikke krav til at årsregnskapet m.v. som sendes til Regnskapsregisteret er undertegnet. Kontrollen på at dette er utført ligger hos revisor/enhetens øverste organ. Sikkerheten ivaretas ved at innsender har rolle/rettighet for innsending av årsregnskapet via Altinn, og ved at det bekreftes at årsregnskapet er fastsatt av kompetent organ.

Brønnøysundregistrene, 05.07.2023



Resultatregnskap

Beløp i: NOK	Note	2021	2020
RESULTATREGNSKAP			
Kostnader			
Lønnskostnad	1		
Annen driftskostnad	1	12 922	14 545
Sum kostnader		12 922	14 545
Driftsresultat		-12 922	-14 545
Finansinntekter og finanskostnader			
Annen renteinntekt			11
Sum finansinntekter			11
Netto finans			11
Ordinært resultat før skattekostnad		-12 922	-14 534
Skattekostnad på ordinært resultat	2		
Ordinært resultat etter skattekostnad		-12 922	-14 534
Årsresultat	4	-12 922	-14 534
Årsresultat etter minoritetsinteresser		-12 922	-14 534
Totalresultat		-12 922	-14 534
Overføringer og disponeringer			
Avsatt til annen egenkapital		-12 922	-14 534
Sum overføringer og disponeringer		-12 922	-14 534



Balanse

Beløp i: NOK	Note	2021	2020
BALANSE - EIENDELER			
Anleggsmidler			
Immaterielle eiendeler			
Utsatt skattefordel	2		
Finansielle anleggsmidler			
Investeringer i aksjer og andeler		116 665	116 665
Sum finansielle anleggsmidler		116 665	116 665
Sum anleggsmidler		116 665	116 665
Omløpsmidler			
Varer			
Bankinnskudd, kontanter og lignende			
Bankinnskudd		5 484	21 833
Sum bankinnskudd, kontanter og lignende		5 484	21 833
Sum omløpsmidler		5 484	21 833
SUM EIENDELER		122 149	138 498
BALANSE - EGENKAPITAL OG GJELD			
Egenkapital			
Innskutt egenkapital			
Aksjekapital	3	30 000	30 000
Beholdning av egne aksjer	3		
Sum innskutt egenkapital		30 000	30 000
Opptjent egenkapital			
Annen egenkapital	5		
Udekket tap		33 017	20 096
Sum opptjent egenkapital		-33 018	-20 096



Balanse

Beløp i: NOK	Note	2021	2020
Sum egenkapital	4	-3 018	9 904
Gjeld			
Langsiktig gjeld			
Utsatt skatt	2		
Annen langsiktig gjeld			
Sum langsiktig gjeld		0	0
Kortsiktig gjeld			
Leverandørgjeld			3 427
Betalbar skatt	2		
Annen kortsiktig gjeld		125 167	125 167
Sum kortsiktig gjeld		125 167	128 594
Sum gjeld		125 167	128 594
SUM EGENKAPITAL OG GJELD		122 149	138 498



Brønnøysundregistrene

ÅRSREGNSKAP FOR REGNSKAPSÅRET 2021 - GENERELL INFORMASJON

Journalnummer: 2022 159933

Enheten

Organisasjonsnummer: 922 289 441
Organisasjonsform: Aksjeselskap
Foretaksnavn: MUSPELHEIM AS
Forretningsadresse: Grevlingveien 57
1914 YTRE ENEBAKK

Regnskapsår

Årsregnskapets periode: 01.01.2021 - 31.12.2021

Konsern

Morselskap i konsern: Nei

Regnskapsregler

Regler for små foretak benyttet: Ja
Benyttet ved utarbeidelsen av årsregnskapet til selskapet: Regnskapslovens alminnelige regler

Årsregnskapet fastsatt av kompetent organ

Bekreftet av representant for selskapet: Sony Nafstad
Dato for fastsettelse av årsregnskapet: 01.03.2022

Revisjon

Selskapet har besluttet at årsregnskapet ikke skal revideres: Ja
Årsregnskapet er utarbeidet av ekstern autorisert regnskapsfører: Ja
Ekstern autorisert regnskapsfører har i løpet av regnskapsåret bistått ved den løpende regnskapsføringen eller utført andre tjenester for selskapet enn å utarbeide årsregnskapet: Ja

Grunnlag for avgivelse

År 2021: Årsregnskap er elektronisk innlevert.
År 2020: Tall er hentet fra elektronisk innlevert årsregnskap fra 2021.

Det er ikke krav til at årsregnskapet m.v. som sendes til Regnskapsregisteret er undertegnet. Kontrollen på at dette er utført ligger hos revisor/enhetens øverste organ. Sikkerheten ivaretas ved at innsender har rolle/rettighet for innsending av årsregnskapet via Altinn, og ved at det bekreftes at årsregnskapet er fastsatt av kompetent organ.

Brønnøysundregistrene, 23.03.2022

Brønnøysundregistrene
Postadresse: Postboks 900, 8910 Brønnøysund
Telefon: 75 00 75 00
E-post: firmapost@brreg.no Internett: www.brreg.no
Organisasjonsnummer: 974 760 673



Organisasjonsnr: 922 289 441
MUSPELHEIM AS

RESULTATREGNSKAP

Beløp i: NOK	Note	2021	2020
RESULTATREGNSKAP			
Kostnader			
Lønnskostnad	1		
Annen driftskostnad	1	12 922	14 545
Sum kostnader		12 922	14 545
Driftsresultat		-12 922	-14 545
Finansinntekter og finanskostnader			
Annen renteinntekt			11
Sum finansinntekter			11
Netto finans			11
Ordinært resultat før skattekostnad		-12 922	-14 534
Skattekostnad på ordinært resultat	2		
Ordinært resultat etter skattekostnad		-12 922	-14 534
Årsresultat	4	-12 922	-14 534
Årsresultat etter minoritetsinteresser		-12 922	-14 534
Totalresultat		-12 922	-14 534
Overføringer og disponeringer			
Avsatt til annen egenkapital		-12 922	-14 534
Sum overføringer og disponeringer		-12 922	-14 534



Organisasjonsnr: 922 289 441
MUSPELHEIM AS

BALANSE

Beløp i: NOK

Note	2021	2020
------	------	------

BALANSE - EIENDELER

Anleggsmidler

Immaterielle eiendeler

Utsatt skattefordel 2

Finansielle anleggsmidler

Investeringer i aksjer og andeler

116 665 116 665

Sum finansielle anleggsmidler

116 665 116 665

Sum anleggsmidler

116 665 116 665

Omløpsmidler

Varer

Bankinnskudd, kontanter og lignende

Bankinnskudd

5 484 21 833

Sum bankinnskudd, kontanter og lignende

5 484 21 833

Sum omløpsmidler

5 484 21 833

SUM EIENDELER

122 149 138 498

BALANSE - EGENKAPITAL OG GJELD

Egenkapital

Innskutt egenkapital

Aksjekapital 3

30 000 30 000

Beholdning av egne aksjer 3

Sum innskutt egenkapital

30 000 30 000

Opptjent egenkapital

Annen egenkapital 5

Udekket tap

33 017 20 096

Sum opptjent egenkapital

-33 018 -20 096

Sum egenkapital 4

-3 018 9 904

Gjeld

Langsiktig gjeld

Utsatt skatt 2

Annen langsiktig gjeld

Sum langsiktig gjeld

0 0



Kortsiktig gjeld			
Leverandørgjeld			3 427
Betalbar skatt	2		
Annen kortsiktig gjeld		125 167	125 167
Sum kortsiktig gjeld		125 167	128 594
Sum gjeld		125 167	128 594
SUM EGENKAPITAL OG GJELD		122 149	138 498



Organisasjonsnr: 922 289 441
MUSPELHEIM AS

NOTEOPPLYSNINGER - SELSKAP - alle poster oppgitt i hele tall

Note

Antall aksjer og aksjeeiere

Note

1

Antall årsverk i regnskapsåret

Virksomheten har hatt følgende antall årsverk:

0.00

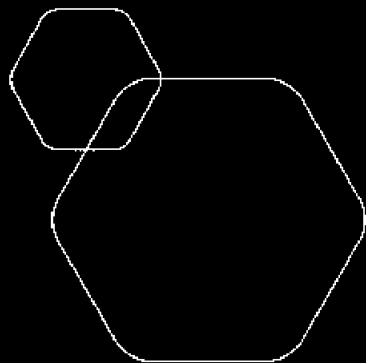
Omløpsmidler Startdato Sluttdato Endring

Skattemessig fremf.undersk. Startdato Sluttdato Endring

Kortsiktig gjeld Startdato Sluttdato Endring

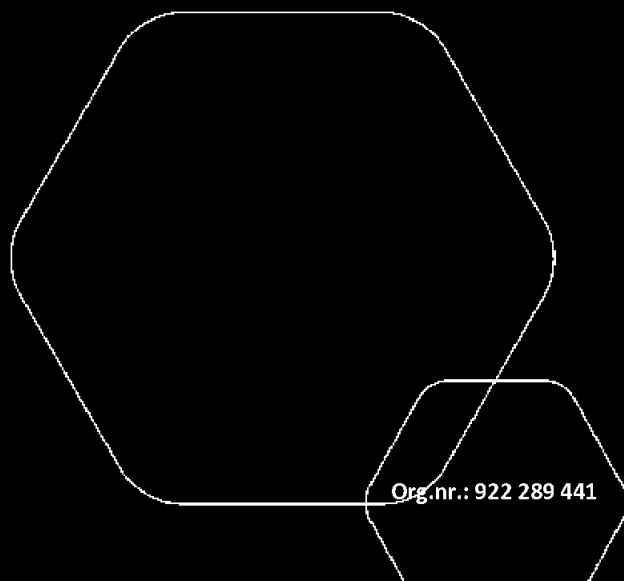


Legally signed by
Sony Nafstad
2022-03-01



Årsregnskap 2021 Muspelheim AS

Resultatregnskap
Balanse
Noter til regnskapet



Org.nr.: 922 289 441



RESULTATREGNSKAP

MUSPELHEIM AS

DRIFTSINNEKTER OG DRIFTSKOSTNADER	Note	2021	2020
Annen driftskostnad	1	12 922	14 545
Sum driftskostnader		12 922	14 545
Driftsresultat		-12 922	-14 545
FINANSINNEKTER OG FINANSKOSTNADER			
Annen renteinntekt		0	11
Resultat av finansposter		0	11
Ordinært resultat før skattekostnad		-12 922	-14 534
Ordinært resultat		-12 922	-14 534
EKSTRAORDINÆRE INNEKTER OG KOSTNADER			
Årsresultat	4	-12 922	-14 534
OVERFØRINGER			
Avsatt til annen egenkapital		-12 922	-14 534
Sum overføringer		-12 922	-14 534



BALANSE

MUSPELHEIM AS

EIENDELER	Note	2021	2020
FINANSIELLE ANLEGGSMIDLER			
Investeringer i aksjer og andeler		116 665	116 665
Sum finansielle anleggsmidler		116 665	116 665
Sum anleggsmidler		116 665	116 665
INVESTERINGER			
Bankinnskudd		5 484	21 833
Sum omløpsmidler		5 484	21 833
Sum eiendeler		122 149	138 498

MUSPELHEIM AS

SIDE 3




BALANSE

MUSPELHEIM AS

EGENKAPITAL OG GJELD	Note	2021	2020
EGENKAPITAL			
INNSKUTT EGENKAPITAL			
Aksjekapital	3	30 000	30 000
Sum innskutt egenkapital		30 000	30 000
OPPTJENT EGENKAPITAL			
Udekket tap		-33 017	-20 096
Sum opptjent egenkapital		-33 018	-20 096
Sum egenkapital	4	-3 018	9 904
KORTSIKTIG GJELD			
Leverandørgjeld		0	3 427
Annen kortsiktig gjeld		125 167	125 167
Sum kortsiktig gjeld		125 167	128 594
Sum gjeld		125 167	128 594
Sum egenkapital og gjeld		122 149	138 498

01.03.2022
Styret i Muspelheim AS

Sony Nafstad
styreleder



Regnskapsprinsipper

Årsregnskapet er satt opp i samsvar med regnskapsloven og NRS 8 - God regnskapsskikk for små foretak.

SKATT

Skattekostnaden i resultatregnskapet omfatter både periodens betalbare skatt og endring i utsatt skatt. Utsatt skatt er beregnet med 22 % på grunnlag av de midlertidige forskjeller som eksisterer mellom regnskapsmessige og skattemessige verdier, samt ligningsmessig underskudd til fremføring ved utgangen av regnskapsåret. Skatteøkende og skattereduserende midlertidige forskjeller som reverserer eller kan reverseres i samme periode er utlignet og nettoført.

KLASSIFISERING OG VURDERING AV OMLØPSMIDLER

Omløpsmidler og kortsiktig gjeld omfatter normalt poster som forfaller til betaling innen ett år etter balansedagen, samt poster som knytter seg til varekretsløpet. Omløpsmidler vurderes til laveste verdi av anskaffelseskost og virkelig verdi.

Note 1 Lønnskostnader og ytelser, godtgjørelser til daglig leder, styret og revisor

Selskapet har i 2021 sysselsatt 0 årsverk. Det er ikke utbetalt noen lønn eller styrehonorar.


Note 2 Skatt

Årets skattekostnad	2021	2020
Resultatført skatt på ordinært resultat:		
Betalbar skatt	0	0
Endring i utsatt skattefordel	0	0
Skattekostnad ordinært resultat	0	0
Skattepliktig inntekt:		
Ordinært resultat før skatt	-12 922	-14 534
Permanente forskjeller	0	0
Skattepliktig inntekt	-12 922	-14 534
Betalbar skatt i balansen:		
Betalbar skatt på årets resultat	0	0
Sum betalbar skatt i balansen	0	0

Skatteeffekten av midlertidige forskjeller og underskudd til fremføring som har gitt opphav til utsatt skatt og utsatte skattefordeler, spesifisert på typer av midlertidige forskjeller

	2021	2020	Endring
Akkumulert fremførbart underskudd	-27 455	-14 534	12 922
Inngår ikke i beregningen av utsatt skatt	27 455	14 534	-12 922
Utsatt skattefordel (22 %)	0	0	0

I henhold til God regnskapsskikk for små foretak balanseføres ikke utsatt skattefordel.



Note 3 Aksjonærer

AKSJEKAPITALEN I MUSPELHEIM AS PR. 31.12 BESTÅR AV:

	Antall	Pålydende	Bokført
Ordinære aksjer	1 000	30,0	30 000
Sum	1 000		30 000

EIERSTRUKTUR

De største aksjonærene i % pr. 31.12 var:

	Ordinære	Eierandel	Stemmeandel
Sony Nafstad	1 000	100,0	100,0

AKSJER OG OPSJONER EIET AV MEDLEMMER I STYRET OG DAGLIG LEDER:

Navn	Verv	Ordinære
Sony Nafstad	styreleder	1 000
Totalt antall aksjer		1 000

Note 4 Egenkapital

	Aksjekapital	Overkurs	Annen innskutt egenkapital	Annen egenkapital	Sum egenkapital
Pr. 31.12.2020	30 000	0	-5 570	-14 526	9 904
Pr 01.01.2021	30 000	0	-5 570	-14 526	9 904
Årets resultat				-12 922	-12 922
Pr 31.12.2021	30 000	0	-5 570	-27 447	-3 017

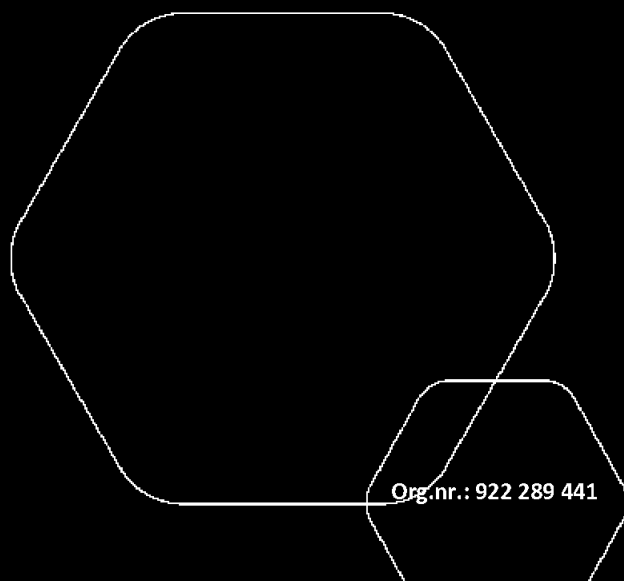
Note 5 Fortsatt drift

Resultatet for 2021 viser et underskudd på kr. -12 922 etter skatt, mot kr. -14 534 i 2020. Forventet omsetning for 2022 er NOK 0 lik som for 2021. Selskapet er avhengig av innskudd fra aksjonær for å investere i eiendom eller aksjer. Omsetningen forventer vi vil gi positive, men relativt lite bidrag til resultatet i årene som kommer. Styret vurderer at forutsetningene for fortsatt drift er til stede og legger det til grunn for sin virksomhet.



Årsregnskap 2021 Muspelheim AS

Resultatregnskap
Balanse
Noter til regnskapet



Org.nr.: 922 289 441



RESULTATREGNSKAP

MUSPELHEIM AS

DRIFTSINNEKTER OG DRIFTSKOSTNADER	Note	2021	2020
Annen driftskostnad	1	12 922	14 545
Sum driftskostnader		12 922	14 545
Driftsresultat		-12 922	-14 545
FINANSINNEKTER OG FINANSKOSTNADER			
Annen renteinntekt		0	11
Resultat av finansposter		0	11
Ordinært resultat før skattekostnad		-12 922	-14 534
Ordinært resultat		-12 922	-14 534
EKSTRAORDINÆRE INNEKTER OG KOSTNADER			
Årsresultat	4	-12 922	-14 534
OVERFØRINGER			
Avsatt til annen egenkapital		-12 922	-14 534
Sum overføringer		-12 922	-14 534



BALANSE

MUSPELHEIM AS

EIENDELER	Note	2021	2020
FINANSIELLE ANLEGGSMIDLER			
Investeringer i aksjer og andeler		116 665	116 665
Sum finansielle anleggsmidler		116 665	116 665
Sum anleggsmidler		116 665	116 665
INVESTERINGER			
Bankinnskudd		5 484	21 833
Sum omløpsmidler		5 484	21 833
Sum eiendeler		122 149	138 498



BALANSE

MUSPELHEIM AS

EGENKAPITAL OG GJELD	Note	2021	2020
EGENKAPITAL			
INNSKUTT EGENKAPITAL			
Aksjekapital	3	30 000	30 000
Sum innskutt egenkapital		30 000	30 000
OPPTJENT EGENKAPITAL			
Udekket tap		-33 017	-20 096
Sum opptjent egenkapital		-33 018	-20 096
Sum egenkapital	4	-3 018	9 904
KORTSIKTIG GJELD			
Leverandørgjeld		0	3 427
Annen kortsiktig gjeld		125 167	125 167
Sum kortsiktig gjeld		125 167	128 594
Sum gjeld		125 167	128 594
Sum egenkapital og gjeld		122 149	138 498

21.03.2022
Styret i Muspelheim AS

Sony Nafstad
styreleder



Regnskapsprinsipper

Årsregnskapet er satt opp i samsvar med regnskapsloven og NRS 8 - God regnskapsskikk for små foretak.

SKATT

Skattekostnaden i resultatregnskapet omfatter både periodens betalbare skatt og endring i utsatt skatt. Utsatt skatt er beregnet med 22 % på grunnlag av de midlertidige forskjeller som eksisterer mellom regnskapsmessige og skattemessige verdier, samt ligningsmessig underskudd til fremføring ved utgangen av regnskapsåret. Skatteøkende og skattereduserende midlertidige forskjeller som reverserer eller kan reverseres i samme periode er utlignet og nettoført.

KLASSIFISERING OG VURDERING AV OMLØPSMIDLER

Omløpsmidler og kortsiktig gjeld omfatter normalt poster som forfaller til betaling innen ett år etter balansedagen, samt poster som knytter seg til varekretsløpet. Omløpsmidler vurderes til laveste verdi av anskaffelseskost og virkelig verdi.

Note 1 Lønnskostnader og ytelser, godtgjørelser til daglig leder, styret og revisor

Selskapet har i 2021 sysselsatt 0 årsverk. Det er ikke utbetalt noen lønn eller styrehonorar.

Note 2 Skatt

Årets skattekostnad	2021	2020
Resultatført skatt på ordinært resultat:		
Betalbar skatt	0	0
Endring i utsatt skattefordel	0	0
Skattekostnad ordinært resultat	0	0
Skattepliktig inntekt:		
Ordinært resultat før skatt	-12 922	-14 534
Permanente forskjeller	0	0
Skattepliktig inntekt	-12 922	-14 534
Betalbar skatt i balansen:		
Betalbar skatt på årets resultat	0	0
Sum betalbar skatt i balansen	0	0

Skatteeffekten av midlertidige forskjeller og underskudd til fremføring som har gitt opphav til utsatt skatt og utsatte skattefordeler, spesifisert på typer av midlertidige forskjeller

	2021	2020	Endring
Akkumulert fremførbart underskudd	-27 455	-14 534	12 922
Inngår ikke i beregningen av utsatt skatt	27 455	14 534	-12 922
Utsatt skattefordel (22 %)	0	0	0

I henhold til God regnskapsskikk for små foretak balanseføres ikke utsatt skattefordel.



Note 3 Aksjonærer

AKSJEKAPITALEN I MUSPELHEIM AS PR. 31.12 BESTÅR AV:

	Antall	Pålydende	Bokført
Ordinære aksjer	1 000	30,0	30 000
Sum	1 000		30 000

EIERSTRUKTUR

De største aksjonærene i % pr. 31.12 var:

	Ordinære	Eierandel	Stemmeandel
Sony Nafstad	1 000	100,0	100,0

AKSJER OG OPSJONER EIET AV MEDLEMMER I STYRET OG DAGLIG LEDER:

Navn	Verv	Ordinære
Sony Nafstad	styreleder	1 000
Totalt antall aksjer		1 000

Note 4 Egenkapital

	Aksjekapital	Overkurs	Annen innskutt egenkapital	Annen egenkapital	Sum egenkapital
Pr. 31.12.2020	30 000	0	-5 570	-14 526	9 904
Pr 01.01.2021	30 000	0	-5 570	-14 526	9 904
Årets resultat				-12 922	-12 922
Pr 31.12.2021	30 000	0	-5 570	-27 447	-3 017

Note 5 Fortsatt drift

Resultatet for 2021 viser et underskudd på kr. -12 922 etter skatt, mot kr. -14 534 i 2020. Forventet omsetning for 2022 er NOK 0 lik som for 2021. Selskapet er avhengig av innskudd fra aksjonær for å investere i eiendom eller aksjer. Omsetningen forventer vi vil gi positive, men relativt lite bidrag til resultatet i årene som kommer. Styret vurderer at forutsetningene for fortsatt drift er til stede og legger det til grunn for sin virksomhet.