



## ÅRSREGNSKAPET FOR REGNSKAPSÅRET 2024 - GENERELL INFORMASJON

### Enheten

Organisasjonsnummer: 921 567 529  
Organisasjonsform: Aksjeselskap  
Foretaksnavn: GREEN SEALICE SOLUTIONS AS  
Forretningsadresse: Brogata 12  
4515 MANDAL

### Regnskapsår

Årsregnskapets periode: 01.01.2024 - 31.12.2024

### Konsern

Morselskap i konsern: Nei

### Regnskapsregler

Regler for små foretak benyttet: Ja  
Benyttet ved utarbeidelsen av årsregnskapet til selskapet: Regnskapslovens alminnelige regler

### Årsregnskapet fastsatt av kompetent organ

Bekreftet av representant for selskapet: Jahn Åsvald Einarsmo  
Dato for fastsettelse av årsregnskapet: 01.05.2025

### Grunnlag for avgivelse

År 2024: Årsregnskapet er elektronisk innlevert  
År 2023: Tall er hentet fra elektronisk innlevert årsregnskap fra 2024

*Det er ikke krav til at årsregnskapet m.v. som sendes til Regnskapsregisteret er undertegnet. Kontrollen på at dette er utført ligger hos revisor/enhetens øverste organ. Sikkerheten ivaretas ved at innsender har rolle/rettighet for innsending av årsregnskapet via Altinn, og ved at det bekreftes at årsregnskapet er fastsatt av kompetent organ.*

Brønnøysundregistrene, 02.07.2025



## Resultatregnskap

| Beløp i: NOK                                                 | Note    | 2024              | 2023              |
|--------------------------------------------------------------|---------|-------------------|-------------------|
| <b>RESULTATREGNSKAP</b>                                      |         |                   |                   |
| <b>Inntekter</b>                                             |         |                   |                   |
| Salgsinntekt                                                 |         | 29 797 842        | 21 891 839        |
| <b>Sum inntekter</b>                                         |         | <b>29 797 842</b> | <b>21 891 839</b> |
| <b>Kostnader</b>                                             |         |                   |                   |
| Varekostnad                                                  |         | 2 749 296         | 2 315 573         |
| Lønnskostnad                                                 | 1, 2, 3 | 5 892 358         | 7 751 581         |
| Avskrivning på varige driftsmidler og immaterielle eiendeler | 4       | 8 341 500         | 8 340 000         |
| Annen driftskostnad                                          |         | 5 026 226         | 6 342 243         |
| <b>Sum kostnader</b>                                         |         | <b>22 009 380</b> | <b>24 749 397</b> |
| <b>Driftsresultat</b>                                        |         | <b>7 788 461</b>  | <b>-2 857 558</b> |
| <b>Finansinntekter og finanskostnader</b>                    |         |                   |                   |
| Annen renteinntekt                                           |         | 269 067           | 0                 |
| Annen finansinntekt                                          |         | 40 527            | 39 368            |
| <b>Sum finansinntekter</b>                                   |         | <b>309 594</b>    | <b>39 368</b>     |
| Annen rentekostnad                                           |         | 1 083 033         | 1 145 835         |
| Annen finanskostnad                                          |         | 2 500             | 6 461             |
| <b>Sum finanskostnader</b>                                   |         | <b>1 085 533</b>  | <b>1 152 296</b>  |
| <b>Netto finans</b>                                          |         | <b>-775 939</b>   | <b>-1 112 928</b> |
| <b>Resultat før skattekostnad</b>                            |         | <b>7 012 522</b>  | <b>-3 970 486</b> |
| Skattekostnad                                                | 5       | 1 543 183         | -873 505          |
| <b>Årsresultat</b>                                           |         | <b>5 469 339</b>  | <b>-3 096 980</b> |
| <b>Overføringer og disponeringer</b>                         |         |                   |                   |
| Udekket tap                                                  |         | 5 469 339         | -3 096 980        |
| <b>Sum overføringer og disponeringer</b>                     |         | <b>5 469 339</b>  | <b>-3 096 980</b> |



### Balanse

| Beløp i: NOK                                   | Note | 2024              | 2023              |
|------------------------------------------------|------|-------------------|-------------------|
| <b>BALANSE - EIENDELER</b>                     |      |                   |                   |
| <b>Anleggsmidler</b>                           |      |                   |                   |
| <b>Immaterielle eiendeler</b>                  |      |                   |                   |
| Utsatt skattefordel                            | 5, 6 | 599 927           | 2 143 110         |
| <b>Sum immaterielle eiendeler</b>              |      | <b>599 927</b>    | <b>2 143 110</b>  |
| <b>Varige driftsmidler</b>                     |      |                   |                   |
| Maskiner og anlegg                             | 4, 7 | 7 656 000         | 13 973 000        |
| Skip, rigger, fly og lignende                  | 4, 7 | 13 111 240        | 15 092 000        |
| <b>Sum varige driftsmidler</b>                 |      | <b>20 767 240</b> | <b>29 065 000</b> |
| <b>Finansielle anleggsmidler</b>               |      |                   |                   |
| <b>Sum finansielle anleggsmidler</b>           |      | <b>0</b>          | <b>0</b>          |
| <b>Sum anleggsmidler</b>                       |      | <b>21 367 167</b> | <b>31 208 110</b> |
| <b>Omløpsmidler</b>                            |      |                   |                   |
| <b>Varer</b>                                   |      |                   |                   |
| <b>Fordringer</b>                              |      |                   |                   |
| Kundefordringer                                | 7    | 2 056 604         | 2 190 185         |
| Andre kortsiktige fordringer                   |      | 333 332           | 321 386           |
| <b>Sum fordringer</b>                          |      | <b>2 389 936</b>  | <b>2 511 571</b>  |
| <b>Investeringer</b>                           |      |                   |                   |
| <b>Sum investeringer</b>                       |      | <b>0</b>          | <b>0</b>          |
| <b>Bankinnskudd, kontanter og lignende</b>     |      |                   |                   |
| Bankinnskudd, kontanter og lignende            | 8    | 23 685 369        | 10 272 278        |
| <b>Sum bankinnskudd, kontanter og lignende</b> |      | <b>23 685 369</b> | <b>10 272 278</b> |
| <b>Sum omløpsmidler</b>                        |      | <b>26 075 305</b> | <b>12 783 849</b> |
| <b>SUM EIENDELER</b>                           |      | <b>47 442 472</b> | <b>43 991 959</b> |



## Balanse

| Beløp i: NOK                             | Note  | 2024              | 2023              |
|------------------------------------------|-------|-------------------|-------------------|
| <b>BALANSE - EGENKAPITAL OG GJELD</b>    |       |                   |                   |
| <b>Egenkapital</b>                       |       |                   |                   |
| <b>Innskutt egenkapital</b>              |       |                   |                   |
| Aksjekapital                             | 9, 10 | 232 260           | 232 260           |
| Beholdning av egne aksjer                | 9, 10 | -630              | -630              |
| Overkurs                                 | 9     | 33 621 757        | 33 621 757        |
| <b>Sum innskutt egenkapital</b>          |       | <b>33 853 387</b> | <b>33 853 387</b> |
| <b>Opptjent egenkapital</b>              |       |                   |                   |
| Udekket tap                              | 9     | 2 214 905         | 7 684 244         |
| <b>Sum opptjent egenkapital</b>          |       | <b>-2 214 905</b> | <b>-7 684 244</b> |
| <b>Sum egenkapital</b>                   |       | <b>31 638 482</b> | <b>26 169 143</b> |
| <b>Gjeld</b>                             |       |                   |                   |
| <b>Langsiktig gjeld</b>                  |       |                   |                   |
| <b>Sum avsetninger for forpliktelser</b> |       | <b>0</b>          | <b>0</b>          |
| <b>Annen langsiktig gjeld</b>            |       |                   |                   |
| Gjeld til kredittinstitusjoner           | 7     | 12 299 102        | 14 888 390        |
| <b>Sum annen langsiktig gjeld</b>        |       | <b>12 299 102</b> | <b>14 888 390</b> |
| <b>Sum langsiktig gjeld</b>              |       | <b>12 299 102</b> | <b>14 888 390</b> |
| <b>Kortsiktig gjeld</b>                  |       |                   |                   |
| Gjeld til kredittinstitusjoner           |       | 464               | 0                 |
| Leverandørgjeld                          |       | 772 458           | 405 699           |
| Skyldige offentlige avgifter             | 8     | 1 485 484         | 2 241 159         |
| Annen kortsiktig gjeld                   |       | 1 246 483         | 287 568           |
| <b>Sum kortsiktig gjeld</b>              |       | <b>3 504 888</b>  | <b>2 934 426</b>  |
| <b>Sum gjeld</b>                         |       | <b>15 803 990</b> | <b>17 822 816</b> |
| <b>SUM EGENKAPITAL OG GJELD</b>          |       | <b>47 442 472</b> | <b>43 991 959</b> |



## Brønnøysundregistrene

### ÅRSREGNSKAP FOR REGNSKAPSÅRET 2024 - GENERELL INFORMASJON

Journalnummer: 2025 606610

#### Enheten

Organisasjonsnummer: 921 567 529  
Organisasjonsform: Aksjeselskap  
Foretaksnavn: GREEN SEALICE SOLUTIONS AS  
Forretningsadresse: Brogata 12  
4515 MANDAL

#### Regnskapsår

Årsregnskapets periode: 01.01.2024 - 31.12.2024

#### Konsern

Morselskap i konsern: Nei

#### Regnskapsregler

Regler for små foretak benyttet: Ja  
Benyttet ved utarbeidelsen av  
årsregnskapet til selskapet: Regnskapslovens alminnelige regler

#### Årsregnskapet fastsatt av kompetent organ

Bekreftet av representant for selskapet: Jahn Åsvald Einarsmo  
Dato for fastsettelse av årsregnskapet: 01.05.2025

#### Revisjon

Årsregnskapet er utarbeidet av ekstern  
autorisert regnskapsfører: Ja  
Ekstern autorisert regnskapsfører har i  
løpet av regnskapsåret bistått ved den  
løpende regnskapsføringen eller utført  
andre tjenester for selskapet enn å  
utarbeide årsregnskapet: Ja

#### Grunnlag for avgivelse

År 2024: Årsregnskap er elektronisk innlevert.  
År 2023: Tall er hentet fra elektronisk innlevert årsregnskap fra 2024.

*Det er ikke krav til at årsregnskapet m.v. som sendes til Regnskapsregisteret er undertegnet. Kontrollen på at dette er utført ligger hos revisor/enhetens øverste organ. Sikkerheten ivaretas ved at innsender har rolle/rettighet for innsending av årsregnskapet via Altinn, og ved at det bekreftes at årsregnskapet er fastsatt av kompetent organ.*

Brønnøysundregistrene, 01.07.2025



Organisasjonsnr: 921 567 529  
GREEN SEALICE SOLUTIONS AS

## RESULTATREGNSKAP

| <b>Beløp i: NOK</b>                                          | <b>Note</b> | <b>2024</b>       | <b>2023</b>       |
|--------------------------------------------------------------|-------------|-------------------|-------------------|
| <b>RESULTATREGNSKAP</b>                                      |             |                   |                   |
| <b>Inntekter</b>                                             |             |                   |                   |
| Salgsinntekt                                                 |             | 29 797 842        | 21 891 839        |
| <b>Sum inntekter</b>                                         |             | <b>29 797 842</b> | <b>21 891 839</b> |
| <b>Kostnader</b>                                             |             |                   |                   |
| Varekostnad                                                  |             | 2 749 296         | 2 315 573         |
| Lønnskostnad                                                 | 1, 2, 3     | 5 892 358         | 7 751 581         |
| Avskrivning på varige driftsmidler og immaterielle eiendeler | 4           | 8 341 500         | 8 340 000         |
| Annen driftskostnad                                          |             | 5 026 226         | 6 342 243         |
| <b>Sum kostnader</b>                                         |             | <b>22 009 380</b> | <b>24 749 397</b> |
| <b>Driftsresultat</b>                                        |             | <b>7 788 461</b>  | <b>-2 857 558</b> |
| <b>Finansinntekter og finanskostnader</b>                    |             |                   |                   |
| Annen renteinntekt                                           |             | 269 067           | 0                 |
| Annen finansinntekt                                          |             | 40 527            | 39 368            |
| <b>Sum finansinntekter</b>                                   |             | <b>309 594</b>    | <b>39 368</b>     |
| Annen rentekostnad                                           |             | 1 083 033         | 1 145 835         |
| Annen finanskostnad                                          |             | 2 500             | 6 461             |
| <b>Sum finanskostnader</b>                                   |             | <b>1 085 533</b>  | <b>1 152 296</b>  |
| <b>Netto finans</b>                                          |             | <b>-775 939</b>   | <b>-1 112 928</b> |
| <b>Resultat før skattekostnad</b>                            |             | <b>7 012 522</b>  | <b>-3 970 486</b> |
| Skattekostnad                                                | 5           | 1 543 183         | -873 505          |
| <b>Årsresultat</b>                                           |             | <b>5 469 339</b>  | <b>-3 096 980</b> |
| <b>Overføringer og disponeringer</b>                         |             |                   |                   |
| Udekket tap                                                  |             | 5 469 339         | -3 096 980        |
| <b>Sum overføringer og disponeringer</b>                     |             | <b>5 469 339</b>  | <b>-3 096 980</b> |



Organisasjonsnr: 921 567 529  
GREEN SEALICE SOLUTIONS AS

## BALANSE

| Beløp i: NOK | Note | 2024 | 2023 |
|--------------|------|------|------|
|--------------|------|------|------|

### BALANSE - EIENDELER

#### Anleggsmidler

##### Immaterielle eiendeler

|                                   |      |                |                  |
|-----------------------------------|------|----------------|------------------|
| Utsatt skattefordel               | 5, 6 | 599 927        | 2 143 110        |
| <b>Sum immaterielle eiendeler</b> |      | <b>599 927</b> | <b>2 143 110</b> |

##### Varige driftsmidler

|                                |      |                   |                   |
|--------------------------------|------|-------------------|-------------------|
| Maskiner og anlegg             | 4, 7 | 7 656 000         | 13 973 000        |
| Skip, rigger, fly og lignende  | 4, 7 | 13 111 240        | 15 092 000        |
| <b>Sum varige driftsmidler</b> |      | <b>20 767 240</b> | <b>29 065 000</b> |

##### Finansielle anleggsmidler

|                                      |  |          |          |
|--------------------------------------|--|----------|----------|
| <b>Sum finansielle anleggsmidler</b> |  | <b>0</b> | <b>0</b> |
|--------------------------------------|--|----------|----------|

|                          |  |                   |                   |
|--------------------------|--|-------------------|-------------------|
| <b>Sum anleggsmidler</b> |  | <b>21 367 167</b> | <b>31 208 110</b> |
|--------------------------|--|-------------------|-------------------|

#### Omløpsmidler

##### Varer

##### Fordringer

|                              |   |                  |                  |
|------------------------------|---|------------------|------------------|
| Kundefordringer              | 7 | 2 056 604        | 2 190 185        |
| Andre kortsiktige fordringer |   | 333 332          | 321 386          |
| <b>Sum fordringer</b>        |   | <b>2 389 936</b> | <b>2 511 571</b> |

##### Investeringer

|                          |  |          |          |
|--------------------------|--|----------|----------|
| <b>Sum investeringer</b> |  | <b>0</b> | <b>0</b> |
|--------------------------|--|----------|----------|

##### Bankinnskudd, kontanter og lignende

|                                                |   |                   |                   |
|------------------------------------------------|---|-------------------|-------------------|
| Bankinnskudd, kontanter og lignende            | 8 | 23 685 369        | 10 272 278        |
| <b>Sum bankinnskudd, kontanter og lignende</b> |   | <b>23 685 369</b> | <b>10 272 278</b> |

|                         |  |                   |                   |
|-------------------------|--|-------------------|-------------------|
| <b>Sum omløpsmidler</b> |  | <b>26 075 305</b> | <b>12 783 849</b> |
|-------------------------|--|-------------------|-------------------|

|                      |  |                   |                   |
|----------------------|--|-------------------|-------------------|
| <b>SUM EIENDELER</b> |  | <b>47 442 472</b> | <b>43 991 959</b> |
|----------------------|--|-------------------|-------------------|

### BALANSE - EGENKAPITAL OG GJELD

#### Egenkapital

##### Innskutt egenkapital

|                           |       |         |         |
|---------------------------|-------|---------|---------|
| Aksjekapital              | 9, 10 | 232 260 | 232 260 |
| Beholdning av egne aksjer | 9, 10 | -630    | -630    |



|                                   |   |                   |                   |
|-----------------------------------|---|-------------------|-------------------|
| Overkurs                          | 9 | 33 621 757        | 33 621 757        |
| <b>Sum innskutt egenkapital</b>   |   | <b>33 853 387</b> | <b>33 853 387</b> |
| <b>Opptjent egenkapital</b>       |   |                   |                   |
| Udekket tap                       | 9 | 2 214 905         | 7 684 244         |
| <b>Sum opptjent egenkapital</b>   |   | <b>-2 214 905</b> | <b>-7 684 244</b> |
| <b>Sum egenkapital</b>            |   | <b>31 638 482</b> | <b>26 169 143</b> |
| <b>Gjeld</b>                      |   |                   |                   |
| Langsiktig gjeld                  |   |                   |                   |
| Sum avsetninger for forpliktelser |   | 0                 | 0                 |
| Annen langsiktig gjeld            |   |                   |                   |
| Gjeld til kredittinstitusjoner    | 7 | 12 299 102        | 14 888 390        |
| <b>Sum annen langsiktig gjeld</b> |   | <b>12 299 102</b> | <b>14 888 390</b> |
| <b>Sum langsiktig gjeld</b>       |   | <b>12 299 102</b> | <b>14 888 390</b> |
| Kortsiktig gjeld                  |   |                   |                   |
| Gjeld til kredittinstitusjoner    |   | 464               | 0                 |
| Leverandørgjeld                   |   | 772 458           | 405 699           |
| Skyldige offentlige avgifter      | 8 | 1 485 484         | 2 241 159         |
| Annen kortsiktig gjeld            |   | 1 246 483         | 287 568           |
| <b>Sum kortsiktig gjeld</b>       |   | <b>3 504 888</b>  | <b>2 934 426</b>  |
| <b>Sum gjeld</b>                  |   | <b>15 803 990</b> | <b>17 822 816</b> |
| <b>SUM EGENKAPITAL OG GJELD</b>   |   | <b>47 442 472</b> | <b>43 991 959</b> |



Organisasjonsnr: 921 567 529  
GREEN SEALICE SOLUTIONS AS

NOTEOPPLYSNINGER - SELSKAP - alle poster oppgitt i hele tall

## Note

### Regnskapsprinsipper

Årsregnskapet er satt opp i samsvar med regnskapsloven og god regnskapsskikk for små foretak. Salgsinntekter Inntektsføring ved salg av varer skjer på leveringstidspunktet. Tjenester inntektsføres etter hvert som de leveres. Klassifisering og vurdering av balanseposter Anleggsmidler er eiendeler bestemt til varig eie eller bruk. Eiendeler som er knyttet til varekretsløpet er klassifisert som omløpsmidler. Fordringer klassifiseres som omløpsmidler hvis de forfaller til betaling innen ett år etter transaksjonsdagen. Tilsvarende klassifiseres gjeld som kortsiktig hvis gjelden forfaller til betaling innen ett år. Langsiktig gjeld er gjeld som forfaller senere enn ett år etter transaksjonsdagen. Første års avdrag på langsiktige fordringer og langsiktig gjeld klassifiseres likevel ikke som omløpsmiddel og kortsiktig gjeld. Omløpsmidler vurderes til laveste av anskaffelseskost og virkelig verdi. Kortsiktig gjeld balanseføres til nominelt beløp på etableringstidspunktet. Anleggsmidler vurderes til anskaffelseskost. Varige anleggsmidler avskrives etter en fornuftig avskrivningsplan. Anleggsmidlene nedskrives til virkelig verdi ved verdifall som ikke forventes å være forbigående. Langsiktig gjeld med unntak av andre avsetninger balanseføres til nominelt beløp på etableringstidspunktet. Fordringer Kundefordringer og andre fordringer er oppført i balansen til pålydende etter fradrag for avsetning til forventet tap. Avsetning til tap gjøres på grunnlag av individuelle vurderinger av de enkelte fordringene. Varige driftsmidler Varige driftsmidler balanseføres og avskrives over driftsmidlenes levetid dersom de har antatt levetid over 3 år og har en kostpris som overstiger kr 30 000. Direkte vedlikehold av driftsmidler kostnadsføres løpende under driftskostnader, mens påkostninger eller forbedringer tillegges driftsmidlets kostpris og avskrives i takt med driftsmidlet. Forøvrig er følgende regnskapsprinsipper anvendt: Forsikret pensjonsforpliktelse er ikke balanseført - kostnaden er lik premien. Pensjonsforpliktelser knyttet til AFP-ordningen er ikke balanseført. Leieavtaler er ikke balanseført. Fordringer og gjeld i utenlandsk valuta er verdsatt til kursen ved regnskapsårets slutt. Kursgevinster og kurstap i utenlandsk valuta føres som finansinntekt og finanskosnad. Skatt Skattekostnaden i resultatregnskapet omfatter både periodens betalbare skatt og endring i utsatt skatt. Utsatt skatt er beregnet med 22% på grunnlag av de midlertidige forskjeller som eksisterer mellom regnskapsmessige og skattemessige verdier, samt skattemessig underskudd til fremføring ved utgangen av regnskapsåret. Skatteøkende og skattereduserende midlertidige forskjeller som reverserer eller kan reversere i samme periode er fastsatt og skattevirkningen er beregnet på nettogrunnlaget. Selskapet har ikke endret regnskapsprinsipp fra 2023 til 2024.

## Note

2

### Antall årsverk i regnskapsåret

8.00

## Note

1



## Spesifisering av resultatregnskapet

### Lønnskostnader

|                           |              |                  |
|---------------------------|--------------|------------------|
| <u>Lønn</u>               | <u>Årets</u> | <u>Fjorårets</u> |
|                           | 5759321.00   | 7551331.00       |
| <u>Folketrygdavgift</u>   | <u>Årets</u> | <u>Fjorårets</u> |
|                           | 596909.00    | 887864.00        |
| <u>Pensjonskostnader</u>  | <u>Årets</u> | <u>Fjorårets</u> |
|                           | 555378.00    | 626632.00        |
| <u>Andre ytelser</u>      | <u>Årets</u> | <u>Fjorårets</u> |
|                           | -1019250.00  | -1314246.00      |
| <u>Sum lønnskostnader</u> | <u>Årets</u> | <u>Fjorårets</u> |
|                           | 5892358.00   | 7751581.00       |

### Note

#### Ekstraordinære inntekter og kostnader

|                                 |                                                |
|---------------------------------|------------------------------------------------|
| <u>Sum</u>                      | <u>Beløp</u>                                   |
| <u>Balanseført verdi 31.12.</u> | <u>Varige driftsmidler Immaterielle eiend.</u> |

### Konsernregnskap

#### Morselskapet sitt navn

#### Forretningskontor for morselskapet

#### Begrunnelse for at datterselskap er utelatt fra konsolideringen

|                                                     |              |                  |
|-----------------------------------------------------|--------------|------------------|
| <u>Samlet beløp - tilknyttet selskap</u>            | <u>Årets</u> | <u>Fjorårets</u> |
| <u>Samlet beløp - foretak i samme konsern</u>       | <u>Årets</u> | <u>Fjorårets</u> |
| <u>Samlet beløp - foretak i samme konsern</u>       | <u>Årets</u> | <u>Fjorårets</u> |
| <u>Samlet beløp - felles kontrollert virksomhet</u> | <u>Årets</u> | <u>Fjorårets</u> |
| <u>Pantstillelse</u>                                | <u>Beløp</u> |                  |



| <u>Beholdning av egne aksjer</u> | <u>Antall</u> | <u>Pålydende</u> | <u>Andel av aksjek.</u> |
|----------------------------------|---------------|------------------|-------------------------|
|----------------------------------|---------------|------------------|-------------------------|

Note

7

Gjeld

Gjeld som forfaller til betaling mer enn fem år etter regnskapsårets slutt

Gjeld sikret ved pant eller lignende sikkerhet i eiendeler  
12299102.00

Balanseført verdi av de pantsatte eiendeler  
22823844.00

Summen av garantiforpliktelser som ikke er regnskapsført

Garantiforpliktelser som er sikret ved pant

Mer om gjeld



Til generalforsamlingen i Green Sealice Solutions AS

## Uavhengig revisors beretning

### Konklusjon

Vi har revidert årsregnskapet for Green Sealice Solutions AS som består av balanse per 31. desember 2024, resultatregnskap for regnskapsåret avsluttet per denne datoen og noter til årsregnskapet, herunder et sammendrag av viktige regnskapsprinsipper.

### Etter vår mening

- oppfyller årsregnskapets gjeldende lovkrav, og
- gir årsregnskapet et rettviseende bilde av selskapets finansielle stilling per 31. desember 2024 og av dets resultater for regnskapsåret avsluttet per denne datoen i samsvar med regnskapslovens regler og god regnskapsskikk i Norge.

### Grunnlag for konklusjonen

Vi har gjennomført revisjonen i samsvar med International Standards on Auditing (ISA-ene). Våre oppgaver og plikter i henhold til disse standardene er beskrevet nedenfor under "Revisors oppgaver og plikter ved revisjonen av årsregnskapet". Vi er uavhengige av selskapet i samsvar med kravene i relevante lover og forskrifter i Norge og International Code of Ethics for Professional Accountants (inkludert internasjonale uavhengighetsstandarder) utstedt av International Ethics Standards Board for Accountants (IESBA-reglene), og vi har overholdt våre øvrige etiske forpliktelser i samsvar med disse kravene. Innhentet revisjonsbevis er etter vår vurdering tilstrekkelig og hensiktsmessig som grunnlag for vår konklusjon.

### Ledelsens ansvar for årsregnskapet

Styret og daglig leder er ansvarlige for å utarbeide årsregnskapet og for at det gir et rettviseende bilde i samsvar med regnskapslovens regler og god regnskapsskikk i Norge. Ledelsen er også ansvarlig for slik intern kontroll som den finner nødvendig for å kunne utarbeide et årsregnskap som ikke inneholder vesentlig feilinformasjon, verken som følge av misligheter eller utilsiktede feil.

Ved utarbeidelsen av årsregnskapet må ledelsen ta standpunkt til selskapets evne til fortsatt drift og opplyse om forhold av betydning for fortsatt drift. Forutsetningen om fortsatt drift skal legges til grunn for årsregnskapet så lenge det ikke er sannsynlig at virksomheten vil bli avvirket.

### Revisors oppgaver og plikter ved revisjonen av årsregnskapet

Vårt mål er å oppnå betryggende sikkerhet for at årsregnskapet som helhet ikke inneholder vesentlig feilinformasjon, verken som følge av misligheter eller utilsiktede feil, og å avgi en revisjonsberetning som inneholder vår konklusjon. Betryggende sikkerhet er en høy grad av sikkerhet, men ingen garanti for at en revisjon utført i samsvar med ISA-ene, alltid vil avdekke vesentlig feilinformasjon. Feilinformasjon kan oppstå som følge av misligheter eller utilsiktede feil. Feilinformasjon er å anse som vesentlig dersom den enkeltvis eller samlet med rimelighet kan forventes å påvirke de økonomiske beslutningene som brukerne foretar på grunnlag av årsregnskapet.

Revicom AS  
Org.nr. 931 282 506 MVA  
Kto.nr. 4612.39.07892

Postadresse:  
Pb. 264  
8401 Sortland

Telefon  
+47 459 00500

Epost:  
[post@revicom.no](mailto:post@revicom.no)  
Web:  
[www.revicom.no](http://www.revicom.no)



Kontorer: Sortland – Myre - Tromsø



**REVIQOM**

For videre beskrivelse av revisors oppgaver og plikter vises det til  
<https://revisorforeningen.no/revisjonsberetninger>

Sortland, 05.05.2025

Revicom AS

*Hållgeir Alvestad*

Hållgeir Alvestad

Statsautorisert revisor



 BankID Signing  
Ole Holm  
2025-04-29

 BankID Signing  
Tore Mo  
2025-04-29

 BankID Signing  
Kjell Roland  
2025-04-29

 BankID Signing  
Jahn Asvald Einarsmo  
2025-04-30

 BankID Signing  
Roy Kjøstvedt  
2025-04-30

Årsregnskap for  
**GREEN SEALICE SOLUTIONS AS**

921567529

Regnskapsår  
01.01.2024 - 31.12.2024



GREEN SEALICE SOLUTIONS AS  
921 567 529

## Resultatregnskap

|                                                              | Note    | 2024               |                    |
|--------------------------------------------------------------|---------|--------------------|--------------------|
| <b>Driftsinntekter</b>                                       |         |                    |                    |
| Salgsinntekt                                                 |         | 29 797 842         |                    |
| <b>Sum driftsinntekter</b>                                   |         | <b>29 797 842</b>  |                    |
| <b>Driftskostnader</b>                                       |         |                    |                    |
| Varekostnad                                                  |         | -2 749 296         | -2 315 573         |
| Lønnskostnad                                                 | 1, 2, 3 | -5 892 358         | -7 751 581         |
| Avskrivning på varige driftsmidler og immaterielle eiendeler | 4       | -8 341 500         | -8 340 000         |
| Annen driftskostnad                                          |         | -5 026 226         | -6 342 243         |
| <b>Sum driftskostnader</b>                                   |         | <b>-22 009 380</b> | <b>-24 749 397</b> |
| <b>Driftsresultat</b>                                        |         | <b>7 788 461</b>   | <b>-2 857 558</b>  |
| <b>Finansinntekter</b>                                       |         |                    |                    |
| Annen renteinntekt                                           |         | 269 067            | 0                  |
| Annen finansinntekt                                          |         | 40 527             | 39 368             |
| <b>Sum finansinntekter</b>                                   |         | <b>309 594</b>     | <b>39 368</b>      |
| <b>Finanskostnader</b>                                       |         |                    |                    |
| Annen rentekostnad                                           |         | -1 083 033         | -1 145 835         |
| Annen finanskostnad                                          |         | -2 500             | -6 461             |
| <b>Sum finanskostnader</b>                                   |         | <b>-1 085 533</b>  | <b>-1 152 296</b>  |
| <b>Netto finans</b>                                          |         | <b>-775 939</b>    | <b>-1 112 928</b>  |
| <b>Resultat før skattekostnad</b>                            |         | <b>7 012 522</b>   | <b>-3 970 486</b>  |
| Skattekostnad                                                | 5       | -1 543 183         | 873 505            |
| <b>Årsresultat</b>                                           |         | <b>5 469 339</b>   | <b>-3 096 980</b>  |
| <b>Overføringer</b>                                          |         |                    |                    |
| Udekket tap                                                  |         | 5 469 339          | -3 096 980         |
| <b>Sum overføringer</b>                                      |         | <b>5 469 339</b>   | <b>-3 096 980</b>  |

 BankID Signing  
Ole Holm  
2025-04-29

 BankID Signing  
Tore Mo  
2025-04-29

 BankID Signing  
Kjell Roland  
2025-04-29

 BankID Signing  
Jahn Asvald Einarsmo  
2025-04-30

 BankID Signing  
Roy Kjøstvedt  
2025-04-30

21 031 033



GREEN SEALICE SOLUTIONS AS  
921 567 529

## Balanse

### EIENDELER

#### Anleggsmidler

##### Immaterielle eiendeler

Utsatt skattefordel

**Sum immaterielle eiendeler**

##### Varige driftsmidler

Maskiner og anlegg

Skip, rigger, fly og lignende

**Sum varige driftsmidler**

**Sum anleggsmidler**

#### Omløpsmidler

##### Fordringer

Kundefordringer

Andre kortsiktige fordringer

**Sum fordringer**

##### Bankinnskudd, kontanter og lignende

Bankinnskudd, kontanter og lignende

**Sum bankinnskudd, kontanter og lignende**

**Sum omløpsmidler**

**SUM EIENDELER**

Note

**31.12.2024**

599 927

**599 927**

7 656 000

13 111 240

**20 767 240**

**21 367 167**

2 056 604

333 332

**2 389 936**

23 685 369

**23 685 369**


**26 075 305**

**47 442 472**

 BankID Signing  
Ole Holm  
2025-04-29

 BankID Signing  
Tore Mo  
2025-04-29

 BankID Signing  
Kjell Roland  
2025-04-29

 BankID Signing  
Jahn Asvald Einarsmo  
2025-04-30

 BankID Signing  
Roy Kjøstvedt  
2025-04-30

2 143 110

**2 143 110**

13 973 000

15 092 000

**29 065 000**

**31 208 110**

2 190 185

321 386

**2 511 571**

10 272 278

**10 272 278**

**12 783 849**

**43 991 959**



GREEN SEALICE SOLUTIONS AS  
921 567 529

## Balanse

### EGENKAPITAL OG GJELD

#### Egenkapital

##### Innskutt egenkapital

|                                 |       |                   |                   |
|---------------------------------|-------|-------------------|-------------------|
| Aksjekapital                    | 9, 10 | 232 260           | 232 260           |
| Beholdning av egne aksjer       | 9, 10 | -630              | -630              |
| Overkurs                        | 9     | 33 621 757        | 33 621 757        |
| <b>Sum innskutt egenkapital</b> |       | <b>33 853 387</b> | <b>33 853 387</b> |

##### Opptjent egenkapital

|                                 |   |                   |                   |
|---------------------------------|---|-------------------|-------------------|
| Udekket tap                     | 9 | -2 214 905        | -7 684 244        |
| <b>Sum opptjent egenkapital</b> |   | <b>-2 214 905</b> | <b>-7 684 244</b> |

##### Sum egenkapital

**31 638 482**      **26 169 143**

#### Gjeld

##### Annen langsiktig gjeld

|                                   |   |                   |                   |
|-----------------------------------|---|-------------------|-------------------|
| Gjeld til kredittinstitusjoner    | 7 | 12 299 102        | 14 888 390        |
| <b>Sum annen langsiktig gjeld</b> |   | <b>12 299 102</b> | <b>14 888 390</b> |

##### Kortsiktig gjeld

|                                |   |                  |                  |
|--------------------------------|---|------------------|------------------|
| Gjeld til kredittinstitusjoner |   | 464              | 0                |
| Leverandørgjeld                |   | 772 458          | 405 699          |
| Skyldige offentlige avgifter   | 8 | 1 485 484        | 2 241 159        |
| Annen kortsiktig gjeld         |   | 1 246 483        | 287 568          |
| <b>Sum kortsiktig gjeld</b>    |   | <b>3 504 888</b> | <b>2 934 426</b> |

##### Sum gjeld

**15 803 990**      **17 822 816**

### SUM EGENKAPITAL OG GJELD

**47 442 472**      **43 991 959**

MANDAL, 24.04.2025

Jahn Åsvald Einarsmo  
styrets leder / daglig leder

Roy Kjøstvedt  
styremedlem

Kjell Roland  
styremedlem


Ole Andreas Holm  
styremedlem

Tore Mo  
styremedlem

 BankID Signing  
Ole Holm  
2025-04-29

 BankID Signing  
Tore Mo  
2025-04-29

 BankID Signing  
Kjell Roland  
2025-04-29

 BankID Signing  
Jahn Åsvald Einarsmo  
2025-04-30

 BankID Signing  
Roy Kjøstvedt  
2025-04-30



**GREEN SEALICE SOLUTIONS AS**  
921 567 529

## Noter

### Regnskapsprinsipper

Årsregnskapet er satt opp i samsvar med regnskapsloven og god regnskapsskikk for små foretal



### Salgsinntekter

Inntektsføring ved salg av varer skjer på leveringstidspunktet. Tjenester inntektsføres etter hvert som de leveres.

### Klassifisering og vurdering av balanseposter

Anleggsmidler er eiendeler bestemt til varig eie eller bruk. Eiendeler som er knyttet til varekretsløpet er klassifisert som omløpsmidler. Fordringer klassifiseres som omløpsmidler hvis de forfaller til betaling innen ett år etter transaksjonsdagen. Tilsvarende klassifiseres gjeld som kortsiktig hvis gjelden forfaller til betaling innen ett år. Langsiktig gjeld er gjeld som forfaller senere enn ett år etter transaksjonsdagen. Første års avdrag på langsiktige fordringer og langsiktig gjeld klassifiseres likevel ikke som omløpsmiddel og kortsiktig gjeld.

Omløpsmidler vurderes til laveste av anskaffelseskost og virkelig verdi. Kortsiktig gjeld balanseføres til nominelt beløp på etableringstidspunktet. Anleggsmidler vurderes til anskaffelseskost. Varige anleggsmidler avskrives etter en fornuftig avskrivningsplan. Anleggsmidlene nedskrives til virkelig verdi ved verdifall som ikke forventes å være forbigående. Langsiktig gjeld med unntak av andre avsetninger balanseføres til nominelt beløp på etableringstidspunktet.

### Fordringer

Kundefordringer og andre fordringer er oppført i balansen til pålydende etter fradrag for avsetning til forventet tap. Avsetning til tap gjøres på grunnlag av individuelle vurderinger av de enkelte fordringene.

### Varige driftsmidler

Varige driftsmidler balanseføres og avskrives over driftsmidlenes levetid dersom de har antatt levetid over 3 år og har en kostpris som overstiger kr 30 000. Direkte vedlikehold av driftsmidler kostnadsføres løpende under driftskostnader, mens påkostninger eller forbedringer tillegges driftsmidlets kostpris og avskrives i takt med driftsmidlet.

### Forøvrig er følgende regnskapsprinsipper anvendt:

Forsikret pensjonsforpliktelse er ikke balanseført - kostnaden er lik premien. Pensjonsforpliktelser knyttet til AFP-ordningen er ikke balanseført. Leieavtaler er ikke balanseført. Fordringer og gjeld i utenlandsk valuta er verdsatt til kursen ved regnskapsårets slutt. Kursgevinster og kurstap i utenlandsk valuta føres som finansinntekt og finanskostnad.

### Skatt

Skattekostnaden i resultatregnskapet omfatter både periodens betalbare skatt og endring i utsatt skatt. Utsatt skatt er beregnet med 22% på grunnlag av de midlertidige forskjeller som eksisterer mellom regnskapsmessige og skattemessige verdier, samt skattemessig underskudd til fremføring ved utgangen av regnskapsåret. Skatteøkende og skattereduserende midlertidige forskjeller som reverserer eller kan reversere i samme periode er fastsatt og skattevirkningen er beregnet på nettogrunnlaget.

Selskapet har ikke endret regnskapsprinsipp fra 2023 til 2024.





**GREEN SEALICE SOLUTIONS AS**  
921 567 529

 BankID Signing  
Ole Holm  
2025-04-29

 BankID Signing  
Tore Mo  
2025-04-29

 BankID Signing  
Kjell Roland  
2025-04-29

 BankID Signing  
Jahn Asvald Einarsmo  
2025-04-30

 BankID Signing  
Roy Kjøstvedt  
2025-04-30

## Note 1 - Lønnskostnader

| Spesifikasjon av lønnskostnader | 2024             |                  |
|---------------------------------|------------------|------------------|
| Lønn                            | 5 759 321        |                  |
| Arbeidsgiveravgift              | 596 909          |                  |
| Pensjonskostnader               | 555 378          |                  |
| Andre relaterte ytelser         | -1 019 250       | -1 314 246       |
| <b>Sum</b>                      | <b>5 892 358</b> | <b>7 751 581</b> |

## Note 2 - Antall årsverk

Antall årsverk sysselsatt i regnskapsåret: 8

## Note 3 - Obligatorisk tjenstepensjon

Virksomheten er pliktig til å ha tjenstepensjonsordning etter lov om obligatorisk tjenstepensjon.

Pensjonsordningen oppfyller kravene etter lov om obligatorisk tjenstepensjon.

## Note 4 - Varige driftsmidler/anleggsmidler

| Varige driftsmidler                    | Maskiner og anlegg | Skip, rigger, fly o.l | Sum               |
|----------------------------------------|--------------------|-----------------------|-------------------|
| Anskaffelseskost pr 01.01              | 36 588 536         | 24 189 517            | 60 778 053        |
| Tilgang i året                         | 0                  | 43 740                | 43 740            |
| Avgang i året                          | 0                  | 0                     | 0                 |
| <b>Anskaffelseskost pr 31.12</b>       | <b>36 588 536</b>  | <b>24 233 257</b>     | <b>60 821 793</b> |
| Akkumulert av- og nedskrivninger 01.01 | -22 615 536        | -9 097 517            | -31 713 053       |
| Akkumulert av- og nedskrivninger 31.12 | -28 932 536        | -11 122 017           | -40 054 553       |
| <b>Balanseført verdi pr 31.12</b>      | <b>7 656 000</b>   | <b>13 111 240</b>     | <b>20 767 240</b> |
| Årets av- og nedskrivninger            | 6 317 000          | 2 024 500             | 8 341 500         |
| Økonomisk levetid                      | 5                  | 8                     |                   |
| Avskrivningsplan                       | Lineær             | Lineær                |                   |





**GREEN SEALICE SOLUTIONS AS**  
921 567 529

 BankID Signing  
Ole Holm  
2025-04-29

 BankID Signing  
Tore Mo  
2025-04-29

 BankID Signing  
Kjell Roland  
2025-04-29

 BankID Signing  
Jahn Asvald Einarsmo  
2025-04-30

 BankID Signing  
Roy Kjøstvedt  
2025-04-30

## Note 5 - Spesifisering av skatt

| Skattekostnad                                    | 2024             |                   |
|--------------------------------------------------|------------------|-------------------|
| +/- Endringer i utsatt skatt/utsatt skattefordel | 1 543 183        |                   |
| <b>Skattekostnad</b>                             | <b>1 543 183</b> |                   |
| <b>Skattepliktig inntekt</b>                     |                  |                   |
| Resultat før skatt                               | 7 012 522        | -3 970 486        |
| Permanente forskjeller                           | 1 948            | 9                 |
| +/- Endring i midlertidige forskjeller           | 3 875 806        | 2 886 709         |
| - Anvendelse av fremførbart underskudd           | -10 890 276      | 0                 |
| <b>Skattepliktig inntekt</b>                     | <b>0</b>         | <b>-1 083 768</b> |

## Note 6 - Midlertidige forskjeller - utsatt skatt/skattefordel

Utsatt skatt/utsatt skattefordel i balansen avsettes på grunnlag av forskjeller mellom regnskapsmessige og skattemessige verdier i henhold til norsk regnskapsstandard for skatt.

Midlertidige skatteøkende og skattereduserende forskjeller som kan utlignes er nettoført.

| Midlertidige forskjeller knyttet til:                           | 01.01.2024        | 31.12.2024        | Endring           |
|-----------------------------------------------------------------|-------------------|-------------------|-------------------|
| Anleggsmidler                                                   | 3 883 516         | 7 710             | 3 875 806         |
| Fremførbart underskudd                                          | -13 624 927       | -2 734 651        | -10 890 276       |
| <b>Netto forskjeller</b>                                        | <b>-9 741 411</b> | <b>-2 726 941</b> | <b>-7 014 470</b> |
| <b>Sum midlertidige forskjeller som påvirker betalbar skatt</b> | <b>-9 741 411</b> | <b>-2 726 941</b> | <b>-7 014 470</b> |
| <b>Utsatt skattefordel 31.12.2024 basert på 22 %</b>            | <b>-2 143 110</b> | <b>-599 927</b>   | <b>-1 543 183</b> |

## Note 7 - Gjeld og garantiforpliktelser

|                                                                                     | Beløp      |
|-------------------------------------------------------------------------------------|------------|
| Del av gjelden som forfaller til betaling mer enn fem år etter regnskapsårets slutt | 0          |
| Gjeld som er sikret ved pant eller lignende sikkerhet i eiendeler                   | 12 299 102 |
| Balansført verdi av pantsatte eiendeler                                             | 22 823 844 |
| Summen av garantiforpliktelser som ikke er regnskapsført                            | 0          |

## Note 8 - Bankinnskudd

|                                                                               | 31.12.2024 |
|-------------------------------------------------------------------------------|------------|
| I posten for bankinnskudd inngår egen konto for bundne skattetrekksmidler med | 458 272    |
| Skyldig skattetrekk                                                           | -458 240   |



GREEN SEALICE SOLUTIONS AS  
921 567 529

## Note 9 - Egenkapital

|                               | Aksjekapital   | Overkurs          | Udekket tap       |
|-------------------------------|----------------|-------------------|-------------------|
| Egenkapital 31.12.2023        | 231 630        | 33 621 757        | -7 684 244        |
| Årsresultat                   | 0              | 0                 | 5 469 339         |
| <b>Egenkapital 31.12.2024</b> | <b>231 630</b> | <b>33 621 757</b> | <b>-2 214 905</b> |

BankID Signing  
Ole Holm  
2025-04-29

BankID Signing  
Tore Mo  
2025-04-29

BankID Signing  
Kjell Roland  
2025-04-29

BankID Signing  
Jahn Asvald Einarsmo  
2025-04-30

BankID Signing  
Roy Kjøstvedt  
2025-04-30

## Note 10 - Aksjekapital

| Aksjeklasse                 | Antall aksjer        | Aksjenes pålydende | Bokført verdi      |
|-----------------------------|----------------------|--------------------|--------------------|
| Ordinære                    | 7 742                | 30                 | 232 260            |
| <b>Aksjonærer</b>           | <b>Antall aksjer</b> | <b>Eierandel %</b> | <b>Aksjeklasse</b> |
| GRSS Invest AS              | 3 082                | 39,81              | Ordinære           |
| SKAMIK AS                   | 2 721                | 35,15              | Ordinære           |
| MOMENT HOLDING AS           | 516                  | 6,66               | Ordinære           |
| ROLAND KJELL                | 506                  | 6,54               | Ordinære           |
| HN HOLDING AS               | 339                  | 4,38               | Ordinære           |
| KORSVIK INVEST AS           | 288                  | 3,72               | Ordinære           |
| RAMVIK EVEN                 | 67                   | 0,87               | Ordinære           |
| RAMVIK LILL TONY LARSEN     | 58                   | 0,75               | Ordinære           |
| ALEKSANDERSEN VIDAR P       | 51                   | 0,66               | Ordinære           |
| HOEL TORBJØRN SAURE         | 47                   | 0,61               | Ordinære           |
| ASK ERLING                  | 36                   | 0,46               | Ordinære           |
| GREEN SEALICE SOLUTIONS AS  | 21                   | 0,27               | Ordinære           |
| LIA RONNIE HANSEN           | 10                   | 0,13               | Ordinære           |
| <b>Totalt antall aksjer</b> | <b>7 742</b>         | <b>100</b>         |                    |



Årsregnskap for  
**GREEN SEALICE SOLUTIONS AS**  
921567529  
Regnskapsår  
01.01.2024 - 31.12.2024



GREEN SEALICE SOLUTIONS AS  
921 567 529

## Resultatregnskap

|                                                              | Note    | 2024               | 2023               |
|--------------------------------------------------------------|---------|--------------------|--------------------|
| <b>Driftsinntekter</b>                                       |         |                    |                    |
| Salgsinntekt                                                 |         | 29 797 842         | 21 891 839         |
| <b>Sum driftsinntekter</b>                                   |         | <b>29 797 842</b>  | <b>21 891 839</b>  |
| <b>Driftskostnader</b>                                       |         |                    |                    |
| Varekostnad                                                  |         | -2 749 296         | -2 315 573         |
| Lønnskostnad                                                 | 1, 2, 3 | -5 892 358         | -7 751 581         |
| Avskrivning på varige driftsmidler og immaterielle eiendeler | 4       | -8 341 500         | -8 340 000         |
| Annen driftskostnad                                          |         | -5 026 226         | -6 342 243         |
| <b>Sum driftskostnader</b>                                   |         | <b>-22 009 380</b> | <b>-24 749 397</b> |
| <b>Driftsresultat</b>                                        |         | <b>7 788 461</b>   | <b>-2 857 558</b>  |
| <b>Finansinntekter</b>                                       |         |                    |                    |
| Annen renteinntekt                                           |         | 269 067            | 0                  |
| Annen finansinntekt                                          |         | 40 527             | 39 368             |
| <b>Sum finansinntekter</b>                                   |         | <b>309 594</b>     | <b>39 368</b>      |
| <b>Finanskostnader</b>                                       |         |                    |                    |
| Annen rentekostnad                                           |         | -1 083 033         | -1 145 835         |
| Annen finanskostnad                                          |         | -2 500             | -6 461             |
| <b>Sum finanskostnader</b>                                   |         | <b>-1 085 533</b>  | <b>-1 152 296</b>  |
| <b>Netto finans</b>                                          |         | <b>-775 939</b>    | <b>-1 112 928</b>  |
| <b>Resultat før skattekostnad</b>                            |         | <b>7 012 522</b>   | <b>-3 970 486</b>  |
| Skattekostnad                                                | 5       | -1 543 183         | 873 505            |
| <b>Årsresultat</b>                                           |         | <b>5 469 339</b>   | <b>-3 096 980</b>  |
| <b>Overføringer</b>                                          |         |                    |                    |
| Udekket tap                                                  |         | 5 469 339          | -3 096 980         |
| <b>Sum overføringer</b>                                      |         | <b>5 469 339</b>   | <b>-3 096 980</b>  |



GREEN SEALICE SOLUTIONS AS  
921 567 529

## Balanse

|                                                | Note | 31.12.2024        | 31.12.2023        |
|------------------------------------------------|------|-------------------|-------------------|
| <b>EIENDELER</b>                               |      |                   |                   |
| <b>Anleggsmidler</b>                           |      |                   |                   |
| <b>Immaterielle eiendeler</b>                  |      |                   |                   |
| Utsatt skattefordel                            | 5, 6 | 599 927           | 2 143 110         |
| <b>Sum immaterielle eiendeler</b>              |      | <b>599 927</b>    | <b>2 143 110</b>  |
| <b>Varige driftsmidler</b>                     |      |                   |                   |
| Maskiner og anlegg                             | 4, 7 | 7 656 000         | 13 973 000        |
| Skip, rigger, fly og lignende                  | 4, 7 | 13 111 240        | 15 092 000        |
| <b>Sum varige driftsmidler</b>                 |      | <b>20 767 240</b> | <b>29 065 000</b> |
| <b>Sum anleggsmidler</b>                       |      | <b>21 367 167</b> | <b>31 208 110</b> |
| <b>Omløpsmidler</b>                            |      |                   |                   |
| <b>Fordringer</b>                              |      |                   |                   |
| Kundefordringer                                | 7    | 2 056 604         | 2 190 185         |
| Andre kortsiktige fordringer                   |      | 333 332           | 321 386           |
| <b>Sum fordringer</b>                          |      | <b>2 389 936</b>  | <b>2 511 571</b>  |
| <b>Bankinnskudd, kontanter og lignende</b>     |      |                   |                   |
| Bankinnskudd, kontanter og lignende            | 8    | 23 685 369        | 10 272 278        |
| <b>Sum bankinnskudd, kontanter og lignende</b> |      | <b>23 685 369</b> | <b>10 272 278</b> |
| <b>Sum omløpsmidler</b>                        |      | <b>26 075 305</b> | <b>12 783 849</b> |
| <b>SUM EIENDELER</b>                           |      | <b>47 442 472</b> | <b>43 991 959</b> |



GREEN SEALICE SOLUTIONS AS  
921 567 529

## Balanse

|                                   | Note  | 31.12.2024        | 31.12.2023        |
|-----------------------------------|-------|-------------------|-------------------|
| <b>EGENKAPITAL OG GJELD</b>       |       |                   |                   |
| <b>Egenkapital</b>                |       |                   |                   |
| <b>Innskutt egenkapital</b>       |       |                   |                   |
| Aksjekapital                      | 9, 10 | 232 260           | 232 260           |
| Beholdning av egne aksjer         | 9, 10 | -630              | -630              |
| Overkurs                          | 9     | 33 621 757        | 33 621 757        |
| <b>Sum innskutt egenkapital</b>   |       | <b>33 853 387</b> | <b>33 853 387</b> |
| <b>Opptjent egenkapital</b>       |       |                   |                   |
| Udekket tap                       | 9     | -2 214 905        | -7 684 244        |
| <b>Sum opptjent egenkapital</b>   |       | <b>-2 214 905</b> | <b>-7 684 244</b> |
| <b>Sum egenkapital</b>            |       | <b>31 638 482</b> | <b>26 169 143</b> |
| <b>Gjeld</b>                      |       |                   |                   |
| <b>Annen langsiktig gjeld</b>     |       |                   |                   |
| Gjeld til kredittinstitusjoner    | 7     | 12 299 102        | 14 888 390        |
| <b>Sum annen langsiktig gjeld</b> |       | <b>12 299 102</b> | <b>14 888 390</b> |
| <b>Kortsiktig gjeld</b>           |       |                   |                   |
| Gjeld til kredittinstitusjoner    |       | 464               | 0                 |
| Leverandørgjeld                   |       | 772 458           | 405 699           |
| Skyldige offentlige avgifter      | 8     | 1 485 484         | 2 241 159         |
| Annen kortsiktig gjeld            |       | 1 246 483         | 287 568           |
| <b>Sum kortsiktig gjeld</b>       |       | <b>3 504 888</b>  | <b>2 934 426</b>  |
| <b>Sum gjeld</b>                  |       | <b>15 803 990</b> | <b>17 822 816</b> |
| <b>SUM EGENKAPITAL OG GJELD</b>   |       | <b>47 442 472</b> | <b>43 991 959</b> |

MANDAL, 24.04.2025

Jahn Åsvald Einarsmo  
styrets leder / daglig leder

Roy Kjøstvedt  
styremedlem

Kjell Roland  
styremedlem

Ole Andreas Holm  
styremedlem

Tore Mo  
styremedlem



GREEN SEALICE SOLUTIONS AS  
921 567 529

## Noter

### Regnskapsprinsipper

Årsregnskapet er satt opp i samsvar med regnskapsloven og god regnskapsskikk for små foretak.

#### Salgsinntekter

Inntektsføring ved salg av varer skjer på leveringstidspunktet. Tjenester inntektsføres etter hvert som de leveres.

#### Klassifisering og vurdering av balanseposter

Anleggsmidler er eiendeler bestemt til varig eie eller bruk. Eiendeler som er knyttet til varekretsløpet er klassifisert som omløpsmidler. Fordringer klassifiseres som omløpsmidler hvis de forfaller til betaling innen ett år etter transaksjonsdagen. Tilsvarende klassifiseres gjeld som kortsiktig hvis gjelden forfaller til betaling innen ett år. Langsiktig gjeld er gjeld som forfaller senere enn ett år etter transaksjonsdagen. Første års avdrag på langsiktige fordringer og langsiktig gjeld klassifiseres likevel ikke som omløpsmiddel og kortsiktig gjeld.

Omløpsmidler vurderes til laveste av anskaffelseskost og virkelig verdi. Kortsiktig gjeld balanseføres til nominelt beløp på etableringstidspunktet. Anleggsmidler vurderes til anskaffelseskost. Varige anleggsmidler avskrives etter en fornuftig avskrivningsplan. Anleggsmidlene nedskrives til virkelig verdi ved verdifall som ikke forventes å være forbigående. Langsiktig gjeld med unntak av andre avsetninger balanseføres til nominelt beløp på etableringstidspunktet.

#### Fordringer

Kundefordringer og andre fordringer er oppført i balansen til pålydende etter fradrag for avsetning til forventet tap. Avsetning til tap gjøres på grunnlag av individuelle vurderinger av de enkelte fordringene.

#### Varige driftsmidler

Varige driftsmidler balanseføres og avskrives over driftsmidlenes levetid dersom de har antatt levetid over 3 år og har en kostpris som overstiger kr 30 000. Direkte vedlikehold av driftsmidler kostnadsføres løpende under driftskostnader, mens påkostninger eller forbedringer tillegges driftsmidlets kostpris og avskrives i takt med driftsmidlet.

#### Forøvrig er følgende regnskapsprinsipper anvendt:

Forsikret pensjonsforpliktelse er ikke balanseført - kostnaden er lik premien. Pensjonsforpliktelser knyttet til AFP-ordningen er ikke balanseført. Leieavtaler er ikke balanseført. Fordringer og gjeld i utenlandsk valuta er verdsatt til kursen ved regnskapsårets slutt. Kursgevinster og kurstap i utenlandsk valuta føres som finansinntekt og finanskostnad.

#### Skatt

Skattekostnaden i resultatregnskapet omfatter både periodens betalbare skatt og endring i utsatt skatt. Utsatt skatt er beregnet med 22% på grunnlag av de midlertidige forskjeller som eksisterer mellom regnskapsmessige og skattemessige verdier, samt skattemessig underskudd til fremføring ved utgangen av regnskapsåret. Skatteøkende og skattereduserende midlertidige forskjeller som reverserer eller kan reversere i samme periode er fastsatt og skattevirkningen er beregnet på nettogrunnlaget.

Selskapet har ikke endret regnskapsprinsipp fra 2023 til 2024.



GREEN SEALICE SOLUTIONS AS  
921 567 529

## Note 1 - Lønnskostnader

| Spesifikasjon av lønnskostnader | 2024             | 2023             |
|---------------------------------|------------------|------------------|
| Lønn                            | 5 759 321        | 7 551 331        |
| Arbeidsgiveravgift              | 596 909          | 887 864          |
| Pensjonskostnader               | 555 378          | 626 632          |
| Andre relaterte ytelser         | -1 019 250       | -1 314 246       |
| <b>Sum</b>                      | <b>5 892 358</b> | <b>7 751 581</b> |

## Note 2 - Antall årsverk

Antall årsverk sysselsatt i regnskapsåret: 8

## Note 3 - Obligatorisk tjenstepensjon

Virksomheten er pliktig til å ha tjenstepensjonsordning etter lov om obligatorisk tjenstepensjon.

Pensjonsordningen oppfyller kravene etter lov om obligatorisk tjenstepensjon.

## Note 4 - Varige driftsmidler/anleggsmidler

| Varige driftsmidler                    | Maskiner og anlegg | Skip, rigger, fly o.l | Sum               |
|----------------------------------------|--------------------|-----------------------|-------------------|
| Anskaffelseskost pr 01.01              | 36 588 536         | 24 189 517            | 60 778 053        |
| Tilgang i året                         | 0                  | 43 740                | 43 740            |
| Avgang i året                          | 0                  | 0                     | 0                 |
| <b>Anskaffelseskost pr 31.12</b>       | <b>36 588 536</b>  | <b>24 233 257</b>     | <b>60 821 793</b> |
| Akkumulert av- og nedskrivninger 01.01 | -22 615 536        | -9 097 517            | -31 713 053       |
| Akkumulert av- og nedskrivninger 31.12 | -28 932 536        | -11 122 017           | -40 054 553       |
| <b>Balanseført verdi pr 31.12</b>      | <b>7 656 000</b>   | <b>13 111 240</b>     | <b>20 767 240</b> |
| Årets av- og nedskrivninger            | 6 317 000          | 2 024 500             | 8 341 500         |
| Økonomisk levetid                      | 5                  | 8                     |                   |
| Avskrivningsplan                       | Lineær             | Lineær                |                   |



GREEN SEALICE SOLUTIONS AS  
921 567 529

## Note 5 - Spesifisering av skatt

| Skattekostnad                                    | 2024             | 2023              |
|--------------------------------------------------|------------------|-------------------|
| +/- Endringer i utsatt skatt/utsatt skattefordel | 1 543 183        | -873 505          |
| <b>Skattekostnad</b>                             | <b>1 543 183</b> | <b>-873 505</b>   |
| <b>Skattepliktig inntekt</b>                     |                  |                   |
| Resultat før skatt                               | 7 012 522        | -3 970 486        |
| Permanente forskjeller                           | 1 948            | 9                 |
| +/- Endring i midlertidige forskjeller           | 3 875 806        | 2 886 709         |
| - Anvendelse av fremførbart underskudd           | -10 890 276      | 0                 |
| <b>Skattepliktig inntekt</b>                     | <b>0</b>         | <b>-1 083 768</b> |

## Note 6 - Midlertidige forskjeller - utsatt skatt/skattefordel

Utsatt skatt/utsatt skattefordel i balansen avsettes på grunnlag av forskjeller mellom regnskapsmessige og skattemessige verdier i henhold til norsk regnskapsstandard for skatt.

Midlertidige skatteøkende og skattereduserende forskjeller som kan utlignes er nettoført.

| Midlertidige forskjeller knyttet til:                                                   | 01.01.2024        | 31.12.2024        | Endring           |
|-----------------------------------------------------------------------------------------|-------------------|-------------------|-------------------|
| Anleggsmidler                                                                           | 3 883 516         | 7 710             | 3 875 806         |
| Fremførbart underskudd                                                                  | -13 624 927       | -2 734 651        | -10 890 276       |
| <b>Netto forskjeller</b>                                                                | <b>-9 741 411</b> | <b>-2 726 941</b> | <b>-7 014 470</b> |
| <b>Sum midlertidige forskjeller som inngår i grunnlag for utsatt skatt/skattefordel</b> | <b>-9 741 411</b> | <b>-2 726 941</b> | <b>-7 014 470</b> |
| <b>Utsatt skattefordel 31.12.2024 basert på 22 %</b>                                    | <b>-2 143 110</b> | <b>-599 927</b>   | <b>-1 543 183</b> |

## Note 7 - Gjeld og garantiforpliktelser

|                                                                                     | Beløp      |
|-------------------------------------------------------------------------------------|------------|
| Del av gjelden som forfaller til betaling mer enn fem år etter regnskapsårets slutt | 0          |
| Gjeld som er sikret ved pant eller lignende sikkerhet i eiendeler                   | 12 299 102 |
| Balanseført verdi av pantsatte eiendeler                                            | 22 823 844 |
| Summen av garantiforpliktelser som ikke er regnskapsført                            | 0          |

## Note 8 - Bankinnskudd

|                                                                                                   | 31.12.2024          |
|---------------------------------------------------------------------------------------------------|---------------------|
| I posten for bankinnskudd inngår egen konto for bundne skattetrekksmidler med Skyldig skattetrekk | 458 272<br>-458 240 |



GREEN SEALICE SOLUTIONS AS  
921 567 529

## Note 9 - Egenkapital

|                               | Aksjekapital   | Overkurs          | Udekket tap       | Sum               |
|-------------------------------|----------------|-------------------|-------------------|-------------------|
| Egenkapital 31.12.2023        | 231 630        | 33 621 757        | -7 684 244        | 26 169 143        |
| Årsresultat                   | 0              | 0                 | 5 469 339         | 5 469 339         |
| <b>Egenkapital 31.12.2024</b> | <b>231 630</b> | <b>33 621 757</b> | <b>-2 214 905</b> | <b>31 638 482</b> |

## Note 10 - Aksjekapital

| Aksjeklasse                 | Antall aksjer        | Aksjenes pålydende | Bokført verdi      |
|-----------------------------|----------------------|--------------------|--------------------|
| Ordinære                    | 7 742                | 30                 | 232 260            |
| <b>Aksjonærer</b>           | <b>Antall aksjer</b> | <b>Eierandel %</b> | <b>Aksjeklasse</b> |
| GRSS Invest AS              | 3 082                | 39,81              | Ordinære           |
| SKAMIK AS                   | 2 721                | 35,15              | Ordinære           |
| MOMENT HOLDING AS           | 516                  | 6,66               | Ordinære           |
| ROLAND KJELL                | 506                  | 6,54               | Ordinære           |
| HN HOLDING AS               | 339                  | 4,38               | Ordinære           |
| KORSVIK INVEST AS           | 288                  | 3,72               | Ordinære           |
| RAMVIK EVEN                 | 67                   | 0,87               | Ordinære           |
| RAMVIK LILL TONY LARSEN     | 58                   | 0,75               | Ordinære           |
| ALEKSANDERSEN VIDAR P       | 51                   | 0,66               | Ordinære           |
| HOEL TORBJØRN SAURE         | 47                   | 0,61               | Ordinære           |
| ASK ERLING                  | 36                   | 0,46               | Ordinære           |
| GREEN SEALICE SOLUTIONS AS  | 21                   | 0,27               | Ordinære           |
| LIA RONNIE HANSEN           | 10                   | 0,13               | Ordinære           |
| <b>Totalt antall aksjer</b> | <b>7 742</b>         | <b>100</b>         |                    |