



ÅRSREGNSKAPET FOR REGNSKAPSÅRET 2023 - GENERELL INFORMASJON

Enheten

Organisasjonsnummer: 827 958 182
Organisasjonsform: Aksjeselskap
Foretaksnavn: FINE WINE COMPANY AS
Forretningsadresse: Tjuvholmen allé 3
0252 OSLO

Regnskapsår

Årsregnskapets periode: 01.01.2023 - 31.12.2023

Konsern

Morselskap i konsern: Nei

Regnskapsregler

Regler for små foretak benyttet: Ja
Benyttet ved utarbeidelsen av årsregnskapet til selskapet: Regnskapslovens alminnelige regler

Årsregnskapet fastsatt av kompetent organ

Bekreftet av representant for selskapet: Magnus Halvorsen
Dato for fastsettelse av årsregnskapet: 12.06.2024

Grunnlag for avgivelse

År 2023: Årsregnskapet er elektronisk innlevert
År 2022: Tall er hentet fra elektronisk innlevert årsregnskap fra 2023

Det er ikke krav til at årsregnskapet m.v. som sendes til Regnskapsregisteret er undertegnet. Kontrollen på at dette er utført ligger hos revisor/enhetens øverste organ. Sikkerheten ivaretas ved at innsender har rolle/rettighet for innsending av årsregnskapet via Altinn, og ved at det bekreftes at årsregnskapet er fastsatt av kompetent organ.

Brønnøysundregistrene, 03.06.2025



Resultatregnskap

Beløp i: NOK	Note	2023	2022
RESULTATREGNSKAP			
Inntekter			
Salgsinntekt		229 283	
Sum inntekter		229 283	
Kostnader			
Varekostnad		185 976	109 066
Avskrivning av driftsmidler og immaterielle eiendeler		20 662	19 993
Annen driftskostnad		96 855	392 775
Sum kostnader		303 492	521 835
Driftsresultat		-74 209	-521 835
Finansinntekter og finanskostnader			
Annen renteinntekt		102 681	5 264
Sum finansinntekter		102 681	5 264
Annen rentekostnad		80	326
Sum finanskostnader		80	326
Netto finans		102 601	4 938
Ordinært resultat før skattekostnad		28 392	-516 896
Skattekostnad på resultat	1		
Ordinært resultat etter skattekostnad		28 392	-516 896
Årsresultat	2	28 392	-516 896
Årsresultat etter minoritetsinteresser		28 392	-516 896
Totalresultat		28 392	-516 896
Overføringer og disponeringer			
Avsatt til annen egenkapital		28 392	-516 896
Sum overføringer og disponeringer		28 392	-516 896



Balanse

Beløp i: NOK	Note	2023	2022
BALANSE - EIENDELER			
Anleggsmidler			
Immaterielle eiendeler			
Utsatt skattefordel	1		
Varige driftsmidler			
Maskiner og anlegg		47 175	63 825
Driftsløsøre, inventar o.a. utstyr		12 703	16 715
Sum varige driftsmidler		59 878	80 540
Finansielle anleggsmidler			
Andre langsiktige fordringer			300 000
Sum finansielle anleggsmidler			300 000
Sum anleggsmidler		59 878	380 540
Omløpsmidler			
Varer			
Sum varer		2 628 607	2 201 123
Fordringer			
Kundefordringer		27 969	
Andre kortsiktige fordringer			591 528
Sum fordringer		27 969	591 528
Bankinnskudd, kontanter og lignende			
Bankinnskudd, kontanter o.l.		1 017 257	603 714
Sum bankinnskudd, kontanter og lignende		1 017 257	603 714
Sum omløpsmidler		3 673 833	3 396 365
SUM EIENDELER		3 733 711	3 776 905

BALANSE - EGENKAPITAL OG GJELD



Balanse

Beløp i: NOK	Note	2023	2022
Egenkapital			
Innskutt egenkapital			
Aksjekapital	3	4 200 000	4 200 000
Beholdning av egne aksjer	3		
Annen innskutt egenkapital		-5 570	-5 570
Sum innskutt egenkapital		4 194 430	4 194 430
Opptjent egenkapital			
Udekket tap		493 322	521 714
Sum opptjent egenkapital		-493 322	-521 714
Sum egenkapital	2	3 701 108	3 672 716
Gjeld			
Langsiktig gjeld			
Utsatt skatt	1		
Annen langsiktig gjeld			
Sum langsiktig gjeld		0	0
Kortsiktig gjeld			
Leverandørgjeld		1 728	3 299
Betalbar skatt	1		
Skyldig offentlige avgifter		4 679	
Annen kortsiktig gjeld		26 196	100 890
Sum kortsiktig gjeld		32 603	104 189
Sum gjeld		32 603	104 189
SUM EGENKAPITAL OG GJELD		3 733 711	3 776 905



Brønnøysundregistrene

ÅRSREGNSKAP FOR REGNSKAPSÅRET 2023 - GENERELL INFORMASJON

Journalnummer: 2024 520471

Enheten

Organisasjonsnummer: 827 958 182
Organisasjonsform: Aksjeselskap
Foretaksnavn: FINE WINE COMPANY AS
Forretningsadresse: Tjuvholmen allé 3
0252 OSLO

Regnskapsår

Årsregnskapets periode: 01.01.2023 - 31.12.2023

Konsern

Morselskap i konsern: Nei

Regnskapsregler

Regler for små foretak benyttet: Ja
Benyttet ved utarbeidelsen av
årsregnskapet til selskapet: Regnskapslovens alminnelige regler

Årsregnskapet fastsatt av kompetent organ

Bekreftet av representant for selskapet: Magnus Halvorsen
Dato for fastsettelse av årsregnskapet: 12.06.2024

Revisjon

Selskapet har besluttet at årsregnskapet
ikke skal revideres: Ja
Årsregnskapet er utarbeidet av ekstern
autorisert regnskapsfører: Ja
Ekstern autorisert regnskapsfører har i
løpet av regnskapsåret bistått ved den
løpende regnskapsføringen eller utført
andre tjenester for selskapet enn å
utarbeide årsregnskapet: Ja

Grunnlag for avgivelse

År 2023: Årsregnskap er elektronisk innlevert.
År 2022: Tall er hentet fra elektronisk innlevert årsregnskap fra 2023.

Det er ikke krav til at årsregnskapet m.v. som sendes til Regnskapsregisteret er undertegnet. Kontrollen på at dette er utført ligger hos revisor/enhetens øverste organ. Sikkerheten ivaretas ved at innsender har rolle/rettighet for innsending av årsregnskapet via Altinn, og ved at det bekreftes at årsregnskapet er fastsatt av kompetent organ.

Brønnøysundregistrene, 19.06.2024

Brønnøysundregistrene
Postadresse: Postboks 900, 8910 Brønnøysund
Telefon: 75 00 75 00
E-post: firmapost@brreg.no Internett: www.brreg.no
Organisasjonsnummer: 974 760 673



Organisasjonsnr: 827 958 182
FINE WINE COMPANY AS

RESULTATREGNSKAP

Beløp i: NOK	Note	2023	2022
RESULTATREGNSKAP			
Inntekter			
Salgsinntekt		229 283	
Sum inntekter		229 283	
Kostnader			
Varekostnad		185 976	109 066
Avskrivning av driftsmidler og immaterielle eiendeler		20 662	19 993
Annen driftskostnad		96 855	392 775
Sum kostnader		303 492	521 835
Driftsresultat		-74 209	-521 835
Finansinntekter og finanskostnader			
Annen renteinntekt		102 681	5 264
Sum finansinntekter		102 681	5 264
Annen rentekostnad		80	326
Sum finanskostnader		80	326
Netto finans		102 601	4 938
Ordinært resultat før skattekostnad		28 392	-516 896
Skattekostnad på resultat	1		
Ordinært resultat etter skattekostnad		28 392	-516 896
Årsresultat	2	28 392	-516 896
Årsresultat etter minoritetsinteresser		28 392	-516 896
Totalresultat		28 392	-516 896
Overføringer og disponeringer			
Avsatt til annen egenkapital		28 392	-516 896
Sum overføringer og disponeringer		28 392	-516 896



Organisasjonsnr: 827 958 182
FINE WINE COMPANY AS

BALANSE

Beløp i: NOK **Note** **2023** **2022**

BALANSE - EIENDELER

Anleggsmidler

Immaterielle eiendeler

Utsatt skattefordel 1

Varige driftsmidler

Maskiner og anlegg 47 175 63 825

Driftsløsøre, inventar o.
a. utstyr 12 703 16 715

Sum varige driftsmidler 59 878 80 540

Finansielle anleggsmidler

Andre langsiktige
fordringer 300 000

**Sum finansielle
anleggsmidler 300 000**

Sum anleggsmidler 59 878 380 540

Omløpsmidler

Varer

Sum varer 2 628 607 2 201 123

Fordringer

Kundefordringer 27 969

Andre kortsiktige
fordringer 591 528

Sum fordringer 27 969 591 528

Bankinnskudd, kontanter og lignende

Bankinnskudd, kontanter o.
l. 1 017 257 603 714

**Sum bankinnskudd,
kontanter og lignende 1 017 257 603 714**

Sum omløpsmidler 3 673 833 3 396 365

SUM EIENDELER 3 733 711 3 776 905

BALANSE - EGENKAPITAL OG GJELD

Egenkapital

Innskutt egenkapital

Aksjekapital 3 4 200 000 4 200 000

Beholdning av egne aksjer 3

Annen innskutt egenkapital -5 570 -5 570



Sum innskutt egenkapital		4 194 430	4 194 430
Opptjent egenkapital			
Udekket tap		493 322	521 714
Sum opptjent egenkapital		-493 322	-521 714
Sum egenkapital	2	3 701 108	3 672 716
Gjeld			
Langsiktig gjeld			
Utsatt skatt	1		
Annen langsiktig gjeld			
Sum langsiktig gjeld		0	0
Kortsiktig gjeld			
Leverandørgjeld		1 728	3 299
Betalbar skatt	1		
Skyldig offentlige avgifter		4 679	
Annen kortsiktig gjeld		26 196	100 890
Sum kortsiktig gjeld		32 603	104 189
Sum gjeld		32 603	104 189
SUM EGENKAPITAL OG GJELD		3 733 711	3 776 905



Organisasjonsnr: 827 958 182
FINE WINE COMPANY AS

NOTEOPPLYSNINGER - SELSKAP - alle poster oppgitt i hele tall

Note
0

Antall årsverk i regnskapsåret
0.00

Sum Beløp

Balanseført verdi 31.12. Varige driftsmidler Immaterielle eiend.

Konsernregnskap

Morselskapet sitt navn

Forretningskontor for morselskapet

Begrunnelse for at datterselskap er utelatt fra konsolideringen

Samlet beløp - tilknyttet selskap Årets Fjorårets

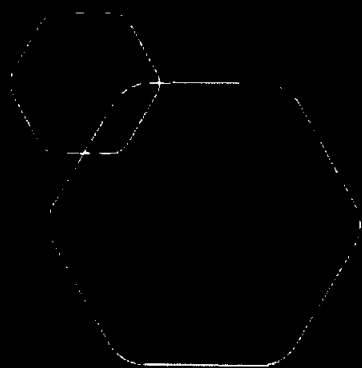
Samlet beløp - foretak i samme konsern Årets Fjorårets

Samlet beløp - foretak i samme konsern Årets Fjorårets

Samlet beløp - felles kontrollert virksomhet Årets Fjorårets

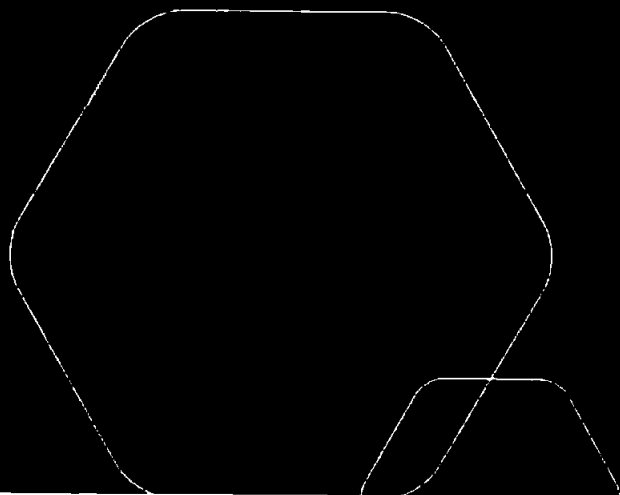
Pantstillelse Beløp

Beholdning av egne aksjer Antall Pålydende Andel av aksjek.



Årsregnskap 2023
Fine Wine Company AS

Resultatregnskap
Balanse
Noter til regnskapet



Org.nr.: 827 958 182



RESULTATREGNSKAP

FINE WINE COMPANY AS

DRIFTSINNEKTER OG DRIFTSKOSTNADER	Note	2023	2022
Salgsinntekt		229 283	0
Sum driftsinntekter		229 283	0
Varekostnad		185 976	109 066
Avskrivning av driftsmidler og immaterielle eiendeler		20 662	19 993
Annen driftskostnad		96 855	392 775
Sum driftskostnader		303 492	521 835
Driftsresultat		-74 209	-521 835
FINANSINNEKTER OG FINANSKOSTNADER			
Renteinntekt fra tilknyttet selskap		0	5 264
Annen renteinntekt		102 681	0
Rentekostnad til tilknyttet selskap		0	326
Annen rentekostnad		80	0
Resultat av finansposter		102 601	4 938
Resultat før skattekostnad		28 392	-516 896
Årsresultat	2	28 392	-516 896
OVERFØRINGER			
Avsatt til annen egenkapital		28 392	-516 896
Sum overføringer		28 392	-516 896



BALANSE

FINE WINE COMPANY AS

EIENDELER	Note	2023	2022
ANLEGGSMIDLER			
IMMATERIELLE EIENDELER			
VARIGE DRIFTSMIDLER			
Maskiner og anlegg		47 175	63 825
Driftsløsøre, inventar o.a. utstyr		12 703	16 715
Sum varige driftsmidler		59 878	80 540
FINANSIELLE ANLEGGSMIDLER			
Andre langsiktige fordringer		0	300 000
Sum finansielle anleggsmidler		0	300 000
Sum anleggsmidler		59 878	380 540
OMLØPSMIDLER			
Lager av varer og annen beholdning		2 628 607	2 201 123
FORDRINGER			
Kundefordringer		27 969	0
Andre kortsiktige fordringer		0	591 528
Sum fordringer		27 969	591 528
INVESTERINGER			
Bankinnskudd, kontanter o.l.	3	1 017 257	603 714
Sum omløpsmidler		3 673 833	3 396 365
Sum eiendeler		3 733 711	3 776 905



BALANSE

FINE WINE COMPANY AS

EGENKAPITAL OG GJELD	Note	2023	2022
EGENKAPITAL			
INNSKUTT EGENKAPITAL			
Aksjekapital	4	4 200 000	4 200 000
Annen innskutt egenkapital		-5 570	-5 570
Sum innskutt egenkapital		4 194 430	4 194 430
OPPTJENT EGENKAPITAL			
Udekket tap		-493 322	-521 714
Sum opptjent egenkapital		-493 322	-521 714
Sum egenkapital	2	3 701 108	3 672 716
GJELD			
AVSETNING FOR FORPLIKTELSER			
ANNEN LANGSIKTIG GJELD			
KORTSIKTIG GJELD			
Leverandørgjeld		1 728	3 299
Skyldig offentlige avgifter		4 679	0
Annen kortsiktig gjeld		26 196	100 890
Sum kortsiktig gjeld		32 603	104 189
Sum gjeld		32 603	104 189
Sum egenkapital og gjeld		3 733 711	3 776 905

12.06.2024

Styret i Fine Wine Company AS

Magnus Halvorsen
styreleder

Eirik Bergh
nestleder







BALANSE

FINE WINE COMPANY AS

EGENKAPITAL OG GJELD	Note	2023	2022
EGENKAPITAL			
INNSKUTT EGENKAPITAL			
Aksjekapital	4	4 200 000	4 200 000
Annen innskutt egenkapital		-5 570	-5 570
Sum innskutt egenkapital		4 194 430	4 194 430
OPPTJENT EGENKAPITAL			
Udekket tap		-493 322	-521 714
Sum opptjent egenkapital		-493 322	-521 714
Sum egenkapital	2	3 701 108	3 672 716
GJELD			
AVSETNING FOR FORPLIKTELSER			
ANNEN LANGSIKTIG GJELD			
KORTSIKTIG GJELD			
Leverandørgjeld		1 728	3 299
Skyldig offentlige avgifter		4 679	0
Annen kortsiktig gjeld		26 196	100 890
Sum kortsiktig gjeld		32 603	104 189
Sum gjeld		32 603	104 189
Sum egenkapital og gjeld		3 733 711	3 776 905


Magnus Halvorsen
styreleder

12.06.2024
Styret i Fine Wine Company AS


Eirik Bergh
nestleder



Regnskapsprinsipper

Årsregnskapet er satt opp i samsvar med regnskapsloven og NRS 8 - God regnskapsskikk for små foretak.

DRIFTSINNTEKTER

Inntektsføring ved salg av varer skjer på leveringstidspunktet. Tjenester inntektsføres etter hvert som de leveres.

SKATT

Skattekostnaden i resultatregnskapet omfatter både periodens betalbare skatt og endring i utsatt skatt. Utsatt skatt er beregnet med 22 % på grunnlag av de midlertidige forskjeller som eksisterer mellom regnskapsmessige og skattemessige verdier, samt ligningsmessig underskudd til fremføring ved utgangen av regnskapsåret. Skatteøkende og skattereduserende midlertidige forskjeller som reverserer eller kan reverseres i samme periode er utlignet og nettoført.

KLASSIFISERING OG VURDERING AV ANLEGGSMIDLER

Anleggsmidler omfatter eiendeler bestemt til varig eie og bruk. Anleggsmidler er vurdert til anskaffelseskost. Varige driftsmidler balanseføres og avskrives over driftsmidlets økonomiske levetid. Avskrivningsperioden for fast eiendom anskaffet etter 2009 er dekomponert i en del som gjelder råbygget og en del som gjelder faste tekniske installasjoner. Varige driftsmidler nedskrives til gjenvinnbart beløp ved verdifall som forventes ikke å være forbigående. Gjenvinnbart beløp er det høyeste av netto salgsverdi og verdi i bruk. Verdi i bruk er nåverdi av fremtidige kontantstrømmer knyttet til eiendelen. Nedskrivningen reverseres når grunnlaget for nedskrivningen ikke lenger er til stede.

KLASSIFISERING OG VURDERING AV OMLØPSMIDLER

Omløpsmidler og kortsiktig gjeld omfatter normalt poster som forfaller til betaling innen ett år etter balansedagen, samt poster som knytter seg til varekretsløpet. Omløpsmidler vurderes til laveste verdi av anskaffelseskost og virkelig verdi.

VARER

Varer er vurdert til det laveste av anskaffelseskost og netto salgsverdi.

FORDRINGER

Kundefordringer og andre fordringer oppføres til pålydende etter fradrag for avsetning til forventet tap. Avsetning til tap gjøres på grunnlag av en individuell vurdering av de enkelte fordringene.

Note 1 Skatt

Årets skattekostnad	2023	2022
Resultatført skatt på ordinært resultat:		
Betalbar skatt	0	0
Endring i utsatt skattefordel	0	0
Skattekostnad ordinært resultat	0	0
Skattepliktig inntekt:		
Resultat før skatt	28 392	-516 897
Permanente forskjeller	0	0
Endring i midlertidige forskjeller	-7 364	-587 532
Anvendelse av fremførbart underskudd	-21 027	0
Skattepliktig inntekt	0	-1 104 429
Betalbar skatt i balansen:		



Sum betalbar skatt i balansen 0 0

Skatteeffekten av midlertidige forskjeller og underskudd til fremføring som har gitt opphav til utsatt skatt og utsatte skattefordeler, spesifisert på typer av midlertidige forskjeller

	2023	2022	Endring
Varige driftsmidler	27 244	19 880	-7 365
Varebeholdning	591 528	0	-591 528
Fordringer	0	591 528	591 528
Sum	618 772	611 408	-7 364
Aksjer og andre verdipapirer	0	300 000	300 000
Akkumulert fremførbart underskudd	-1 094 448	-1 115 475	-21 027
Inngår ikke i beregningen av utsatt skatt	475 676	198 544	-277 132
Grunnlag for utsatt skattefordel	0	-5 523	-5 523
Utsatt skattefordel (22 %)	0	-1 215	-1 215

I henhold til God regnskapskikk for små foretak balanseføres ikke utsatt skattefordel.

Note 2 Egenkapital

	Aksjekapital	Overkurs	Annen Innskutt egenkapital	Annen egenkapital	Sum egenkapital
Pr. 31.12.2022	4 200 000	0	-5 570	0	4 194 430
Årets resultat				28 392	28 392
Pr 31.12.2023	4 200 000	0	-5 570	28 392	4 222 822

Note 3 Bankinnskudd

Innestående midler på skattetrekkkonto (bundne midler) er på kr. 0.

Note 4 Aksjonærer

AKSJEKAPITALEN I FINE WINE COMPANY AS PR. 31.12 BESTÅR AV:

	Antall	Pålydende	Bokført
Ordinære aksjer	2 100	2 000,0	4 200 000
Sum	2 100		4 200 000

EIERSTRUKTUR

De største aksjonærene i % pr. 31.12 var:

	Ordinære	Eierandel	Stemmeandel
Mh Capital AS	525	25,0	25,0
Nordic Delta AS	525	25,0	25,0
Pactum Gamma AS	525	25,0	25,0
Tersus AS	525	25,0	25,0
Totalt antall aksjer	2 100	100,0	100,0



NØKKELTALL FOR SKATTEMELDING – 2023

FINE WINE COMPANY AS



INNTEKT & SKATT

Inntekter	331 964	-	Kostnader	303 572	=	Årsresultat	28 392
Salgsinntekt	229 283	Lønnskostnad	0	± Midlertidige forskjeller		-7 364	
Annen driftsinntekt	0	Varekostnad	185 976	± Permanente forskjeller		0	
Finansinntekt	102 681	Annen driftskostnad	117 516	± Skatt		0	
		Finanskostnad	80		NÆRINGSINNTEKT		
		Skattekostnad	0	=	21 027		

BETALBAR SKATT

NÆRINGSINNTEKT	21 027
- AVGITT KONSERNBIDRAG	0
+ MOTTATT KONSERNBIDRAG	0
- FREMFØRT UNDERSKUDD	21 027
+ JUSTERT INNTEKT RENTEBOGRENSNING	0
= NETTO INNTEKT	0
× SKATTESATS	22
= BETALBAR SKATT	0

UTSATT SKATT

NETTO ENDRING MIDL. FORSKJELLER	-5 523
× SKATTESATS	22
= ENDRING UTSATT SKATT	-1 215



FORMUE, AKSJEVERDI & UTBYTTE

EIENDOM	INVESTERINGER	ANLEGGSMIDLER	BANK, KONTANTER, VARELAGER & FORDRINGER
0	0	32 634	3 082 305

BRUTTOFORMUE

3 114 939

AKSJEVERDI

BRUTTOFORMUE	3 114 939
- GJELD	32 603
= NETTOFORMUE	3 082 336
÷ ANTALL AKSJER (EKSKL. EGNE)	2 100
= VERDI PR. AKSJE	1 467,779

MAKSIMALT UTBYTTE

NETTO EIENDELER (SUM EGENKAPITAL)	3 701 108
± JUSTERINGER	-4 200 000
± ENDRINGER ETTER BALANSEDAG	0
- REDUKSJON FORSVARLIG EGENKAPITAL	0
= MAKSIMALT UTBYTTE	-498 892





Årsregnskap 2023
Fine Wine Company AS

Resultatregnskap
Balanse
Noter til regnskapet



Org.nr.: 827 958 182



RESULTATREGNSKAP

FINE WINE COMPANY AS

DRIFTSINNEKTER OG DRIFTSKOSTNADER	Note	2023	2022
Salgsinntekt		229 283	0
Sum driftsinntekter		229 283	0
Varekostnad		185 976	109 066
Avskrivning av driftsmidler og immaterielle eiendeler		20 662	19 993
Annen driftskostnad		96 855	392 775
Sum driftskostnader		303 492	521 835
Driftsresultat		-74 209	-521 835
FINANSINNEKTER OG FINANSKOSTNADER			
Renteinntekt fra tilknyttet selskap		0	5 264
Annen renteinntekt		102 681	0
Rentekostnad til tilknyttet selskap		0	326
Annen rentekostnad		80	0
Resultat av finansposter		102 601	4 938
Resultat før skattekostnad		28 392	-516 896
Årsresultat	2	28 392	-516 896
OVERFØRINGER			
Avsatt til annen egenkapital		28 392	-516 896
Sum overføringer		28 392	-516 896



BALANSE

FINE WINE COMPANY AS

EIENDELER	Note	2023	2022
ANLEGGSMIDLER			
IMMATERIELLE EIENDELER			
VARIGE DRIFTSMIDLER			
Maskiner og anlegg		47 175	63 825
Driftsløsøre, inventar o.a. utstyr		12 703	16 715
Sum varige driftsmidler		59 878	80 540
FINANSIELLE ANLEGGSMIDLER			
Andre langsiktige fordringer		0	300 000
Sum finansielle anleggsmidler		0	300 000
Sum anleggsmidler		59 878	380 540
OMLØPSMIDLER			
Lager av varer og annen beholdning		2 628 607	2 201 123
FORDRINGER			
Kundefordringer		27 969	0
Andre kortsiktige fordringer		0	591 528
Sum fordringer		27 969	591 528
INVESTERINGER			
Bankinnskudd, kontanter o.l.		1 017 257	603 714
Sum omløpsmidler		3 673 833	3 396 365
Sum eiendeler		3 733 711	3 776 905



BALANSE

FINE WINE COMPANY AS

EGENKAPITAL OG GJELD	Note	2023	2022
EGENKAPITAL			
INNSKUTT EGENKAPITAL			
Aksjekapital	3	4 200 000	4 200 000
Annen innskutt egenkapital		-5 570	-5 570
Sum innskutt egenkapital		4 194 430	4 194 430
OPPTJENT EGENKAPITAL			
Udekket tap		-493 322	-521 714
Sum opptjent egenkapital		-493 322	-521 714
Sum egenkapital	2	3 701 108	3 672 716
GJELD			
AVSETNING FOR FORPLIKTELSER			
ANNEN LANGSIKTIG GJELD			
KORTSIKTIG GJELD			
Leverandørgjeld		1 728	3 299
Skyldig offentlige avgifter		4 679	0
Annen kortsiktig gjeld		26 196	100 890
Sum kortsiktig gjeld		32 603	104 189
Sum gjeld		32 603	104 189
Sum egenkapital og gjeld		3 733 711	3 776 905

12.06.2024

Styret i Fine Wine Company AS

Magnus Halvorsen
styreleder

Eirik Bergh
nestleder



Regnskapsprinsipper

Årsregnskapet er satt opp i samsvar med regnskapsloven og NRS 8 - God regnskapsskikk for små foretak.

Inntektsføring ved salg av varer skjer på leveringstidspunktet. Tjenester inntektsføres etter hvert som de leveres.

SKATT

Skattekostnaden i resultatregnskapet omfatter både periodens betalbare skatt og endring i utsatt skatt. Utsatt skatt er beregnet med 22 % på grunnlag av de midlertidige forskjeller som eksisterer mellom regnskapsmessige og skattemessige verdier, samt ligningsmessig underskudd til fremføring ved utgangen av regnskapsåret. Skatteøkende og skattereduserende midlertidige forskjeller som reverserer eller kan reverseres i samme periode er utlignet og nettoført.

KLASSIFISERING OG VURDERING AV ANLEGGSMIDLER

Anleggsmidler omfatter eiendeler bestemt til varig eie og bruk. Anleggsmidler er vurdert til anskaffelseskost. Varige driftsmidler balanseføres og avskrives over driftsmidlets økonomiske levetid. Avskrivningsperioden for fast eiendom anskaffet etter 2009 er dekomponert i en del som gjelder råbygget og en del som gjelder faste tekniske installasjoner. Varige driftsmidler nedskrives til gjenvinnbart beløp ved verdifall som forventes ikke å være forbigående. Gjenvinnbart beløp er det høyeste av netto salgsverdi og verdi i bruk. Verdi i bruk er nåverdi av fremtidige kontantstrømmer knyttet til eiendelen. Nedskrivningen reverseres når grunnlaget for nedskrivningen ikke lenger er til stede.

KLASSIFISERING OG VURDERING AV OMLØPSMIDLER

Omløpsmidler og kortsiktig gjeld omfatter normalt poster som forfaller til betaling innen ett år etter balansedagen, samt poster som knytter seg til varekretsløpet. Omløpsmidler vurderes til laveste verdi av anskaffelseskost og virkelig verdi.

VARER

Varer er vurdert til det laveste av anskaffelseskost og netto salgsverdi.

FORDRINGER

Kundefordringer og andre fordringer oppføres til pålydende etter fradrag for avsetning til forventet tap. Avsetning til tap gjøres på grunnlag av en individuell vurdering av de enkelte fordringene.

Note 1 Skatt

Årets skattekostnad	2023	2022
Resultatført skatt på ordinært resultat:		
Betalbar skatt	0	0
Endring i utsatt skattefordel	0	0
Skattekostnad ordinært resultat	0	0
Skattepliktig inntekt:		
Resultat før skatt	28 392	-516 897
Permanente forskjeller	0	0
Endring i midlertidige forskjeller	-7 364	-587 532
Anvendelse av fremførbart underskudd	-21 027	0
Skattepliktig inntekt	0	-1 104 429
Betalbar skatt i balansen:		
Betalbar skatt på årets resultat	0	0
Sum betalbar skatt i balansen	0	0



Skatteeffekten av midlertidige forskjeller og underskudd til fremføring som har gitt opphav til utsatt skatt og utsatte skattefordeler, spesifisert på typer av midlertidige forskjeller

	2023	2022	Endring
Varige driftsmidler	27 244	19 880	-7 365
Varebeholdning	591 528	0	-591 528
Fordringer	0	591 528	591 528
Sum	618 772	611 408	-7 364
Aksjer og andre verdipapirer	0	300 000	300 000
Akkumulert fremførbart underskudd	-1 094 448	-1 115 475	-21 027
Inngår ikke i beregningen av utsatt skatt	475 676	198 544	-277 132
Grunnlag for utsatt skattefordel	0	-5 523	-5 523
Utsatt skattefordel (22 %)	0	-1 215	-1 215

I henhold til God regnskapsskikk for små foretak balanseføres ikke utsatt skattefordel.

Note 2 Egenkapital

	Aksjekapital	Overkurs	Annen Innskutt egenkapital	Annen egenkapital	Sum egenkapital
Pr. 31.12.2022	4 200 000	0	-5 570	0	4 194 430
Årets resultat				28 392	28 392
Pr 31.12.2023	4 200 000	0	-5 570	28 392	4 222 822

Note 3 Aksjonærer

AKSJEKAPITALEN I FINE WINE COMPANY AS PR. 31.12 BESTÅR AV:

	Antall	Pålydende	Bokført
Ordinære aksjer	2 100	2 000,0	4 200 000
Sum	2 100		4 200 000

EIERSTRUKTUR

De største aksjonærene i % pr. 31.12 var:

	Ordinære	Eierandel	Stemmeandel
Mh Capital AS	525	25,0	25,0
Nordic Delta AS	525	25,0	25,0
Pactum Gamma AS	525	25,0	25,0
Tersus AS	525	25,0	25,0
Totalt antall aksjer	2 100	100,0	100,0