



ÅRSREGNSKAPET FOR REGNSKAPSÅRET 2024 - GENERELL INFORMASJON

Enheten

Organisasjonsnummer:	989 108 719
Organisasjonsform:	Aksjeselskap
Foretaksnavn:	SATURN INVEST AS
Forretningsadresse:	Sira Erlends vei 27A 8906 BRØNNØYSUND

Regnskapsår

Årsregnskapets periode:	01.01.2024 - 31.12.2024
-------------------------	-------------------------

Konsern

Mørselskap i konsern:	Ja
Konsernregnskap lagt ved:	Ja

Regnskapsregler

Regler for små foretak benyttet:	Nei
Benyttet ved utarbeidelsen av årsregnskapet til selskapet:	Regnskapslovens alminnelige regler
Benyttet ved utarbeidelsen av årsregnskapet til konsernet:	Regnskapslovens alminnelige regler

Årsregnskapet fastsatt av kompetent organ

Bekreftet av representant for selskapet:	Brynjar Kristian Forbergskog
Dato for fastsettelse av årsregnskapet:	06.06.2025

Grunnlag for avgivelse

År 2024: Årsregnskapet er elektronisk innlevert
År 2023: Tall er hentet fra elektronisk innlevert årsregnskap fra 2024

Det er ikke krav til at årsregnskapet m.v. som sendes til Regnskapsregisteret er undertegnet. Kontrollen på at dette er utført ligger hos revisor/enhetens øverste organ. Sikkerheten ivaretas ved at innsender har rolle/rettighet for innsending av årsregnskapet via Altinn, og ved at det bekreftes at årsregnskapet er fastsatt av kompetent organ.

Brønnøysundregistrene, 07.08.2025



Resultatregnskap

Beløp i: NOK	Note	2024	2023
RESULTATREGNSKAP			
Inntekter			
Annen driftsinntekt		207 626 000	162 452 000
Sum inntekter	1	207 626 000	162 452 000
Kostnader			
Annen driftskostnad	2	3 383 000	759 000
Sum kostnader		3 383 000	759 000
Driftsresultat		204 243 000	161 693 000
Finansinntekter og finanskostnader			
Inntekt på investering i datterselskap og tilknyttet selskap		5 362 000	5 520 000
Annen renteinntekt		2 210 000	8 151 000
Annen finansinntekt		0	565 000
Sum finansinntekter		7 572 000	14 236 000
Annen rentekostnad		17 000	0
Annen finanskostnad		0	0
Sum finanskostnader		17 000	0
Netto finans	6	7 555 000	14 236 000
Resultat før skattekostnad		211 798 000	175 929 000
Skattekostnad	7	3 292 000	1 895 000
Årsresultat		208 506 000	174 034 000
Overføringer og disponeringer			
Ordinært utbytte	8, 9	20 000 000	25 000 000
Overføringer til/fra annen egenkapital	9	188 505 000	149 033 000
Sum overføringer og disponeringer		208 505 000	174 033 000



Balanse

Beløp i: NOK	Note	2024	2023
BALANSE - EIENDELER			
Anleggsmidler			
Immaterielle eiendeler			
Finansielle anleggsmidler			
Investering i datterselskap	10	160 794 000	169 491 000
Investeringer i aksjer og andeler	11	104 705 000	199 237 000
Andre fordringer	10, 11, 12	29 979 000	400 000
Sum finansielle anleggsmidler		295 478 000	369 128 000
Sum anleggsmidler		295 478 000	369 128 000
Omløpsmidler			
Varer			
Fordringer			
Andre fordringer	12	3 652 000	944 000
Konsernfordringer	14	5 362 000	5 520 000
Sum fordringer		9 014 000	6 464 000
Investeringer			
Markedsbaserte aksjer	11	865 348 000	956 491 000
Sum investeringer		865 348 000	956 491 000
Bankinnskudd, kontanter og lignende			
Bankinnskudd, kontanter og lignende	15	90 475 000	30 758 000
Sum bankinnskudd, kontanter og lignende		90 475 000	30 758 000
Sum omløpsmidler		964 837 000	993 713 000
SUM EIENDELER		1 260 315 000	1 362 841 000

BALANSE - EGENKAPITAL OG GJELD



Balanse

Beløp i: NOK	Note	2024	2023
Egenkapital			
Innskutt egenkapital			
Selskapskapital	8, 9	2 657 000	2 657 000
Beholdning av egne aksjer	8, 9	-535 000	0
Overkurs		40 909 000	40 909 000
Sum innskutt egenkapital		43 031 000	43 566 000
Opptjent egenkapital			
Annen egenkapital		1 193 895 000	1 292 204 000
Sum opptjent egenkapital		1 193 895 000	1 292 204 000
Sum egenkapital	8, 9	1 236 926 000	1 335 770 000
Gjeld			
Langsiktig gjeld			
Utsatt skatt	7	36 000	40 000
Sum avsetninger for forpliktelser		36 000	40 000
Annen langsiktig gjeld			
Sum langsiktig gjeld		36 000	40 000
Kortsiktig gjeld			
Leverandørgjeld		11 000	141 000
Betalbar skatt	7	3 297 000	1 855 000
Utbytte		20 000 000	25 000 000
Annen kortsiktig gjeld	12	44 000	35 000
Sum kortsiktig gjeld		23 352 000	27 031 000
Sum gjeld		23 388 000	27 071 000
SUM EGENKAPITAL OG GJELD		1 260 314 000	1 362 841 000



Konsernets resultatregnskap

Beløp i: NOK	Note	2024	2023
RESULTATREGNSKAP			
Inntekter			
Salgsinntekt		226 271 000	344 415 000
Annen driftsinntekt		208 012 000	162 859 000
Sum inntekter	1	434 283 000	507 274 000
Kostnader			
Endring i beholdning av varer under tilvirkning og ferdig tilvirkede varer		-101 032 000	66 228 000
Varekostnad		187 792 000	211 015 000
Lønnskostnad	2, 3	24 903 000	16 604 000
Avskrivning på varige driftsmidler og immaterielle eiendeler	4, 5	22 977 000	21 196 000
Nedskrivning av varige driftsmidler og immaterielle eiendeler		0	12 648 000
Annen driftskostnad	2	34 673 000	31 479 000
Sum kostnader		169 313 000	359 170 000
Driftsresultat		264 970 000	148 104 000
Finansinntekter og finanskostnader			
Annen renteinntekt		9 426 000	10 554 000
Annen finansinntekt		13 000	565 000
Sum finansinntekter		9 439 000	11 119 000
Annen rentekostnad		16 406 000	14 668 000
Sum finanskostnader		16 406 000	14 668 000
Netto finans	6	-6 967 000	-3 549 000
Resultat før skattekostnad		258 003 000	144 555 000
Skattekostnad	7	14 647 000	-10 454 000
Årsresultat		243 356 000	155 009 000
Minoritetsinteresser		18 087 000	6 075 000
Årsresultat etter minoritetsinteresser		225 269 000	148 934 000



Konsernets resultatregnskap

Beløp i: NOK	Note	2024	2023
Overføringer og disponeringer			
Ordinært utbytte	8, 9	20 000 000	25 000 000
Overføring annen egenkapital	9	236 821 000	131 602 000
Utbytte til minoritet	9	4 620 000	4 480 000
Overføring til minoritet	9	-18 087 000	-6 075 000
Sum overføringer og disponeringer		243 354 000	155 007 000



Konsernets balanse

Beløp i: NOK	Note	2024	2023
BALANSE - EIENDELER			
Anleggsmidler			
Immaterielle eiendeler			
Konsesjoner, patenter, lisenser, varemerker og lignende rettigheter		519 059 000	495 712 000
Sum immaterielle eiendeler	4	519 059 000	495 712 000
Varige driftsmidler			
Tomter, bygninger og annen fast eiendom	5	7 549 000	8 001 000
Maskiner og anlegg	5	24 963 000	27 161 000
Skip, rigger, fly og lignende	5	195 709 000	197 967 000
Driftsløsøre, inventar, verktøy, kontormaskiner og lignende	5	6 241 000	6 486 000
Sum varige driftsmidler	5	234 462 000	239 615 000
Finansielle anleggsmidler			
Lån til foretak i samme konsern		0	4 053 000
Investeringer i aksjer og andeler	11	106 767 000	201 299 000
Andre fordringer	10, 11, 12	38 801 000	445 000
Sum finansielle anleggsmidler		145 568 000	205 797 000
Sum anleggsmidler		899 089 000	941 124 000
Omløpsmidler			
Varer			
Varer	12, 13	101 179 000	84 999 000
Sum varer		101 179 000	84 999 000
Fordringer			
Kundefordringer	12, 14	26 418 000	172 232 000
Andre fordringer	12	8 265 000	3 102 000
Sum fordringer		34 683 000	175 334 000
Investeringer			
Markedsbaserte aksjer	11	865 348 000	956 491 000
Sum investeringer		865 348 000	956 491 000



Konsernets balanse

Beløp i: NOK	Note	2024	2023
Bankinnskudd, kontanter og lignende			
Bankinnskudd, kontanter og lignende	15	218 327 000	75 758 000
Sum bankinnskudd, kontanter og lignende		218 327 000	75 758 000
Sum omløpsmidler		1 219 537 000	1 292 582 000
SUM EIENDELER		2 118 626 000	2 233 706 000

BALANSE - EGENKAPITAL OG GJELD

Egenkapital

Innskutt egenkapital

Selskapskapital	8, 9	2 657 000	2 657 000
Beholdning av egne aksjer	8, 9	-535 000	0
Overkurs		40 909 000	40 909 000
Sum innskutt egenkapital		43 031 000	43 566 000

Opptjent egenkapital

Annen egenkapital		1 465 493 000	1 538 315 000
Minoritetsinteresser		332 809 000	319 388 000
Sum opptjent egenkapital		1 798 302 000	1 857 703 000

Sum egenkapital	8, 9	1 841 333 000	1 901 269 000
------------------------	------	----------------------	----------------------

Gjeld

Langsiktig gjeld

Utsatt skatt	7	33 154 000	21 808 000
Sum avsetninger for forpliktelser		33 154 000	21 808 000

Annen langsiktig gjeld

Gjeld til kredittinstitusjoner	12	184 667 000	212 333 000
Øvrig langsiktig gjeld		7 703 000	27 941 000
Sum annen langsiktig gjeld		192 370 000	240 274 000

Sum langsiktig gjeld		225 524 000	262 082 000
-----------------------------	--	--------------------	--------------------

Kortsiktig gjeld



Konsernets balanse

Beløp i: NOK	Note	2024	2023
Leverandørgjeld		15 226 000	15 313 000
Betalbar skatt	7	3 301 000	1 855 000
Skyldige offentlige avgifter		4 792 000	17 860 000
Utbytte		24 638 000	29 480 000
Annen kortsiktig gjeld	12	3 813 000	5 848 000
Sum kortsiktig gjeld		51 770 000	70 356 000
Sum gjeld		277 294 000	332 438 000
SUM EGENKAPITAL OG GJELD		2 118 627 000	2 233 707 000



Brønnøysundregistrene

ÅRSREGNSKAP FOR REGNSKAPSÅRET 2024 - GENERELL INFORMASJON

Journalnummer: 2025 645378

Enheten

Organisasjonsnummer: 989 108 719
Organisasjonsform: Aksjeselskap
Foretaksnavn: SATURN INVEST AS
Forretningsadresse: Sira Erlends vei 27A
8906 BRØNNØYSUND

Regnskapsår

Årsregnskapsperiode: 01.01.2024 - 31.12.2024

Konsern

Morselskap i konsern: Ja
Konsernregnskap lagt ved: Ja

Regnskapsregler

Regler for små foretak benyttet: Nei
Benyttet ved utarbeidelsen av
årsregnskapet til selskapet: Regnskapslovens alminnelige regler
Benyttet ved utarbeidelsen av
årsregnskapet til konsernet: Regnskapslovens alminnelige regler

Årsregnskapet fastsatt av kompetent organ

Bekreftet av representant for selskapet: Brynjar Kristian Forbergskog
Dato for fastsettelse av årsregnskapet: 06.06.2025

Revisjon

Årsregnskapet er utarbeidet av ekstern
autorisert regnskapsfører: Ja
Ekstern autorisert regnskapsfører har i
løpet av regnskapsåret bistått ved den
løpende regnskapsføringen eller utført
andre tjenester for selskapet enn å
utarbeide årsregnskapet: Ja

Grunnlag for avgivelse

År 2024: Årsregnskap er elektronisk innlevert.
År 2023: Tall er hentet fra elektronisk innlevert årsregnskap fra 2024.

Det er ikke krav til at årsregnskapet m.v. som sendes til Regnskapsregisteret er undertegnet. Kontrollen på at dette er utført ligger hos revisor/enhetens øverste organ. Sikkerheten ivaretas ved at innsender har rolle/rettighet for innsending av årsregnskapet via Altinn, og ved at det bekreftes at årsregnskapet er fastsatt av kompetent organ.

Brønnøysundregistrene, 06.08.2025

Brønnøysundregistrene
Postadresse: Postboks 900, 8910 Brønnøysund
Telefon: 75 00 75 00
E-post: firmapost@brreg.no Internett: www.brreg.no
Organisasjonsnummer: 974 760 673



Organisasjonsnr: 989 108 719
SATURN INVEST AS

RESULTATREGNSKAP

Beløp i: NOK	Note	2024	2023
RESULTATREGNSKAP			
Inntekter			
Annen driftsinntekt		207 626 000	162 452 000
Sum inntekter	1	207 626 000	162 452 000
Kostnader			
Annen driftskostnad	2	3 383 000	759 000
Sum kostnader		3 383 000	759 000
Driftsresultat		204 243 000	161 693 000
Finansinntekter og finanskostnader			
Inntekt på investering i datterselskap og tilknyttet selskap		5 362 000	5 520 000
Annen renteinntekt		2 210 000	8 151 000
Annen finansinntekt		0	565 000
Sum finansinntekter		7 572 000	14 236 000
Annen rentekostnad		17 000	0
Annen finanskostnad		0	0
Sum finanskostnader		17 000	0
Netto finans	6	7 555 000	14 236 000
Resultat før skattekostnad		211 798 000	175 929 000
Skattekostnad	7	3 292 000	1 895 000
Årsresultat		208 506 000	174 034 000
Overføringer og disponeringer			
Ordinært utbytte	8, 9	20 000 000	25 000 000
Overføringer til/fra annen egenkapital	9	188 505 000	149 033 000
Sum overføringer og disponeringer		208 505 000	174 033 000



Organisasjonsnr: 989 108 719
SATURN INVEST AS

BALANSE

Beløp i: NOK **Note** **2024** **2023**

BALANSE - EIENDELER

Anleggsmidler

Immaterielle eiendeler

Finansielle anleggsmidler

Investering i datterselskap	10	160 794 000	169 491 000
Investeringer i aksjer og andeler	11	104 705 000	199 237 000
Andre fordringer	10, 11, 1	29 979 000	400 000
Sum finansielle anleggsmidler		295 478 000	369 128 000
Sum anleggsmidler		295 478 000	369 128 000

Omløpsmidler

Varer

Fordringer

Andre fordringer	12	3 652 000	944 000
Konsernfordringer	14	5 362 000	5 520 000
Sum fordringer		9 014 000	6 464 000

Investeringer

Markedsbaserte aksjer	11	865 348 000	956 491 000
Sum investeringer		865 348 000	956 491 000

Bankinnskudd, kontanter og lignende

Bankinnskudd, kontanter og lignende	15	90 475 000	30 758 000
Sum bankinnskudd, kontanter og lignende		90 475 000	30 758 000

Sum omløpsmidler **964 837 000** **993 713 000**

SUM EIENDELER **1 260 315 000** **1 362 841 000**

BALANSE - EGENKAPITAL OG GJELD

Egenkapital

Innskutt egenkapital

Selskapskapital	8, 9	2 657 000	2 657 000
Beholdning av egne aksjer	8, 9	-535 000	0
Overkurs		40 909 000	40 909 000
Sum innskutt egenkapital		43 031 000	43 566 000

Opptjent egenkapital



Annen egenkapital		1 193 895 000	1 292 204 000
Sum opptjent egenkapital		1 193 895 000	1 292 204 000
Sum egenkapital	8, 9	1 236 926 000	1 335 770 000
Gjeld			
Langsiktig gjeld			
Utsatt skatt	7	36 000	40 000
Sum avsetninger for forpliktelser		36 000	40 000
Annen langsiktig gjeld			
Sum langsiktig gjeld		36 000	40 000
Kortsiktig gjeld			
Leverandørgjeld		11 000	141 000
Betalbar skatt	7	3 297 000	1 855 000
Utbytte		20 000 000	25 000 000
Annen kortsiktig gjeld	12	44 000	35 000
Sum kortsiktig gjeld		23 352 000	27 031 000
Sum gjeld		23 388 000	27 071 000
SUM EGENKAPITAL OG GJELD		1 260 314 000	1 362 841 000



Organisasjonsnr: 989 108 719
SATURN INVEST AS

KONSERNRESULTATREGNSKAP

Beløp i: NOK	Note	2024	2023
RESULTATREGNSKAP			
Inntekter			
Salgsinntekt		226 271 000	344 415 000
Annen driftsinntekt		208 012 000	162 859 000
Sum inntekter	1	434 283 000	507 274 000
Kostnader			
Endring i beholdning av varer under tilvirkning og ferdig tilvirkede varer		-101 032 000	66 228 000
Varekostnad		187 792 000	211 015 000
Lønnskostnad	2, 3	24 903 000	16 604 000
Avskrivning på varige driftsmidler og immaterielle eiendeler	4, 5	22 977 000	21 196 000
Nedskrivning av varige driftsmidler og immaterielle eiendeler		0	12 648 000
Annen driftskostnad	2	34 673 000	31 479 000
Sum kostnader		169 313 000	359 170 000
Driftsresultat		264 970 000	148 104 000
Finansinntekter og finanskostnader			
Annen renteinntekt		9 426 000	10 554 000
Annen finansinntekt		13 000	565 000
Sum finansinntekter		9 439 000	11 119 000
Annen rentekostnad		16 406 000	14 668 000
Sum finanskostnader		16 406 000	14 668 000
Netto finans	6	-6 967 000	-3 549 000
Resultat før skattekostnad		258 003 000	144 555 000
Skattekostnad	7	14 647 000	-10 454 000
Årsresultat		243 356 000	155 009 000
Minoritetsinteresser		18 087 000	6 075 000
Årsresultat etter minoritetsinteresser		225 269 000	148 934 000
Overføringer og disponeringer			
Ordinært utbytte	8, 9	20 000 000	25 000 000
Overføring annen egenkapital	9	236 821 000	131 602 000
Utbytte til minoritet	9	4 620 000	4 480 000



Overføring til minoritet	9	-18 087 000	-6 075 000
Sum overføringer og disponeringer		243 354 000	155 007 000



Organisasjonsnr: 989 108 719
SATURN INVEST AS

KONSERNBALANSE

Beløp i: NOK	Note	2024	2023
BALANSE - EIENDELER			
Anleggsmidler			
Immaterielle eiendeler			
Konsesjoner, patenter, lisenser, varemerker og lignende rettigheter		519 059 000	495 712 000
Sum immaterielle eiendeler	4	519 059 000	495 712 000
Varige driftsmidler			
Tomter, bygninger og annen fast eiendom	5	7 549 000	8 001 000
Maskiner og anlegg	5	24 963 000	27 161 000
Skip, rigger, fly og lignende	5	195 709 000	197 967 000
Driftsløsøre, inventar, verktøy, kontormaskiner og lignende	5	6 241 000	6 486 000
Sum varige driftsmidler	5	234 462 000	239 615 000
Finansielle anleggsmidler			
Lån til foretak i samme konsern		0	4 053 000
Investeringer i aksjer og andeler	11	106 767 000	201 299 000
Andre fordringer	10, 11, 1	38 801 000	445 000
Sum finansielle anleggsmidler		145 568 000	205 797 000
Sum anleggsmidler		899 089 000	941 124 000
Omløpsmidler			
Varer			
Varer	12, 13	101 179 000	84 999 000
Sum varer		101 179 000	84 999 000
Fordringer			
Kundefordringer	12, 14	26 418 000	172 232 000
Andre fordringer	12	8 265 000	3 102 000
Sum fordringer		34 683 000	175 334 000
Investeringer			
Markedsbaserte aksjer	11	865 348 000	956 491 000
Sum investeringer		865 348 000	956 491 000
Bankinnskudd, kontanter og lignende			
Bankinnskudd, kontanter og lignende	15	218 327 000	75 758 000
Sum bankinnskudd, kontanter og lignende		218 327 000	75 758 000



Sum omløpsmidler		1 219 537 000	1 292 582 000
SUM EIENDELER		2 118 626 000	2 233 706 000
BALANSE - EGENKAPITAL OG GJELD			
Egenkapital			
Innskutt egenkapital			
Selskapskapital	8, 9	2 657 000	2 657 000
Beholdning av egne aksjer	8, 9	-535 000	0
Overkurs		40 909 000	40 909 000
Sum innskutt egenkapital		43 031 000	43 566 000
Opptjent egenkapital			
Annen egenkapital		1 465 493 000	1 538 315 000
Minoritetsinteresser		332 809 000	319 388 000
Sum opptjent egenkapital		1 798 302 000	1 857 703 000
Sum egenkapital	8, 9	1 841 333 000	1 901 269 000
Gjeld			
Langsiktig gjeld			
Utsatt skatt	7	33 154 000	21 808 000
Sum avsetninger for forpliktelse		33 154 000	21 808 000
Annen langsiktig gjeld			
Gjeld til kredittinstitusjoner	12	184 667 000	212 333 000
Øvrig langsiktig gjeld		7 703 000	27 941 000
Sum annen langsiktig gjeld		192 370 000	240 274 000
Sum langsiktig gjeld		225 524 000	262 082 000
Kortsiktig gjeld			
Leverandørgjeld		15 226 000	15 313 000
Betalbar skatt	7	3 301 000	1 855 000
Skyldige offentlige avgifter		4 792 000	17 860 000
Utbytte		24 638 000	29 480 000
Annen kortsiktig gjeld	12	3 813 000	5 848 000
Sum kortsiktig gjeld		51 770 000	70 356 000
Sum gjeld		277 294 000	332 438 000
SUM EGENKAPITAL OG GJELD		2 118 627 000	2 233 707 000



Organisasjonsnr: 989 108 719
SATURN INVEST AS

NOTEOPPLYSNINGER - SELSKAP - alle poster oppgitt i hele tall

Note

Antall årsverk i regnskapsåret
0.00

Sum Beløp

Balanseført verdi 31.12. Varige driftsmidler Immaterielle eiend.

Konsernregnskap

Morselskapet sitt navn

Forretningskontor for morselskapet

Begrunnelse for at datterselskap er utelatt fra konsolideringen

Samlet beløp - tilknyttet selskap Årets Fjorårets

Samlet beløp - foretak i samme konsern Årets Fjorårets

Samlet beløp - foretak i samme konsern Årets Fjorårets

Samlet beløp - felles kontrollert virksomhet Årets Fjorårets

Pantstillelse Beløp

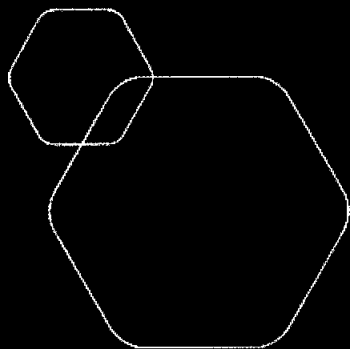
Beholdning av egne aksjer Antall Pålydende Andel av aksjek.



Organisasjonsnr: 989 108 719
SATURN INVEST AS

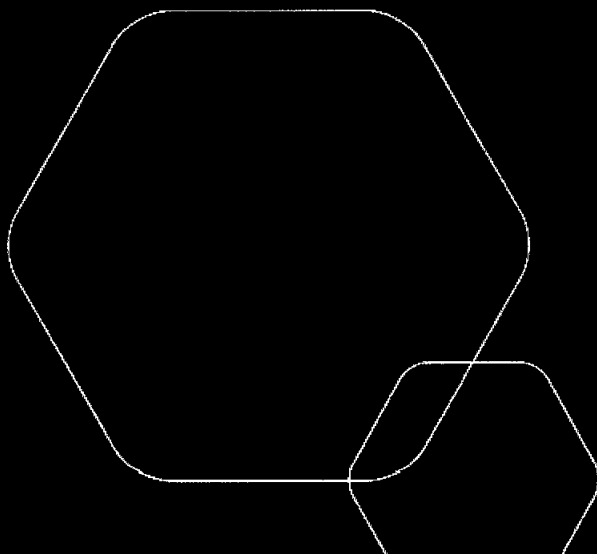
NOTEOPPLYSNINGER - KONSERN

- alle poster oppgitt i hele tall



Årsregnskap 2024
Saturn Invest AS

Styrets årsberetning
Resultatregnskap
Balanse
Kontantstrøm
Noter til regnskapet



Org.nr.: 989 108 719



ÅRSBERETNING 2024 FOR SATURN INVEST AS

VIRKSOMHETENS ART OG LOKALISERING

Saturn Invest AS er et selskap der virksomheten omfatter investering i andre selskaper. Selskapet er lokalisert i Brønnøy kommune.

KONSERN

Selskapet er morselskap i konsern med Akvafuture AS som datterselskap. Akvafuture har igjen datterselskapene Akvafuture BC AS og Akvafuture EHF (Island). Akvafuture BC AS har datterselskapet Akvafuture Salmon Ltd (Canada).

RETTVISENDE OVERSIKT OVER UTVIKLING OG RESULTAT

2024 har generelt vært et svært godt år i aksjemarkedet hvor de fleste av investeringene har økt i verdi. En betydelig andel av våre investeringer er utenfor børs. De ikke børsnoterte selskapene vurderes til laveste verdi av anskaffelseskost og virkelig verdi, så verdiøkninger på disse investeringene synliggjøres ikke før realisering.

Vi er langsiktige investorer som søker å ta del i langsiktig verdiskapning i veldrevne selskaper. En stor andel av våre investeringer er i multinasjonale selskaper med sterke merkevarer som har god egenkapitalavkastning og vekst. Vår obligasjonsportefølje har også hatt en god avkastning i 2024.

Den samlede investering i aksjer og andeler i andre selskaper pr 31.12.2024 var kr 1 160 825 000.

Totalkapitalen for morselskapet var kr 1 260 314 000 og for konsernet kr 2 118 627 000. Egenkapitalen for morselskapet utgjorde kr 1 236 927 000 og for konsernet kr 1 841 334 000. Minoritetsinteressene utgjorde kr 332 809 000.

Etter styrets oppfatning gir det fremlagte årsregnskapet et rettviseende bilde over selskapets stilling og resultatet av virksomheten.

FINANSIELL RISIKO

Selskapets strategi innebærer at man påtar seg en viss finansiell risiko for å skape avkastning. Risikoen er diversifisert gjennom en bred portefølje som gir eksponering mot mange ulike bransjer slik at det er begrenset risiko for at alle investeringer går ned i verdi samtidig.

MARKEDSRISIKO

Selskapet er eksponert for markedsrisiko, men kortsiktige svingninger i verdiene vil ikke ha noen konsekvenser for selskapets evne til å fortsette driften. Selskapet har ikke sikret seg for valutarisiko. En betydelig andel av porteføljen er eksponert mot USD.

KREDITTRISIKO

Selskapet har utlån og en obligasjonsportefølje. Det er ingen indikasjoner på at en vesentlig andel av gjelden vil misligholdes. Porteføljen er godt spredt på mange utstedere slik at enkelte mislighold vil ha en begrenset påvirkning.

LIKVIDITETSRISIKO

Den likviditetsmessige stillingen er tilfredsstillende. Daglig leder og styret overvåker regelmessig likviditeten og gjør nødvendige tiltak for å sørge for at selskapet kan dekke sine løpende



forpliktelser. Selskapet har relativt lav kontantbeholdning, men har ingen gjeld og en betydelig andel av investeringene består av likvide verdipapirer som kan realiseres innen en uke.

FORTSATT DRIFT

Styret og daglig leder bekrefter at det er riktig å legge forutsetningen om fortsatt drift av selskapet til grunn ved avleggelsen av årsregnskapet.

ARBEIDSMILJØ OG LIKESTILLING

Selskapet har ingen ansatte.

Datterselskapene har til sammen 33 ansatte. Arbeidsmiljøet og den generelle trivsel på arbeidsplassen er god.

Styret består av to personer, begge menn.

Det har ikke vært noen skader eller ulykker.

Grunnet at selskapet ikke har ansatte er det ikke gjort likestillingstiltak. Selskapet har ikke tegnet ansvarsforsikring for medlemmer av styret.

YTRE MILJØ

Selskapet driver ikke virksomhet som forurenser det ytre miljøet.

FORSKNING OG UTVIKLING

Saturn Invest AS driver ikke forskning og utvikling.

Selskapets datterselskap Akvafuture har forskning- og utviklingsprosjekter knyttet til optimalisering av førkvalitet, slam- og vannkvalitet, biologi og utvikling av teknologien bak lukkede merder. I 2024 har selskapet kostnadsført kr 3 787 570 knyttet til forsknings- og utviklingsprosjekter direkte.

Akvafuture AS har skatteFUNN-prosjekt. Årets tilskudd utgjør kr 719 640 og tilskuddet er tatt til kostnadsreduksjon mot kostnadsførte FoU-utgifter.

AKTSOMHETSVURDERINGER ETTER ÅPENHETSLOVEN

Selskapet er et familieeid investeringsselskap. Eierstyringen og selskapsledelsen er basert på og følger norsk lovgivning. Selskapet har en styringsmodell med en klart definert rollefordeling mellom eiere og styret selv om styremedlemmene til sammen eier alle aksjene i selskapet. Prinsipper for eierstyring og selskapsledelse samsvarer i all hovedsak med Norsk anbefaling for eierstyring og selskapsledelse (NUES) av 14. oktober 2021 i den grad det vurderes som relevant for selskapet.

Selskapet driver med investeringsvirksomhet og selger derfor ikke varer og tjenester på tradisjonell måte. Driftsinntektene består derfor i hovedsak av gevinst/ tap i investeringsporteføljen, enten ved realiseringer, utbytte eller urealiserte verdjusteringer. I konsernet finnes også driftsinntekter i form av salg av fisk.

Selskapet skal ivareta ansvarlighet i sin drift. Selskapet stiller også krav til sine leverandører og samarbeidspartnere. Selskapet skal til enhver tid imøtekomme gjeldende lover og regler innenfor ansvarlig virksomhet, og selskapet skal søke å minimere selskapets negative påvirkning. Samtidig skal selskapet også bruke sin posisjon inn mot sine samarbeidspartnere for å øke den positive påvirkningen.

Ettersom selskapet ikke har ansatte har styret det fulle ansvaret for å håndtere eventuelle faktiske og potensielle negative konsekvenser for grunnleggende menneskerettigheter og anstendige arbeidsforhold.



Innkjøp fra leverandører er i stor grad innkjøp av ulike typer tjenester, hvor samtlige tjenesteleverandører er hjemmehørende i Norge.

Selskapet har foretatt en risikoklassifisering av selskapets førsteleddsleverandører basert på geografi/land og risiko basert på industri/bransje.

Basert på disse risikoparameterne er leverandørene blitt klassifisert i henhold til høy, medium og lav potensiell sosial risiko for negativ påvirkning på grunnleggende menneskerettigheter og anstendige arbeidsforhold.

Samtlige leverandører er klassifisert med lav potensiell sosial risiko.

Det har ikke blitt avdekket faktiske negative konsekvenser eller vesentlig risiko for negative konsekvenser. Det er derfor ikke iverksatt noen tiltak for å stanse faktiske negative konsekvenser eller begrense vesentlig risiko for negative konsekvenser.

Redegjørelsen for aktsomhetsvurderingene kan mottas kostnadsfritt ved å kontakte styret i selskapet.

Redegjørelsen for aktsomhetsvurderingene for datterselskapet Akvafuture AS finnes på selskapets nettsider: <https://akvafuture.com>

REDEGJØRELSE FOR DEN FREMTIDIGE UTVIKLING

Selskapet vil fortsette å være investert i en bred portefølje av ulike verdipapirer. Hvordan utviklingen vil være på kort sikt er umulig å forutse. Men vi investerer i selskaper vi tror vil gi en god risikojustert avkastning på lang sikt. Vi forventer derfor en positiv utvikling innenfor det normale historiske avkastningsnivået i verdipapirmarkedene på rundt 5 - 15 % årlig.

ANDRE FORHOLD

Saturn Invest AS kjøpte tilbake 107 000 egne aksjer fra Krifo Invest AS i 2024 for totalt kr 287 348 500. Disse aksjene ble slettet i 2025.

Styret kjenner ikke til noen forhold av viktighet for å bedømme selskapets stilling og resultat som ikke fremgår av regnskapet og balansen med noter. Etter utgangen av regnskapsåret har det ikke inntruffet forhold som det ikke er tatt hensyn til i årsoppgjøret som har betydning for å bedømme selskapets resultat og stilling.


ÅRSRESULTAT OG DISPONERINGER

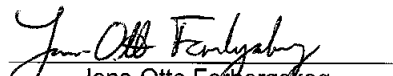
Styrets forslag til disponering av årets resultat

Styret foreslår at selskapets resultat disponeres slik:

Resultat	208 505 000
Utbytte	20 000 000
Overført til annen egenkapital	188 505 000
Sum overføringer	208 505 000

Brønnøysund, 06.06.2025


Brynjar Kristian Forbergskog
styrets leder


Jens-Otto Forbergskog
styremedlem



Saturn Invest AS

RESULTATREGNSKAP

Tall i 1000

Morselskap			Konsern	
2024	2023		2024	2023
0	0	Salgsinntekter	226 271	344 415
207 626	162 452	Andre driftsinntekter	208 012	162 859
207 626	162 452	Sum driftsinntekter	434 282	507 274
0	0	Varekostnad	187 792	211 015
0	0	Beholdningsendring egentilvirkede varer	-101 032	66 228
0	0	Lønnskostnad	24 903	16 604
0	0	Avskrivninger	22 977	21 196
0	0	Nedskrivninger	0	12 648
3 383	759	Andre driftskostnader	34 673	31 479
3 383	759	Sum driftskostnad	169 314	359 171
204 243	161 693	Driftsresultat	264 969	148 103
5 362	5 520	Inntekt på investering i datterselskap	0	0
2 210	8 151	Andre renteinntekter	9 426	10 554
0	565	Andre finansinntekter	13	565
17	0	Andre rentekostnader	16 406	14 668
0	0	Annen finanskostnad	0	0
7 554	14 235	Resultat av finansposter	-6 968	-3 549
211 797	175 928	Resultat før skattekostnad	258 001	144 554
3 292	1 895	Skattekostnad	14 647	-10 454
208 505	174 033	Årsresultat	243 354	155 008
		Herav til minoritetsinteresser	-18 087	-6 075
		Årsresultat til majoritetsinteressene	225 267	148 934
20 000	25 000	Avsatt til ordinært utbytte	20 000	25 000
188 505	149 033	Overføring annen egenkapital	236 821	131 602
		Utbytte til minoritet	4 620	4 480
		Overføring til minoritet	-18 087	-6 075
208 505	174 033	Sum disponert	243 354	155 008



Saturn Invest AS

BALANSE PR. 31.12.

Tall i 1000

Morselskap		Konsern			
2024	2023	EIENDELER	Note	2024	2023
0	0	FoU, konsesjoner og lignende		519 059	495 712
0	0	Sum immaterielle eiendeler	4	519 059	495 712
0	0	Tomter, bygninger og annen fast eiendom	5	7 549	8 001
0	0	Maskiner og anlegg	5	24 963	27 161
0	0	Skip, rigger, fly o.l	5	195 709	197 967
0	0	Driftsløsøre, inventar o.a. Utstyr	5	6 241	6 486
0	0	Sum varige driftsmidler	5	234 462	239 615
160 794	169 491	Investeringer i datterselskap	10	0	0
0	0	Lån til foretak i samme konsern		0	4 053
0	0	Lån til tilknyttet selskap		0	0
104 705	199 237	Investeringer i aksjer og andeler	11	106 767	201 299
29 979	400	Obligasjoner og andre fordringer	10, 11, 12	38 801	445
295 478	369 128	Sum finansielle anleggsmidler		145 569	205 797
295 478	369 128	SUM ANLEGGSMIDLER		899 090	941 123
0	0	Varer	12, 13	101 179	84 999
5 362	5 520	Fordringer på konsernselskap	14	0	0
865 348	956 491	Markedsbaserte aksjer	11	865 348	956 491
0	0	Kundefordringer	12, 14	26 418	172 232
3 652	944	Andre fordringer	12	8 265	3 102
874 362	962 955	Sum fordringer		900 032	1 131 826
90 475	30 758	Bankinnskudd, kontanter o.l.	15	218 327	75 758
964 836	993 714	SUM OMLØPSMIDLER		1 219 537	1 292 584
1 260 314	1 362 842	SUM EIENDELER		2 118 627	2 233 707




Saturn Invest AS


BALANSE PR. 31.12.

Tall i 1000

Morselskap		Konsern			
2024	2023	EGENKAPITAL OG GJELD	Note	2024	2023
2 657	2 657	Aksjekapital	8, 9	2 657	2 657
-535	0	Egne aksjer	8, 9	-535	0
40 909	40 909	Overkurs		40 909	40 909
43 032	43 567	Sum innskutt egenkapital		43 032	43 567
1 193 895	1 292 204	Annen egenkapital		1 465 493	1 538 315
1 193 895	1 292 204	Sum opptjent egenkapital		1 465 493	1 538 315
		Minoritetsinteresser		332 809	319 388
1 236 927	1 335 771	SUM EGENKAPITAL	8,9	1 841 334	1 901 270
36	40	Utsatt skatt	7	33 154	21 808
36	40	Sum avsetninger for forpliktelser		33 154	21 808
0	0	Gjeld til kredittinstitusjoner	12	184 667	212 333
0	0	Øvrig langsiktig gjeld		7 703	27 941
0	0	Sum annen langsiktig gjeld		192 369	240 274
11	141	Leverandørgjeld		15 226	15 313
3 297	1 855	Betalbar skatt	7	3 301	1 855
0	0	Skyldige offentlige avgifter		4 792	17 860
0	0	Gjeld til selskap i samme konsern	14	0	0
20 000	25 000	Utbytte		24 638	29 480
44	35	Annen kortsiktig gjeld	12	3 813	5 848
23 352	27 031	Sum kortsiktig gjeld		51 769	70 356
23 387	27 071	SUM GJELD		277 293	332 438
1 260 314	1 362 842	SUM EGENKAPITAL OG GJELD		2 118 627	2 233 707

Brønnøysund, 06.06.2025


Brynjolf Kristian Forbergskog
Styrets leder


Jens Otto Forbergskog
Styremedlem



KONTANTSTRØMOPPSTILLING - DEN INDIREKTE MODELL

Tall i 1000

Morselskap		Konsern	
2024	2023	2024	2023
Kontantstrømmer fra operasjonelle aktiviteter			
211 797	175 928	258 001	144 553
-1 855	-1 128	-1 855	-1 128
0	0		
-91 754	-16 959	-96 395	-16 959
0	0	22 977	33 843
96 132	0	96 132	0
0	-5 520	0	0
-88 613	-132 498	-88 613	-133 683
0	0	-16 180	129 719
0	0	145 814	-93 042
-129	88	-87	4 548
-2 703	-12 987	-20 419	-3 193
122 874	6 925	299 376	64 659
Kontantstrømmer fra investeringsaktiviteter			
-9 599	0	-14 323	0
0	40 065	0	-4 098
0	0	-16 508	-8 310
0	0	-24 564	0
455 046	145 228	450 990	145 228
-196 265	-191 885	-196 265	-150 635
249 182	-6 592	199 230	-17 815
Kontantstrømmer fra finansieringsaktiviteter			
9	0	0	0
0	0	-47 905	-27 313
0	0	8 679	0
-287 349	0	-287 349	0
-25 000	-12 000	-29 462	-12 000
-312 340	-12 000	-356 036	-39 313
Effekt av valutakursendringer på kontanter og kontantekvivalenter			
59 716	-11 668	142 569	7 531
			25 800
30 758	42 427	75 758	42 427
90 475	30 759	218 327	75 758



Konsernet Saturn Invest AS

Noter til regnskapet for 2024

Note 1 Driftsinntekter

Morselskapet			Konsernet	
2024	2023		2024	2023
0	0	Salgsinntekt	226 271	344 415
207 626	162 451	Annen salgsinntekt	208 012	162 859
207 626	162 451	Sum	434 282	507 274

Geografisk fordeling

Morselskapet			Konsernet	
2023	2023		2024	2023
207 626	162 451	Norge	434 282	507 274
0	0	andre land		
207 626	162 451	Sum	434 282	507 274

Note 2 Lønnskostnader, antall ansatte, godtgjørelser, lån til ansatte mm.

Morselskapet			Konsernet	
2024	2023	Lønnskostnader	2024	2023
0	0	Lønninger	21 054	14 062
0	0	Arbeidsgiveravgift	1 174	735
0	0	Pensjonskostnader	547	491
0	0	Andre ytelser	2 128	1 316
0	0	Sum	24 903	16 604
0	0	Antall årsverk	33	33

Ytelser til ledende personer

Daglig leder	1 420	1 203
Godtgjørelse til styret	100	50

Selskapet har ikke forpliktet seg ovefor daglig leder eller styrets leder til å gi særskilt vederlag ved opphør eller endringer i ansettelsesforholdet eller vervet, herunder ytelser utover kollektiv pensjonsytelse utover det som fremgår i regnskapet.

Kostnadsført godtgjørelse til revisor, eks mva	Morselskap	Konsern
Lovpålagt revisjon	41	249
Andre attestasjonstjenester	54	81
Skatterådgivning	19	19
Annen bistand (teknisk bistand med års- og konsernregnskap og skattemelding)	271	385
Sum	385	735



Konsernet Saturn Invest AS

Noter til regnskapet for 2024

Note 3 Pensjoner

Selskapet er pliktig til å ha tjenestepensjonsordning etter lov om obligatorisk tjenestepensjon. Selskapets pensjonsordninger tilfredsstiller kravene i denne loven.

Note 4 Immaterielle eiendeler

Konsernet	Immaterielle eiendeler	Sum
Anskaffelseskost 01.01.	404 255	404 255
Tilgang	24 564	24 564
Anskaffelseskost 31.12.	428 819	428 819
Akkumulerte av- og nedskrivninger 01.01.	41 672	41 672
Akkumulerte av- og nedskrivninger 31.12.	42 953	42 953
Balanseført verdi 31.12.	385 866	385 866
Årets av- og nedskrivninger	1 281	1 281
Årets avskrivninger	0	0
Forventet økonomisk levetid	0-10år	
Avskrivningsplan	Linær	

Note 5 Varige driftsmidler

Konsernet	Driftsløse, inventar o.l.	Bygninger og anlegg	Tomter, bygninger og annen fast eiendom	Skip, rigger, fly o.l.	Sum
Anskaffelseskost 01.01.	19 745	47 027	12 058	320 145	398 975
Tilgang	225	300	1	16 132	16 657
Avgang	0				0
Anskaffelseskost 31.12.	19 970	47 326	12 059	336 277	415 632
Akkumulerte av og nedskrivninger 01.01.	13 300	19 866	4 058	122 251	
Akkumulerte av og nedskrivninger 31.12.	13 729	22 363	4 510	140 568	181 170
Balanseført verdi 31.12.	6 241	24 963	7 549	195 709	234 462
Årets avskrivninger					21 696
Herav avskrivninger vedr. Balanseførte leasingavtaler					
Avskrivninger immaterielle eiendeler					1 281
Sum avskrivninger					22 977
Forventet økonomisk levetid	0-30år	5-10år	20-30år	5-30år	
Avskrivningsplan	Lineær	Lineær	Lineær	Lineær	

Øvrig informasjon varig driftsmidler/anleggsmidler
Balanseførte leieavtaler pr 31.12.2024: 13 957.



Konsernet Saturn Invest AS

Noter til regnskapet for 2024

Note 6 Spesifikasjon av finansinntekter og finanskostnader

Morselskapet			Konsernet	
2024	2023	Finansinntekter	2024	2023
0	5 520	Inntekt på investeringer i DS	0	0
2 210	8 151	Andre renteinntekter	9 425	10 553
0	564	Andre finansinntekter	13	565
2 210	14 235	Sum finansinntekter	9 438	11 118

Morselskapet			Konsernet	
2024	2023	Finanskostnader	2024	2023
17	0	Andre rentekostnader	16 406	14 668
17	0	Sum finanskostnader	16 406	14 668

Note 7 Midlertidige forskjeller - utsatt skatt/skattefordel

Beregning av utsatt skatt/utsatt skattefordel

Morselskapet			Konsernet	
2024	2023		2024	2023
		Midlertidige forskjeller		
0	0	Anleggsmidler	134 224	161 718
0	15	Omløpsmidler	98 555	79 134
0	0	Gevinst- og tapskonto	9 714	12 143
0	0	Fremførbart underskudd	-82 322	-127 587
0	166	Andre forskjeller	-9 632	-26 281
0	181	Netto forskjeller	150 540	99 126
		Sum midlertidige forskjeller som påvirker betalbar skatt		
0	181		150 540	99 126
36	40	Utsatt skatt 31.12.2024 basert på 22%	33 154	21 808
36	40	Utsatt skatt i balansen	33 154	21 808

Utsatt skatt/utsatt skattefordel i balansen avsettes på grunnlag av forskjeller mellom regnskapsmessige og skattemessige verdier i henhold til norsk regnskapsstandard for skatt.



Konsernet Saturn Invest AS

Noter til regnskapet for 2024

Grunnlag for skattekostnad, endring i utsatt skatt og betalbar skatt

Morselskapet		Skattekostnad	Konsernet	
2024	2023		2024	2023
3 297	1 855	Betalbar skatt	3 301	1 855
		+/- Endringer i utsatt skatt/utsatt skattefordel	11 346	-12 309
-4	40	Skattekostnad	14 647	-10 454
3 292	1 895			
Skattepliktig inntekt				
211 797	175 928	Resultat før skatt	258 001	201 969
-196 828	-167 479	Permantent forskjeller	-191 367	-82 488
		+/- Endring i midlertidige forskjeller	-6 314	65 496
15	-15	- anvendelse av fremførbart underskudd	-45 316	-176 546
14 985	8 434	Skattepliktig inntekt	15 004	8 431
3 292	1855	Betalbar skatt i balansen	3 301	1 855
		Fradrag tilskudd SkatteFunn	-720	-1 057

Øvrig informasjon til skattekostnad

Grunnrenteskatt for 2024 er beregnet til kr 0.

Note 8 Aksjekapital og aksjonærinformasjon

Aksjekapitalen består av	Antall	Pålydende	Balanseført
A-aksjer	10	5	50
B-aksjer	531 462	5	2 657 310

Oversikt over aksjonærene	A-aksjer	B-aksjer	Sum	Eierandel	Stemmeandel
Brynjar Forbergskog	10	264 462	264 472	49,8%	49,8%
JOF Invest AS	0	160 000	160 000	30,1%	30,1%
Saturn Invest AS	0	107 000	107 000	20,1%	20,1%
	10	531 462	531 472	100 %	100 %



Konsernet Saturn Invest AS

Noter til regnskapet for 2024

Note 9 Egenkapital

Morselskapet	Aksje- kapital	Overkurs	Egne aksjer	Annen egenkapital	Sum
Årets endring i egenkapital					
Egenkapital 01.01.	2 657	40 909	0	1 292 204	1 335 771
Årets resultat				208 505	208 505
Egne aksjer, kjøp			-535	-286 814	-287 349
Avsatt utbytte				-20 000	-20 000
Egenkapital 31.12.	2 657	40 909	-535	1 193 895	1 236 927

Konsernet Årets endring i egenkapital	Aksjekapital	Overkurs	Egne aksjer	Opptjent egenkapital	Minoritet	Sum
Egenkapital 01.01.	2 657	40 909		1 538 314	319 389	1 901 269
Endring minoritet				-20 684	20 684	0
Årets resultat				225 267	18 087	243 354
Egne aksjer, kjøp			-535	-278 116		-278 651
Avsatt utbytte, samt korr 2023				-20 018	-4 620	-24 638
Egenkapital 31.12.	2 657	40 909	-535	1 435 550	362 752	1 841 334

Øvrig informasjon om egenkapital

Konsernet ble etablert i april 2023 ved at Saturn Invest AS kjøpte aksjer i Akvafuture AS med eierandel til 55,02 %. Saturn Invest AS solgte i juni 2024 1,22 % av aksjeposten i Akvafuture AS. Eierandel ble da endret fra 55,02% til 53,80%. Minoritetsandelen økte følgelig fra 44,98 % til 46,2 % fra juli i 2024.

Note 10 Datterselskap og tilknyttet selskap

Morselskapet

Investeringene i datterselskap regnskapsføres etter kostmetoden.

Datterselskap	Eier-/ stemme- andel	Forretningsko- ntor	Egenkapital siste år (100 %)	Resultat siste år (100 %)	Balansført verdi
Akvafuture AS	53,8 %	Brønnøysund	362 615	40 145	160 794
Akvafuture AS har investert i følgende datterselskaper;					
Akvafuture BC AS	100 %	Brønnøysund	37	66	37
Akvafuture EHF (Island)	100 %	Island	-139	-22	1 961
Akvafuture BC AS har investert i følgende datterselskap;					
Akvafuture Salmon Ltd (Canada)	100 %	Canada	-7 793	-3 715	772

Datterselskapene Akvafuture EHF og Akvafuture Salmon Ltd anses uvesentlig og er ikke konsolidert i konsernregnskapet. Aksjer er presentert som andre aksjer og fordringer og gjeld er ikke eliminert.



Konsernet Saturn Invest AS

Noter til regnskapet for 2024

2024		2023		Langsiktig gjeld med forfall senere enn 5 år	
				2024	2023
0	0	Gjeld til kredittinstitusjoner		184 667	212 333
0	0	Sum		184 667	212 333

2024		2023		Gjeld sikret ved pant	
				2023	2022
0	0	Gjeld til kredittinstitusjoner		192 369	240 273
0	0	Balanseført verdi av pantsatte eiendeler			
		Balanseført verdi av pantsatte eiendeler		466 425	0

Note 13 Varer

Morselskapet				Konsernet	
2024	2023			2024	2023
0	0	Råvarer og innkjøpte halvfabrikat		2 170	5 427
0	0	Varer under tilvirkning		99 009	79 573
0	0	Lager av innkjøpte varer		0	0
0	0	Sum		101 179	84 999

Note 14 Mellomværende med selskap i samme konsern m.v.

Morselskapet

	Kundefordringer		Andre fordringer	
	2024	2023	2024	2023
Utbytte			5 362	5 520
Sum	0	0	5 362	5 520

Note 15 Bundne bankinnskudd, trekkrettigheter

Morselskapet				Konsernet	
2024	2023	Bundne bankinnskudd		2024	2023
0	0	Bunde skattetrekksmidler		1 180	1 140
0	0	Skyldig skattetrekk		-1 147	-1 077

Note 16 Forskning og utvikling

Selskapets datterselskap Akvafuture har forskning- og utviklingsprosjekter knyttet til optimalisering av førkvalitet, slam- og vannkvalitet, biologi og utvikling av teknologien bak lukkede merder. I 2024 har selskapet kostnadsført kr 3 787 570 knyttet til forsknings- og utviklingsprosjekter direkte.

Akvafuture AS har skatteFUNN-prosjekt. Årets tilskudd utgjør kr 719 640 og tilskuddet er tatt til kostnadsreduksjon mot kostnadsførte FoU-utgifter.



Konsernet Saturn Invest AS

Noter til regnskapet for 2024

Note 11 Andre langsiktige aksjer og andeler

	Eier-andel	Anskaffelses kost	Balansført verdi	Markedsverdi
Anleggsmidler				
Flyco AS		12 413	12 413	12 413
Nordic MPP AS		12 083	12 083	12 083
Oslo Opportunity II AS		25 733	25 733	25 733
Gaia Salmon Holding AS		20 839	20 839	20 839
Icon Capital VII AS		18 071	18 071	18 071
Andre aksjer og obligasjoner		35 546	35 546	35 546
Sum		124 685	124 685	124 685
Omløpsaksjer				
Industrifinans Kapitalforvalt		461 948	634 431	634 431
NEF Kapitalforvaltning		128 862	171 840	171 840
Andre aksjer		75 113	59 077	59 077
Sum		665 923	865 348	865 348
Sum Verdpapirer		790 609	990 033	990 033

Note 12 Fordringer og gjeld

	Morselskap	Konsern
Del av gjelden som forfaller til betaling mer enn fem år etter regnskapsårets slutt		56 333
Gjeld som er sikret ved pant eller lignende sikkerhet i eiendeler		192 369
Balansført verdi av pantsatte eiendeler		466 425
Summen av garantiforpliktelser som ikke er regnskapsført		0

Garantiforpliktelser som er sikret ved pant

Varer, Kunderfordringer, Driftsmidler, Konesjoner

Morselskapet			Konsernet	
2024	2023	Kundefordringer	2024	2023
0	0	Kundefordringer til pålydende	26 872	172 686
0	0	Avsetning til tap på kundefordringer	-454	-454
0	0	Kundefordringer i balansen	26 418	172 232

Morselskapet			Konsernet	
2024	2023	Fordringer med forfall senere enn ett år	2024	2023
5 900	400	Andre langsiktige fordringer	5 900	8 243
5 900	400	Sum	5 900	8 243



Til generalforsamlingen i Saturn Invest AS

Uavhengig revisors beretning

Konklusjon

Vi har revidert årsregnskapet for Saturn Invest AS, som består av:

- selskapsregnskapet, som består av balanse per 31. desember 2024, resultatregnskap og kontantstrømoppstilling for regnskapsåret avsluttet per denne datoen og noter til årsregnskapet, herunder et sammendrag av viktige regnskapsprinsipper, og
- konsernregnskapet, som består av balanse per 31. desember 2024, resultatregnskap og kontantstrømoppstilling for regnskapsåret avsluttet per denne datoen og noter til årsregnskapet, herunder et sammendrag av viktige regnskapsprinsipper.

Etter vår mening

- oppfyller årsregnskapet gjeldende lovkrav,
- gir selskapsregnskapet et rettviseende bilde av selskapets finansielle stilling per 31. desember 2024 og av dets resultater og kontantstrømmer for regnskapsåret avsluttet per denne datoen i samsvar med regnskapslovens regler og god regnskapsskikk i Norge, og
- gir konsernregnskapet et rettviseende bilde av konsernets finansielle stilling per 31. desember 2024 og av dets resultater og kontantstrømmer for regnskapsåret avsluttet per denne datoen i samsvar med regnskapslovens regler og god regnskapsskikk i Norge.

Grunnlag for konklusjonen

Vi har gjennomført revisjonen i samsvar med International Standards on Auditing (ISA-ene). Våre oppgaver og plikter i henhold til disse standardene er beskrevet nedenfor under *Revisors oppgaver og plikter ved revisjonen av årsregnskapet*. Vi er uavhengige av selskapet og konsernet i samsvar med kravene i relevante lover og forskrifter i Norge og International Code of Ethics for Professional Accountants (inkludert internasjonale uavhengighetsstandarder) utstedt av International Ethics Standards Board for Accountants (IESBA-reglene), og vi har overholdt våre øvrige etiske forpliktelser i samsvar med disse kravene. Innhentet revisjonsbevis er etter vår vurdering tilstrekkelig og hensiktsmessig som grunnlag for vår konklusjon.

Øvrig informasjon

Styret (ledelsen) er ansvarlig for informasjonen i årsberetningen. Øvrig informasjon omfatter informasjon i årsrapporten bortsett fra årsregnskapet og den tilhørende revisjonsberetningen. Vår konklusjon om årsregnskapet ovenfor dekker ikke informasjonen i årsberetningen.

I forbindelse med revisjonen av årsregnskapet er det vår oppgave å lese årsberetningen. Formålet er å vurdere hvorvidt det foreligger vesentlig inkonsistens mellom årsberetningen og årsregnskapet og den kunnskap vi har opparbeidet oss under revisjonen av årsregnskapet, eller hvorvidt informasjon i årsberetningen ellers fremstår som vesentlig feil. Vi har plikt til å rapportere dersom årsberetningen fremstår som vesentlig feil. Vi har ingenting å rapportere i så henseende.

Basert på kunnskapen vi har opparbeidet oss i revisjonen, mener vi at årsberetningen

- er konsistent med årsregnskapet og
- inneholder de opplysninger som skal gis i henhold til gjeldende lovkrav.

Ledelsens ansvar for årsregnskapet

Ledelsen er ansvarlig for å utarbeide årsregnskapet og for at det gir et rettviseende bilde i samsvar med regnskapslovens regler og god regnskapsskikk i Norge. Ledelsen er også ansvarlig for slik intern kontroll som den finner nødvendig for å kunne utarbeide et årsregnskap som ikke inneholder vesentlig feilinformasjon, verken som følge av misligheter eller utilsiktede feil.

PricewaterhouseCoopers AS, Petter Dass gate 3, Postboks 524, NO-8656 Mosjøen

T: 02316, org. no.: 987 009 713 MVA, www.pwc.no

Statsautoriserte revisorer, medlemmer av Den norske Revisorforening og autorisert regnskapsførerselskap



Ved utarbeidelsen av årsregnskapet er ledelsen ansvarlig for å ta standpunkt til selskapets og konsernets evne til fortsatt drift og opplyse om forhold av betydning for fortsatt drift. Forutsetningen om fortsatt drift skal legges til grunn for årsregnskapet så lenge det ikke er sannsynlig at virksomheten vil bli avvirket.

Revisors oppgaver og plikter ved revisjonen av årsregnskapet

Vårt mål er å oppnå betryggende sikkerhet for at årsregnskapet som helhet ikke inneholder vesentlig feilinformasjon, verken som følge av misligheter eller utilsiktede feil, og å avgi en revisjonsberetning som inneholder vår konklusjon. Betryggende sikkerhet er en høy grad av sikkerhet, men ingen garanti for at en revisjon utført i samsvar med ISA-ene, alltid vil avdekke vesentlig feilinformasjon. Feilinformasjon kan oppstå som følge av misligheter eller utilsiktede feil. Feilinformasjon er å anse som vesentlig dersom den enkeltvis eller samlet med rimelighet kan forventes å påvirke de økonomiske beslutningene som brukerne foretar på grunnlag av årsregnskapet. For videre beskrivelse av revisors oppgaver og plikter vises det til: <https://revisorforeningen.no/revisionsberetninger>

Brønnøysund, 11. juni 2025
PricewaterhouseCoopers AS

Silja Eriksen
Statsautorisert revisor
(elektronisk signert)



 Securely signed with Brevio

Revisjonsberetning

Signers:

Name	Method	Date
Eriksen, Silja	BANKID	2025-06-11 16:56

This document package contains:

- Closing page (this page)
- The original document(s)
- The electronic signatures. These are not visible in the document, but are electronically integrated.



This file is sealed with a digital signature.
The seal is a guarantee for the authenticity
of the document.



Konsernet Saturn Invest AS

Noter til regnskapet for 2023

Regnskapsprinsipper

Årsregnskapet er satt opp i samsvar med regnskapsloven og god regnskapsskikk.

Bruk av estimater

Utarbeidelse av regnskaper i samsvar med regnskapsloven krever bruk av estimater. Videre krever anvendelse av selskapets regnskapsprinsipper at ledelsen må utøve skjønn. Områder som i stor grad inneholder slike skjønnsmessige vurderinger, høy grad av kompleksitet, eller områder hvor forutsetninger og estimater er vesentlige for årsregnskapet, er beskrevet i notene.

Aksjer i datterselskap og tilknyttet selskap

Datterselskaper er selskaper der morselskapet har kontroll, og dermed bestemmende innflytelse på enhetens finansielle og operasjonelle strategi, normalt ved å eie mer enn halvparten av den stemmeberettigede kapitalen. Investeringer med 20-50 % eie av stemmeberettiget kapital og betydelig innflytelse, defineres som tilknyttede selskaper.

Regnskapsprinsipper for aksjer i datterselskaper og tilknyttede selskaper

Kostmetoden brukes som prinsipp for investeringer i datterselskaper og tilknyttede selskaper i selskapsregnskapet. Kostprisen økes når midler tilføres ved kapitalutvidelse, eller når det gis konsernbidrag til datterselskap. Mottatte utdelinger resultatføres i utgangspunktet som inntekt. Utdelinger som overstiger andel av opptjent egenkapital etter kjøpet føres som reduksjon av anskaffelseskost. Utbytte/konsernbidrag fra datterselskap regnskapsføres det samme året som datterselskapet avsetter beløpet. Utbytte fra andre selskaper regnskapsføres som finansinntekt når utbyttet er vedtatt.

Konsolideringsprinsipper

Datterselskaper blir konsolidert fra det tidspunkt kontrollen er overført til konsernet (oppkjøpstidspunktet).

Konsernet Saturn Invest ble etablert 15.04.2023 ved oppkjøp av aksjer i Akvafuture AS.

I konsernregnskapet erstattes posten aksjer i datterselskap med datterselskapets eiendeler og gjeld.

Konsernregnskapet utarbeides som om konsernet var én økonomisk enhet. Transaksjoner, urealisert fortjeneste og mellomværende mellom selskapene i konsernet elimineres.

Kjøpte datterselskaper regnskapsføres i konsernregnskapet basert på morselskapets anskaffelseskost.

Anskaffelseskost tilordnes identifiserbare eiendeler og gjeld i datterselskapet, som oppføres i konsernregnskapet til virkelig verdi på oppkjøpstidspunktet. Eventuell merverdi ut over hva som kan henføres til identifiserbare eiendeler og gjeld, balanseføres som goodwill. Goodwill behandles som en residual og balanseføres med den andelen som er observert i oppkjøpstransaksjonen. Merverdier i konsernregnskapet avskrives over de oppkjøpte eiendelenes forventede levetid.

Salgsinntekter



Konsernet Saturn Invest AS

Noter til regnskapet for 2023

Inntekter ved salg av varer og tjenester vurderes til virkelig verdi av vedtaket, netto etter tradrag for merverdiavgift, returer, rabatter og andre avslag. Salg av varer resultatføres når en enhet innenfor konsernet har levert sine produkter til kunden og det ikke er uoppfylte forpliktelser som kan påvirke kundens aksept av leveringen. Levering er ikke foretatt før produktene er sendt til avtalt sted og risiko for tap og ukurans er overført til kunden. Erfaringstall brukes som grunnlag for å estimere og regnskapsføre avsetninger for kvantumsrabatter og varereturer på salgstidspunktet. Avsetning til forventede garantiarbeider føres som kostnad og avsetning for forpliktelser.

Tjenester inntektsføres i takt med utførelsen.

Klassifisering av balanseposter

Eiendeler bestemt til varig eie eller bruk klassifiseres som anleggsmidler. Eiendeler som er tilknyttet varekretsløpet klassifiseres som omløpsmidler. Fordringer for øvrig klassifiseres som omløpsmidler hvis de skal tilbakebetales innen ett år. For gjeld legges analoge kriterier til grunn. Første års avdrag på langsiktige fordringer og langsiktig gjeld klassifiseres likevel ikke som omløpsmiddel og kortsiktig gjeld.

Anskaffelseskost

Anskaffelseskost for eiendeler omfatter kjøpesummen for eiendelen, med tradrag for bonuser, rabatter og lignende, og med tillegg for kjøpsutgifter (frakt, toll, offentlige avgifter som ikke refunderes og eventuelle andre direkte kjøpsutgifter). Ved kjøp i utenlandsk valuta balanseføres eiendelen til kursen på transaksjonstidspunktet, men til terminkursen ved bruk av terminkontrakt.

For varige driftsmidler og immaterielle eiendeler omfatter anskaffelseskost også direkte utgifter for å klargjøre eiendelen for bruk, for eksempel utgifter til testing av eiendelen.

Immaterielle eiendeler og goodwill

Immaterielle eiendeler har oppstått i forbindelse med kjøp av datterselskap. Merverdi konsesjoner avskrives ikke.

Utgifter til egne utviklingsaktiviteter kostnadsføres løpende.

Utgifter til andre immaterielle eiendeler balanseføres i den grad det kan identifiseres en fremtidig økonomisk fordel knyttet til utvikling av en identifiserbar immateriell eiendel og utgiftene kan måles pålitelig. I motsatt fall kostnadsføres slike utgifter løpende. Balanseført utvikling avskrives lineært over økonomisk levetid.

Varige driftsmidler

Tomter avskrives ikke. Andre varige driftsmidler balanseføres og avskrives lineært til restverdi over driftsmidlenes forventede utnyttbare levetid. Ved endring i avskrivningsplan fordeles virkningen over gjenværende avskrivningstid ("knekkpunktmetoden"). Vedlikehold av driftsmidler kostnadsføres løpende under driftskostnader. Påkostninger og forbedringer tillegges driftsmidlets kostpris og avskrives i takt med driftsmidlet. Skillet mellom vedlikehold og påkostning/forbedring regnes i forhold til driftsmidlets stand på anskaffelsestidspunktet.

Leide (leasede) driftsmidler balanseføres som driftsmidler hvis leiekontrakten anses som finansiell.

Andre langsiktige aksjeinvesteringer

Kostmetoden brukes som prinsipp for investeringer i andre aksjer mv. Utdelinger regnskapsføres i utgangspunktet som finansinntekt, når utdelingen er vedtatt. Hvis utdelingene vesentlig overstiger andel av opptjent egenkapital etter kjøpet, føres det overskytende til reduksjon av kostprisen.

Nedskrivning av anleggsmidler

Ved indikasjon om at balanseført verdi av et anleggsmiddel er høyere enn virkelig verdi, foretas det test for verdifall. Testen foretas for det laveste nivå av anleggsmidler som har selvstendige kontantstrømmer. Hvis balanseført verdi er høyere enn både salgsverdi og gjenvinnbart beløp (nåverdi ved fortsatt bruk/eie), foretas det nedskrivning til det høyeste av salgsverdi og gjenvinnbart beløp.



Konsernet Saturn Invest AS

Noter til regnskapet for 2023

Tidligere nedskrivninger, med unntak for nedskrivning av goodwill, reverseres hvis forutsetningene for nedskrivningen ikke lenger er til stede.

Varelager

Varer vurderes til det laveste av anskaffelseskost (etter FIFO-prinsippet) og virkelig verdi. For råvarer brukes gjenanskaffelseskost som tilnærming til virkelig verdi. For ferdig tilvirkede varer og varer under tilvirkning består anskaffelseskost av utgifter til produktutforming, materialforbruk, direkte lønn, og andre direkte og indirekte produksjonskostnader (basert på normal kapasitet). Virkelig verdi er estimert salgspris fratrukket nødvendige utgifter til ferdigstillelse og salg. Bare variable utgifter anses nødvendige for å selge ferdige varer, mens også faste tilvirkningskostnader inkluderes som nødvendige for varer som ikke er ferdig tilvirket.

Fordringer

Kunderfordringer tørres opp i balansen etter traadrag for avsetning til forventede tap. Avsetning til tap gjøres på grunnlag av individuell vurdering av fordringene og en tilleggsavsetning som skal dekke øvrige påregnelige tap. Vesentlige økonomiske problemer hos kunden, sannsynligheten for at kunden vil gå konkurs eller gjennomgå økonomisk restrukturering, og utsettelse og mangler ved betalinger anses som indikatorer på at kundefordringer må nedskrives. Andre fordringer, både omløpsfordringer og anleggsgordringer, tørres opp til det laveste av pålydende og virkelig verdi. Virkelig verdi er nåverdien av forventede framtidige innbetalinger. Det foretas likevel ikke neddiskontering når effekten av neddiskontering er uvesentlig for regnskapet. Avsetning til tap vurderes på samme måte som for kundefordringer.

Utenlandsk valuta

Fordringer og gjeld i utenlandsk valuta vurderes etter kursen ved regnskapsårets slutt. Kursgevinster og kurstap knyttet til varesalg og varekjøp i utenlandsk valuta føres som salgsinntekter og varekostnad.

Investeringer i børsnoterte aksjer

For kortsiktige investeringer i børsnoterte aksjer brukes markedsverdiprinsippet. Verdien i balansen tilsvarer markedsverdien av investeringene pr. 31.12. Mottatt utbytte, og realiserte og urealiserte gevinster/tap, resultatføres som finansposter.

Gjeld

Gjeld, med unntak for enkelte avsetninger for forpliktelser, balanseføres til nominelt gjeldsbeløp.

Pensjoner

Selskapet har innskuddsbasert pensjonsordning i henhold til lov om foretakspensjon.

Skatt

Skatterkostnadene i resultatregnskapet omfatter både periodens betalebare skatt og endring i utsatt skatt. Utsatt skatt beregnes på grunnlag av de midlertidige forskjeller som eksisterer mellom regnskapsmessige og skattemessige verdier, samt eventuelt ligningsmessig underskudd til fremføring ved utgangen av regnskapsåret. Skatteøkende og skattereduserende midlertidige forskjeller som reverserer eller kan reversere i samme periode er utlignet. Oppføring av utsatt skattefordel på netto skattereduserende forskjeller som ikke er utlignet og underskudd til fremføring, begrunnes med antatt fremtidig inntjening. Utsatt skatt og skattefordel som kan balanseføres oppføres netto i balansen.



Konsernet Saturn Invest AS

Noter til regnskapet for 2023

Skattereduksjon ved avgitt konsernbidrag, og skatt på mottatt konsernbidrag som føres som reduksjon av balanseført beløp på investering i datterselskap, føres direkte mot skatt i balansen (mot betalbar skatt hvis konsernbidraget har virkning på betalbar skatt, og mot utsatt skatt hvis konsernbidraget har virkning på utsatt skatt). Utsatt skatt både i selskapsregnskapet og i konsernregnskapet regnskapsføres til nominelt beløp.

Kontantstrømpoppstilling

Kontantstrømpoppstillingen utarbeides etter den indirekte metoden. Kontanter og kontantekvivalenter omfatter kontanter, bankinnskudd og andre kortsiktige likvide plasseringer, som umiddelbart og med uvesentlig kursrisiko kan konverteres til kjente kontantbeløp og med gjenværende løpetid mindre enn tre måneder fra anskaffelsesdato.