



## ÅRSREGNSKAPET FOR REGNSKAPSÅRET 2021 - GENERELL INFORMASJON

### Enheten

Organisasjonsnummer:	989 227 815
Organisasjonsform:	Aksjeselskap
Foretaksnavn:	ARBAFLAME AS
Forretningsadresse:	Henrik Ibsens gate 90 0255 OSLO

### Regnskapsår

Årsregnskapets periode:	01.01.2021 - 31.12.2021
-------------------------	-------------------------

### Konsern

Mørselskap i konsern:	Ja
Konsernregnskap lagt ved:	Ja

### Regnskapsregler

Regler for små foretak benyttet:	Ja
Benyttet ved utarbeidelsen av årsregnskapet til selskapet:	Regnskapslovens alminnelige regler
Benyttet ved utarbeidelsen av årsregnskapet til konsernet:	Regnskapslovens alminnelige regler

### Årsregnskapet fastsatt av kompetent organ

Bekreftet av representant for selskapet:	Ole Martin Gustavsen
Dato for fastsettelse av årsregnskapet:	30.06.2022

### Grunnlag for avgivelse

År 2021: Årsregnskapet er elektronisk innlevert
År 2020: Tall er hentet fra elektronisk innlevert årsregnskap fra 2021

*Det er ikke krav til at årsregnskapet m.v. som sendes til Regnskapsregisteret er undertegnet. Kontrollen på at dette er utført ligger hos revisor/enhetens øverste organ. Sikkerheten ivaretas ved at innsender har rolle/rettighet for innsending av årsregnskapet via Altinn, og ved at det bekreftes at årsregnskapet er fastsatt av kompetent organ.*

Brønnøysundregistrene, 13.08.2023



## Resultatregnskap

Beløp i: NOK	Note	2021	2020
<b>RESULTATREGNSKAP</b>			
<b>Inntekter</b>			
Salgsinntekt		3 841 421	1 694 489
Annen driftsinntekt		7 356 582	5 976 906
<b>Sum inntekter</b>		<b>11 198 003</b>	<b>7 671 395</b>
<b>Kostnader</b>			
Varekostnad		28 826	280 930
Lønnskostnad	1	12 956 836	6 064 893
Avskrivning på varige driftsmidler			412 965
Annen driftskostnad	1	26 479 834	12 025 708
<b>Sum kostnader</b>		<b>39 465 496</b>	<b>18 784 496</b>
<b>Driftsresultat</b>		<b>-28 267 493</b>	<b>-11 113 101</b>
<b>Finansinntekter og finanskostnader</b>			
Annen renteinntekt		484 415	496 688
Annen finansinntekt		444 552	57 416
<b>Sum finansinntekter</b>		<b>928 967</b>	<b>554 104</b>
Annen rentekostnad		11 940 663	4 232 335
Annen finanskostnad		12 800 526	109 976
<b>Sum finanskostnader</b>		<b>24 741 189</b>	<b>4 342 310</b>
<b>Netto finans</b>		<b>-23 812 222</b>	<b>-3 788 207</b>
<b>Ordinært resultat før skattekostnad</b>		<b>-52 079 715</b>	<b>-14 901 308</b>
<b>Ordinært resultat etter skattekostnad</b>		<b>-52 079 715</b>	<b>-14 901 308</b>
<b>Årsresultat</b>		<b>-52 079 715</b>	<b>-14 901 308</b>
<b>Årsresultat etter minoritetsinteresser</b>		<b>-52 079 715</b>	<b>-14 901 308</b>
<b>Overføringer og disponeringer</b>			
Udekket tap		-52 079 715	-14 901 308
<b>Sum overføringer og disponeringer</b>		<b>-52 079 715</b>	<b>-14 901 308</b>



## Resultatregnskap

<b>Beløp i: NOK</b>	<b>Note</b>	<b>2021</b>	<b>2020</b>
---------------------	-------------	-------------	-------------

---



## Balanse

Beløp i: NOK	Note	2021	2020
<b>BALANSE - EIENDELER</b>			
<b>Anleggsmidler</b>			
<b>Immaterielle eiendeler</b>			
Konsesjoner, patenter, lisenser o.l.	2	3 496 225	
<b>Sum immaterielle eiendeler</b>		<b>3 496 225</b>	
<b>Finansielle anleggsmidler</b>			
Investering i annet foretak i samme konsern		180 591 000	178 341 000
Lån til foretak i samme konsern		182 332 526	35 386 849
<b>Sum finansielle anleggsmidler</b>		<b>362 923 526</b>	<b>213 727 849</b>
<b>Sum anleggsmidler</b>		<b>366 419 752</b>	<b>213 727 849</b>
<b>Omløpsmidler</b>			
<b>Varer</b>			
<b>Fordringer</b>			
Andre kortsiktige fordringer	3	3 206 168	13 572 981
Konsernfordringer			36 230 732
<b>Sum fordringer</b>		<b>3 206 168</b>	<b>49 803 713</b>
<b>Bankinnskudd, kontanter og lignende</b>			
Bankinnskudd, kontanter o.l.		77 703 040	48 785 286
<b>Sum bankinnskudd, kontanter og lignende</b>		<b>77 703 040</b>	<b>48 785 286</b>
<b>Sum omløpsmidler</b>		<b>80 909 208</b>	<b>98 588 999</b>
<b>SUM EIENDELER</b>		<b>447 328 959</b>	<b>312 316 848</b>
<b>BALANSE - EGENKAPITAL OG GJELD</b>			
<b>Egenkapital</b>			
<b>Innskutt egenkapital</b>			
Selskapskapital	4	34 344 857	34 178 054
Overkurs		124 941 206	124 083 005



## Balanse

<b>Beløp i: NOK</b>	<b>Note</b>	<b>2021</b>	<b>2020</b>
Annen innskutt egenkapital		333 426 243	
<b>Sum innskutt egenkapital</b>		<b>492 712 306</b>	<b>158 261 059</b>
<b>Opptjent egenkapital</b>			
Udekket tap		139 352 761	87 273 046
<b>Sum opptjent egenkapital</b>		<b>-139 352 761</b>	<b>-87 273 046</b>
<b>Sum egenkapital</b>		<b>353 359 545</b>	<b>70 988 013</b>
<b>Gjeld</b>			
<b>Langsiktig gjeld</b>			
<b>Annen langsiktig gjeld</b>			
Konvertible lån		3 791 659	151 020 834
Gjeld til kredittinstitusjoner		32 500 000	40 000 000
<b>Sum annen langsiktig gjeld</b>		<b>36 291 659</b>	<b>191 020 834</b>
<b>Sum langsiktig gjeld</b>		<b>36 291 659</b>	<b>191 020 834</b>
<b>Kortsiktig gjeld</b>			
Gjeld til kredittinstitusjoner		5 000 000	
Leverandørgjeld		9 810 271	641 749
Skyldig offentlige avgifter		440 031	-71 971
Kortsiktig konserngjeld			5 315 358
Annen kortsiktig gjeld		42 427 453	44 422 865
<b>Sum kortsiktig gjeld</b>		<b>57 677 756</b>	<b>50 308 001</b>
<b>Sum gjeld</b>		<b>93 969 415</b>	<b>241 328 835</b>
<b>SUM EGENKAPITAL OG GJELD</b>		<b>447 328 959</b>	<b>312 316 848</b>



## Konsernets resultatregnskap

Beløp i: NOK	Note	2021	2020
<b>RESULTATREGNSKAP</b>			
<b>Inntekter</b>			
Salgsinntekt	2	5 734 000	26 066 000
annen driftsinntekt		5 977 000	1 839 000
<b>Sum inntekter</b>		<b>11 711 000</b>	<b>27 905 000</b>
<b>Kostnader</b>			
Varekostnad		3 866 000	26 482 000
Lønn	3	14 441 000	10 305 000
Avskrivning	5	993 000	1 677 000
annen driftskostnad	3	18 900 000	14 502 000
<b>Sum kostnader</b>		<b>38 200 000</b>	<b>52 966 000</b>
<b>Driftsresultat</b>		<b>-26 489 000</b>	<b>-25 061 000</b>
<b>Finansinntekter og finanskostnader</b>			
Annen renteinntekt		17 000	72 000
annen finansinntekt	5	14 598 000	6 000
<b>Sum finansinntekter</b>		<b>14 615 000</b>	<b>78 000</b>
Annen rentekostnad		6 391 000	1 167 000
annen finanskostnad	5	9 587 000	76 000
<b>Sum finanskostnader</b>		<b>15 978 000</b>	<b>1 243 000</b>
<b>Netto finans</b>		<b>-1 363 000</b>	<b>-1 165 000</b>
<b>Ordinært resultat før skattekostnad</b>		<b>-27 852 000</b>	<b>-26 226 000</b>
<b>Ordinært resultat etter skattekostnad</b>		<b>-27 852 000</b>	<b>-26 226 000</b>
<b>Årsresultat</b>		<b>-27 852 000</b>	<b>-26 226 000</b>
Minoritetsinteresser		-70 000	-65 000
<b>Årsresultat etter minoritetsinteresser</b>		<b>-27 782 000</b>	<b>-26 161 000</b>
<b>Overføringer og disponeringer</b>			
overføring		-27 782 000	-26 161 000



## Konsernets resultatregnskap

<b>Beløp i: NOK</b>	<b>Note</b>	<b>2021</b>	<b>2020</b>
Sum overføringer og disponeringer		-27 782 000	-26 161 000



## Konsernets balanse

Beløp i: NOK	Note	2021	2020
<b>BALANSE - EIENDELER</b>			
<b>Anleggsmidler</b>			
<b>Immaterielle eiendeler</b>			
Forskning og utvikling	5	3 855 000	4 696 000
<b>Sum immaterielle eiendeler</b>		<b>3 855 000</b>	<b>4 696 000</b>
<b>Varige driftsmidler</b>			
Tomter, bygninger og annen fast eiendom	5	1 751 000	1 724 000
Maskiner og anlegg		142 000	239 000
Inventar		38 000	
Arbeid under utførelse		252 854 000	18 116 000
<b>Sum varige driftsmidler</b>		<b>254 785 000</b>	<b>20 079 000</b>
<b>Sum anleggsmidler</b>		<b>258 640 000</b>	<b>24 775 000</b>
<b>Omløpsmidler</b>			
<b>Varer</b>			
Varelager	7	9 771 000	335 000
<b>Sum varer</b>		<b>9 771 000</b>	<b>335 000</b>
<b>Fordringer</b>			
Kundefordringer		2 565 000	2 924 000
Andre kortsiktige fordringer		23 412 000	13 984 000
<b>Sum fordringer</b>		<b>25 977 000</b>	<b>16 908 000</b>
<b>Bankinnskudd, kontanter og lignende</b>			
Bank	10	50 419 000	33 998 000
<b>Sum bankinnskudd, kontanter og lignende</b>		<b>50 419 000</b>	<b>33 998 000</b>
<b>Sum omløpsmidler</b>		<b>86 167 000</b>	<b>51 241 000</b>
<b>SUM EIENDELER</b>		<b>344 807 000</b>	<b>76 016 000</b>

## BALANSE - EGENKAPITAL OG GJELD



## Konsernets balanse

Beløp i: NOK	Note	2021	2020
<b>Egenkapital</b>			
<b>Innskutt egenkapital</b>			
Aksjekapital	12	34 178 000	34 178 000
Overkurs	11	124 083 000	124 083 000
<b>Sum innskutt egenkapital</b>		<b>158 261 000</b>	<b>158 261 000</b>
<b>Opptjent egenkapital</b>			
udekket tap	11	-200 861 000	-173 078 000
Minoritetsinteresser	11	-1 081 000	-1 011 000
<b>Sum opptjent egenkapital</b>		<b>-201 942 000</b>	<b>-174 089 000</b>
<b>Sum egenkapital</b>		<b>-43 681 000</b>	<b>-15 828 000</b>
<b>Gjeld</b>			
<b>Langsiktig gjeld</b>			
<b>Annen langsiktig gjeld</b>			
Konvertible lån		150 000 000	
Gjeld til kredittinstitusjoner	8	118 762 000	30 000 000
Øvrig langsiktig gjeld		1 021 000	
<b>Sum annen langsiktig gjeld</b>		<b>269 783 000</b>	<b>30 000 000</b>
<b>Sum langsiktig gjeld</b>		<b>269 783 000</b>	<b>30 000 000</b>
<b>Kortsiktig gjeld</b>			
gjeld til finansinstitusjoner		30 000 000	
Leverandørgjeld		35 341 000	13 496 000
skyldige offentlige avgifter		1 077 000	1 316 000
annen kortsiktig gjeld		52 287 000	47 032 000
<b>Sum kortsiktig gjeld</b>		<b>118 705 000</b>	<b>61 844 000</b>
<b>Sum gjeld</b>		<b>388 488 000</b>	<b>91 844 000</b>
<b>SUM EGENKAPITAL OG GJELD</b>		<b>344 807 000</b>	<b>76 016 000</b>



## Brønnøysundregistrene

### ÅRSREGNSKAP FOR REGNSKAPSÅRET 2021 - GENERELL INFORMASJON

Journalnummer: 2022 889410

#### Enheten

Organisasjonsnummer: 989 227 815  
Organisasjonsform: Aksjeselskap  
Foretaksnavn: ARBAFLAME AS  
Forretningsadresse: Henrik Ibsens gate 90  
0255 OSLO

#### Regnskapsår

Årsregnskapets periode: 01.01.2021 - 31.12.2021

#### Konsern

Morselskap i konsern: Ja  
Konsernregnskap lagt ved: Ja

#### Regnskapsregler

Regler for små foretak benyttet: Ja  
Benyttet ved utarbeidelsen av  
årsregnskapet til selskapet: Regnskapslovens alminnelige regler  
Benyttet ved utarbeidelsen av  
årsregnskapet til konsernet: Regnskapslovens alminnelige regler

#### Årsregnskapet fastsatt av kompetent organ

Bekreftet av representant for selskapet: Ole Martin Gustavsen  
Dato for fastsettelse av årsregnskapet: 30.06.2022

#### Revisjon

Årsregnskapet er utarbeidet av ekstern  
autorisert regnskapsfører: Ja  
Ekstern autorisert regnskapsfører har i  
løpet av regnskapsåret bistått ved den  
løpende regnskapsføringen eller utført  
andre tjenester for selskapet enn å  
utarbeide årsregnskapet: Ja

#### Grunnlag for avgivelse

År 2021: Årsregnskap er elektronisk innlevert.  
År 2020: Tall er hentet fra elektronisk innlevert årsregnskap fra 2021.

*Det er ikke krav til at årsregnskapet m.v. som sendes til Regnskapsregisteret er undertegnet. Kontrollen på at dette er utført ligger hos revisor/enhetens øverste organ. Sikkerheten ivaretas ved at innsender har rolle/rettighet for innsending av årsregnskapet via Altinn, og ved at det bekreftes at årsregnskapet er fastsatt av kompetent organ.*

Brønnøysundregistrene, 25.08.2022

---

Brønnøysundregistrene  
Postadresse: Postboks 900, 8910 Brønnøysund  
Telefon: 75 00 75 00  
E-post: firmapost@brreg.no Internett: www.brreg.no  
Organisasjonsnummer: 974 760 673



Organisasjonsnr: 989 227 815  
ARBAFLAME AS

## RESULTATREGNSKAP

<b>Beløp i: NOK</b>	<b>Note</b>	<b>2021</b>	<b>2020</b>
<b>RESULTATREGNSKAP</b>			
<b>Inntekter</b>			
Salgsinntekt		3 841 421	1 694 489
Annen driftsinntekt		7 356 582	5 976 906
<b>Sum inntekter</b>		<b>11 198 003</b>	<b>7 671 395</b>
<b>Kostnader</b>			
Varekostnad		28 826	280 930
Lønnskostnad	1	12 956 836	6 064 893
Avskrivning på varige driftsmidler			412 965
Annen driftskostnad	1	26 479 834	12 025 708
<b>Sum kostnader</b>		<b>39 465 496</b>	<b>18 784 496</b>
<b>Driftsresultat</b>		<b>-28 267 493</b>	<b>-11 113 101</b>
<b>Finansinntekter og finanskostnader</b>			
Annen renteinntekt		484 415	496 688
Annen finansinntekt		444 552	57 416
<b>Sum finansinntekter</b>		<b>928 967</b>	<b>554 104</b>
Annen rentekostnad		11 940 663	4 232 335
Annen finanskostnad		12 800 526	109 976
<b>Sum finanskostnader</b>		<b>24 741 189</b>	<b>4 342 310</b>
<b>Netto finans</b>		<b>-23 812 222</b>	<b>-3 788 207</b>
<b>Ordinært resultat før skattekostnad</b>		<b>-52 079 715</b>	<b>-14 901 308</b>
<b>Ordinært resultat etter skattekostnad</b>		<b>-52 079 715</b>	<b>-14 901 308</b>
<b>Årsresultat</b>		<b>-52 079 715</b>	<b>-14 901 308</b>
<b>Årsresultat etter minoritetsinteresser</b>		<b>-52 079 715</b>	<b>-14 901 308</b>
<b>Overføringer og disponeringer</b>			
Udekket tap		-52 079 715	-14 901 308
<b>Sum overføringer og disponeringer</b>		<b>-52 079 715</b>	<b>-14 901 308</b>



Organisasjonsnr: 989 227 815  
ARBAFLAME AS

## BALANSE

**Beløp i: NOK** **Note** **2021** **2020**

### BALANSE - EIENDELER

#### Anleggsmidler

##### Immaterielle eiendeler

Konsesjoner, patenter,  
lisenser o.l.

2

3 496 225

**Sum immaterielle eiendeler**

**3 496 225**

##### Finansielle anleggsmidler

Investering i annet

foretak i samme konsern

180 591 000

178 341 000

Lån til foretak i samme

konsern

182 332 526

35 386 849

**Sum finansielle**

**anleggsmidler**

**362 923 526**

**213 727 849**

**Sum anleggsmidler**

**366 419 752**

**213 727 849**

#### Omløpsmidler

##### Varer

##### Fordringer

Andre kortsiktige

fordringer

3

3 206 168

13 572 981

Konsernfordringer

36 230 732

**Sum fordringer**

**3 206 168**

**49 803 713**

##### Bankinnskudd, kontanter

##### og lignende

Bankinnskudd, kontanter o.

l.

77 703 040

48 785 286

**Sum bankinnskudd,**

**kontanter og lignende**

**77 703 040**

**48 785 286**

**Sum omløpsmidler**

**80 909 208**

**98 588 999**

**SUM EIENDELER**

**447 328 959**

**312 316 848**

### BALANSE - EGENKAPITAL OG

### GJELD

#### Egenkapital

##### Innskutt egenkapital

Selskapskapital

4

34 344 857

34 178 054

Overkurs

124 941 206

124 083 005

Annen innskutt egenkapital

333 426 243

**Sum innskutt egenkapital**

**492 712 306**

**158 261 059**

**Opptjent egenkapital**



Udekket tap	139 352 761	87 273 046
<b>Sum opptjent egenkapital</b>	<b>-139 352 761</b>	<b>-87 273 046</b>
<b>Sum egenkapital</b>	<b>353 359 545</b>	<b>70 988 013</b>
<b>Gjeld</b>		
<b>Langsiktig gjeld</b>		
<b>Annen langsiktig gjeld</b>		
Konvertible lån	3 791 659	151 020 834
Gjeld til kredittinstitusjoner	32 500 000	40 000 000
<b>Sum annen langsiktig gjeld</b>	<b>36 291 659</b>	<b>191 020 834</b>
<b>Sum langsiktig gjeld</b>	<b>36 291 659</b>	<b>191 020 834</b>
<b>Kortsiktig gjeld</b>		
Gjeld til kredittinstitusjoner	5 000 000	
Leverandørgjeld	9 810 271	641 749
Skyldig offentlige avgifter	440 031	-71 971
Kortsiktig konserngjeld		5 315 358
Annen kortsiktig gjeld	42 427 453	44 422 865
<b>Sum kortsiktig gjeld</b>	<b>57 677 756</b>	<b>50 308 001</b>
<b>Sum gjeld</b>	<b>93 969 415</b>	<b>241 328 835</b>
<b>SUM EGENKAPITAL OG GJELD</b>	<b>447 328 959</b>	<b>312 316 848</b>



Organisasjonsnr: 989 227 815  
ARBAFLAME AS

## KONSERNRESULTATREGNSKAP

<b>Beløp i: NOK</b>	<b>Note</b>	<b>2021</b>	<b>2020</b>
<b>RESULTATREGNSKAP</b>			
<b>Inntekter</b>			
Salgsinntekt	2	5 734 000	26 066 000
annen driftsinntekt		5 977 000	1 839 000
<b>Sum inntekter</b>		<b>11 711 000</b>	<b>27 905 000</b>
<b>Kostnader</b>			
Varekostnad		3 866 000	26 482 000
Lønn	3	14 441 000	10 305 000
Avskrivning	5	993 000	1 677 000
annen driftskostnad	3	18 900 000	14 502 000
<b>Sum kostnader</b>		<b>38 200 000</b>	<b>52 966 000</b>
<b>Driftsresultat</b>		<b>-26 489 000</b>	<b>-25 061 000</b>
<b>Finansinntekter og finanskostnader</b>			
Annen renteinntekt		17 000	72 000
annen finansinntekt	5	14 598 000	6 000
<b>Sum finansinntekter</b>		<b>14 615 000</b>	<b>78 000</b>
Annen rentekostnad		6 391 000	1 167 000
annen finanskostnad	5	9 587 000	76 000
<b>Sum finanskostnader</b>		<b>15 978 000</b>	<b>1 243 000</b>
<b>Netto finans</b>		<b>-1 363 000</b>	<b>-1 165 000</b>
<b>Ordinært resultat før skattekostnad</b>		<b>-27 852 000</b>	<b>-26 226 000</b>
<b>Ordinært resultat etter skattekostnad</b>		<b>-27 852 000</b>	<b>-26 226 000</b>
<b>Årsresultat</b>		<b>-27 852 000</b>	<b>-26 226 000</b>
Minoritetsinteresser		-70 000	-65 000
<b>Årsresultat etter minoritetsinteresser</b>		<b>-27 782 000</b>	<b>-26 161 000</b>
<b>Overføringer og disponeringer</b>			
overføring		-27 782 000	-26 161 000
<b>Sum overføringer og disponeringer</b>		<b>-27 782 000</b>	<b>-26 161 000</b>



Organisasjonsnr: 989 227 815  
ARBAFLAME AS

## KONSERNBALANSE

Beløp i: NOK	Note	2021	2020
<b>BALANSE - EIENDELER</b>			
<b>Anleggsmidler</b>			
<b>Immaterielle eiendeler</b>			
Forskning og utvikling	5	3 855 000	4 696 000
<b>Sum immaterielle eiendeler</b>		<b>3 855 000</b>	<b>4 696 000</b>
<b>Varige driftsmidler</b>			
Tomter, bygninger og annen fast eiendom	5	1 751 000	1 724 000
Maskiner og anlegg		142 000	239 000
Inventar		38 000	
Arbeid under utførelse		252 854 000	18 116 000
<b>Sum varige driftsmidler</b>		<b>254 785 000</b>	<b>20 079 000</b>
<b>Sum anleggsmidler</b>		<b>258 640 000</b>	<b>24 775 000</b>
<b>Omløpsmidler</b>			
<b>Varer</b>			
Varelager	7	9 771 000	335 000
<b>Sum varer</b>		<b>9 771 000</b>	<b>335 000</b>
<b>Fordringer</b>			
Kundefordringer		2 565 000	2 924 000
Andre kortsiktige fordringer		23 412 000	13 984 000
<b>Sum fordringer</b>		<b>25 977 000</b>	<b>16 908 000</b>
<b>Bankinnskudd, kontanter og lignende</b>			
Bank	10	50 419 000	33 998 000
<b>Sum bankinnskudd, kontanter og lignende</b>		<b>50 419 000</b>	<b>33 998 000</b>
<b>Sum omløpsmidler</b>		<b>86 167 000</b>	<b>51 241 000</b>
<b>SUM EIENDELER</b>		<b>344 807 000</b>	<b>76 016 000</b>
<b>BALANSE - EGENKAPITAL OG GJELD</b>			
<b>Egenkapital</b>			
<b>Innskutt egenkapital</b>			
Aksjekapital	12	34 178 000	34 178 000
Overkurs	11	124 083 000	124 083 000
<b>Sum innskutt egenkapital</b>		<b>158 261 000</b>	<b>158 261 000</b>
<b>Opptjent egenkapital</b>			
udekket tap	11	-200 861 000	-173 078 000



Minoritetsinteresser	11	-1 081 000	-1 011 000
<b>Sum opptjent egenkapital</b>		<b>-201 942 000</b>	<b>-174 089 000</b>
<b>Sum egenkapital</b>		<b>-43 681 000</b>	<b>-15 828 000</b>
<b>Gjeld</b>			
<b>Langsiktig gjeld</b>			
<b>Annen langsiktig gjeld</b>			
Konvertible lån		150 000 000	
Gjeld til kredittinstitusjoner	8	118 762 000	30 000 000
Øvrig langsiktig gjeld		1 021 000	
<b>Sum annen langsiktig gjeld</b>		<b>269 783 000</b>	<b>30 000 000</b>
<b>Sum langsiktig gjeld</b>		<b>269 783 000</b>	<b>30 000 000</b>
<b>Kortsiktig gjeld</b>			
gjeld til finansinstitusjoner		30 000 000	
Leverandørgjeld		35 341 000	13 496 000
skyldige offentlige avgifter		1 077 000	1 316 000
annen kortsiktig gjeld		52 287 000	47 032 000
<b>Sum kortsiktig gjeld</b>		<b>118 705 000</b>	<b>61 844 000</b>
<b>Sum gjeld</b>		<b>388 488 000</b>	<b>91 844 000</b>
<b>SUM EGENKAPITAL OG GJELD</b>		<b>344 807 000</b>	<b>76 016 000</b>



Organisasjonsnr: 989 227 815  
ARBAFLAME AS

NOTEOPPLYSNINGER - SELSKAP - alle poster oppgitt i hele tall

## Note

Antall årsverk i regnskapsåret  
8.00

<u>Sum</u>	<u>Beløp</u>
<u>Balanseført verdi 31.12.</u>	<u>Varige driftsmidler Immaterielle eiend.</u>

## Konsernregnskap

Morselskapet sitt navn

Forretningskontor for morselskapet

Begrunnelse for at datterselskap er utelatt fra konsolideringen

Konsern, tilknyttet selskap m.v. - fordringer og gjeld

## Fordringer

<u>Samlet beløp - tilknyttet selskap</u>	<u>Årets</u>	<u>Fjorårets</u>
--	--------------	------------------

<u>Samlet beløp - foretak i samme konsern</u>	<u>Årets</u>	<u>Fjorårets</u>
---	--------------	------------------

<u>Samlet beløp - foretak i samme konsern</u>	<u>Årets</u>	<u>Fjorårets</u>
---	--------------	------------------

<u>Samlet beløp - felles kontrollert virksomhet</u>	<u>Årets</u>	<u>Fjorårets</u>
---	--------------	------------------

<u>Pantstillelse</u>	<u>Beløp</u>
----------------------	--------------

<u>Beholdning av egne aksjer</u>	<u>Antall</u>	<u>Pålydende</u>	<u>Andel av aksjek.</u>
----------------------------------	---------------	------------------	-------------------------



**Note**

**Lån og sikkerhetsstillelse til medlemmer**

Er det gitt lån eller sikkerhetsstillelse til ledende personer: Nei

Opplysninger om:

Medlemmer av:

Mer om lån og sikkerhetsstillelse

**Note**

**Noteopplysninger ut over minimumskravene for små foretak**

Fullstendige noteopplysninger fremkommer av vedlagte PDF-dokument



Organisasjonsnr: 989 227 815  
ARBAFLAME AS

NOTEOPPLYSNINGER - KONSERN - alle poster oppgitt i hele tall

## Note

Antall årsverk i regnskapsåret  
0.00

Sum Beløp

Balanseført verdi 31.12. Varige driftsmidler Immaterielle eiend.

## Konsernregnskap

Morselskapet sitt navn

Forretningskontor for morselskapet

## Begrunnelse for at datterselskap er utelatt fra konsolideringen

Samlet beløp - tilknyttet selskap Årets Fjorårets

Samlet beløp - foretak i samme konsern Årets Fjorårets

Samlet beløp - foretak i samme konsern Årets Fjorårets

Samlet beløp - felles kontrollert virksomhet Årets Fjorårets

Pantstillelse Beløp

Beholdning av egne aksjer Antall Pålydende Andel av aksjek.



Til generalforsamlingen i Arbaflame AS

## UAVHENGIG REVISORS BERETNING

### *Konklusjon*

Vi har revidert Arbaflame AS sitt årsregnskap som består av:

- selskapsregnskapet, som består av balanse per 31. desember 2021, resultatregnskap som viser et underskudd på kr 52.079.715, oppstilling over endringer i egenkapital og kontantstrømoppstilling for regnskapsåret avsluttet per denne datoen og noter til årsregnskapet, herunder et sammendrag av viktige regnskapsprinsipper, og
- konsernregnskapet, som består av balanse per 31. desember 2021, resultatregnskap som viser et underskudd på kr 94.059.000, oppstilling over endringer i egenkapital og kontantstrømoppstilling for regnskapsåret avsluttet per denne datoen og noter til årsregnskapet, herunder et sammendrag av viktige regnskapsprinsipper.

Etter vår mening

- oppfyller årsregnskapet gjeldende lovkrav,
- gir selskapsregnskapet et rettviseende bilde av selskapets finansielle stilling per 31. desember 2021 og av dets resultat og kontantstrømmer for regnskapsåret avsluttet per denne datoen i samsvar med regnskapslovens regler og god regnskapsskikk i Norge, og
- gir konsernregnskapet et rettviseende bilde av konsernets finansielle stilling per 31. desember 2021 og av dets resultater og kontantstrømmer for regnskapsåret avsluttet per denne datoen i samsvar med regnskapslovens regler og god regnskapsskikk i Norge.

### *Grunnlag for konklusjonen*

Vi har gjennomført revisjonen i samsvar med de internasjonale revisjonsstandardene International Standards on Auditing (ISA-ene). Våre oppgaver og plikter i henhold til disse standardene er beskrevet nedenfor under "Revisors oppgaver og plikter ved revisjonen av årsregnskapet". Vi er uavhengige av selskapet og konsernet slik det kreves i lov, forskrift og International Code of Ethics for Professional Accountants (inkludert internasjonale uavhengighetsstandarder) utstedt av the International Ethics Standards Board for Accountants (IESBA-reglene), og vi har overholdt våre øvrige etiske forpliktelser i samsvar med disse kravene. Innhentet revisjonsbevis er etter vår vurdering tilstrekkelig og hensiktsmessig som grunnlag for vår konklusjon.

### *Øvrig informasjon*

Styret og daglig leder (ledelsen) er ansvarlige for informasjonen i årsberetningen og annen øvrig informasjon som er publisert sammen med årsregnskapet. Vår konklusjon om årsregnskapet ovenfor dekker verken informasjonen i årsberetningen eller annen øvrig informasjon.

Fram Revisjon AS / Lundgaardvegen 13, 2408 Elverum  
Tlf. 62 43 10 80 / post@framrevisjon.no  
Org.nr 957 668 933 / www.framrevisjon.no

Avd Flisa / Kaffegata 95, 2270 Flisa

Avd Trysil / Storvegen 21, 2420 Trysil

Dette dokumentet er signert med PAdES-formatet (PDF Advanced Electronic Signatures) av Signicat. Dette sikrer dokumentet og dets vedlegg mot endringer etter signering.

SIGNICAT



I forbindelse med revisjonen av årsregnskapet er det vår oppgave å lese annen øvrig informasjon. Formålet er å vurdere hvorvidt det foreligger vesentlig inkonsistens mellom annen øvrig informasjon og årsregnskapet og den kunnskap vi har opparbeidet oss under revisjonen av årsregnskapet, eller hvorvidt informasjon annen øvrig informasjon ellers fremstår som vesentlig feil. Vi har plikt til å rapportere dersom annen øvrig informasjon fremstår som vesentlig feil.

Vi har ingenting å rapportere i så henseende.

Basert på kunnskapen vi har opparbeidet oss i revisjonen mener vi at

- er konsistent med årsregnskapet og
- inneholder de opplysninger som skal gis i henhold til gjeldende lovkrav.

#### *Ledelsens ansvar for årsregnskapet*

Ledelsen er ansvarlig for å utarbeide årsregnskapet og for at det gir et rettviseende bilde i samsvar med regnskapslovens regler og god regnskapskikk i Norge. Ledelsen er også ansvarlig for slik intern kontroll som den finner nødvendig for å kunne utarbeide et årsregnskap som ikke inneholder vesentlig feilinformasjon, verken som følge av misligheter eller utilsiktede feil.

Ved utarbeidelsen av årsregnskapet må ledelsen ta standpunkt til selskapets og konsernets evne til fortsatt drift og opplyse om forhold av betydning for fortsatt drift. Forutsetningen om fortsatt drift skal legges til grunn for årsregnskapet så lenge det ikke er sannsynlig at virksomheten vil bli avviklet.

#### *Revisors oppgaver og plikter ved revisjonen av årsregnskapet*

Vårt mål er å oppnå betryggende sikkerhet for at årsregnskapet som helhet ikke inneholder vesentlig feilinformasjon, verken som følge av misligheter eller utilsiktede feil, og å avgi en revisjonsberetning som inneholder vår konklusjon. Betryggende sikkerhet er en høy grad av sikkerhet, men ingen garanti for at en revisjon utført i samsvar med ISA-ene, alltid vil avdekke vesentlig feilinformasjon som eksisterer. Feilinformasjon kan oppstå som følge av misligheter eller utilsiktede feil. Feilinformasjon blir vurdert som vesentlig dersom den enkeltvis eller samlet med rimelighet kan forventes å påvirke økonomiske beslutninger som brukerne foretar basert på årsregnskapet.

For videre beskrivelse av revisors oppgaver og plikter vises det til:

<https://revisorforeningen.no/revisjonsberetninger>

Flisa, 03.03.2022  
Fram Revisjon AS

Trond Eirik Gundersen  
statsautorisert revisor

Uavhengig revisors beretning 2021 for Arbaflame AS



## Elektronisk signatur

**Signert av**

**Gundersen, Trond Eirik**

Norwegian BankID

**Dato og tid**

*(UTC+01:00) Amsterdam, Berlin, Bern, Rome, Stockholm, Vienna*

04.08.2022 11.37.20

Dette dokumentet er signert med elektronisk signatur. En elektronisk signatur er juridisk forpliktende på samme måte som en håndskrevet signatur på papir. Denne siden er lagt til dokumentet for å vise grunnleggende informasjon om signaturen(e), og på de foregående sidene kan du lese dokumentet som er signert. Vedlagt finnes også en PDF med signatordetaljer, og en XML-fil med innholdet i den elektroniske signaturen(e). Vedleggene kan brukes for å verifisere gyldigheten av dokumentets signatur ved behov.



**ÅRSREGNSKAP 2021  
ARBAFLAME AS  
OG  
ARBAFLAME KONSERN**



## RESULTATREGNSKAP 2021 ARBAFLAME AS og ARBAFLAME KONSERN

alle tall i '000 NOK		Arbafame AS		Arbafame Konsern	
	Note	2021	2020	2021	2020
Salgsinntekt	2	3 841	1 694	99	5 734
Annen driftsinntekt		7 357	5 977	7 734	5 977
<b>Sum driftsinntekter</b>		<b>11 198</b>	<b>7 671</b>	<b>7 833</b>	<b>11 711</b>
Varekostnad		- 29 -	281	- 10 388 -	3 866
Lønnskostnad	3	- 12 957 -	6 065	- 26 032 -	14 441
Avskrivning av driftsmidler og immaterielle eiendeler	5	- -	413	- 511 -	993
Annen driftskostnad	3	- 26 262 -	11 039	- 40 593 -	18 900
<b>Sum driftskostnader</b>		<b>- 39 247 -</b>	<b>17 798</b>	<b>- 77 524 -</b>	<b>38 200</b>
<b>Driftsresultat</b>		<b>- 28 049 -</b>	<b>10 126</b>	<b>- 69 691 -</b>	<b>26 489</b>
<b>Finansinntekter og finanskostnader</b>					
Annen renteinntekt		484	497	-	17
Annen finansinntekt	4	445	57	18 867	14 598
Annen rentekostnad		- 11 941 -	2 139	- 20 273 -	6 391
Annen finanskostnad	4	- 13 019 -	3 190	- 22 988 -	9 587
<b>Resultat av finansposter</b>		<b>- 24 030 -</b>	<b>4 775</b>	<b>- 24 395 -</b>	<b>1 364</b>
<b>Ordinært resultat før skattekostnad</b>		<b>- 52 080 -</b>	<b>14 901</b>	<b>- 94 086 -</b>	<b>27 853</b>
Skattekostnad på ordinært resultat	14			-	-
<b>Årsresultat før minoriteter</b>		<b>- 52 080 -</b>	<b>14 901</b>	<b>- 94 086 -</b>	<b>27 853</b>
Minoriteter				- 27 -	70
<b>Årsresultat</b>		<b>- 52 080 -</b>	<b>14 901</b>	<b>- 94 059 -</b>	<b>27 783</b>



## BALANSE


## ARBAFLAME AS og ARBAFLAME KONSERN


alle tall i '000 NOK


Eiendeler	Note	Arbafame AS		Arbafame Konsern	
		31.12.2021	31.12.2020	31.12.2021	31.12.2020
<b>Immatrielle eiendeler</b>					
Utvikling, patenter etc.	5	3 496	-	6 226	3 855
Sum immatrielle eiendeler		<u>3 496</u>	<u>-</u>	<u>6 226</u>	<u>3 855</u>
<b>Varige driftsmidler</b>					
Tomter, bygninger og annen fast eiendom	5	-	-	1 708	1 751
Maskiner og anlegg		-	-	151	142
Driftsløsøre, inventar og kontormaskiner		-	-	108	38
Arbeid under utførelse		-	-	-	-
Sum varige driftsmidler		<u>-</u>	<u>-</u>	<u>308 245</u>	<u>252 854</u>
<b>Finansielle anleggsmidler</b>					
Investeringer i datterselskap	6	180 591	178 341	-	-
Lån til datterselskaper	9	182 333	66 493	-	-
Sum finansielle anleggsmidler		<u>362 924</u>	<u>244 834</u>	<u>-</u>	<u>-</u>
Sum anleggsmidler		<u>366 420</u>	<u>244 834</u>	<u>316 439</u>	<u>258 640</u>
Varelager	7	-	-	29 902	9 771
<b>Fordringer</b>					
Kundefordringer		-	-	-	-
Andre kortsiktige fordringer på konsernselskap	9	-	5 124	4	2 565
Andre kortsiktige fordringer		3 206	13 573	10 695	23 412
Sum fordringer		<u>3 206</u>	<u>18 697</u>	<u>10 699</u>	<u>25 976</u>
<b>Bankinnskudd, kontanter o.l</b>					
Bankinnskudd, kontanter o.l.	10	77 703	48 785	78 539	50 419
Sum bankinnskudd, kontanter o.l		<u>77 703</u>	<u>48 785</u>	<u>78 539</u>	<u>50 419</u>
Sum omløpsmidler		<u>80 909</u>	<u>67 482</u>	<u>119 140</u>	<u>86 167</u>
Sum eiendeler		<u>447 329</u>	<u>312 317</u>	<u>435 579</u>	<u>344 807</u>



Egenkapital og gjeld	Note	31.12.2021	31.12.2020	31.12.2021	31.12.2020
<b>Egenkapital</b>					
<b>Innskutt egenkapital</b>					
Aksjekapital (854.451.344 a kr 0,04)	12	34 345	34 178	34 345	34 178
Overkurs	11	124 941	124 083	124 941	124 083
Ikke registrert kapitalforhøyelse	11	333 426	-	333 426	-
<b>Sum innskutt egenkapital</b>		<b>492 712</b>	<b>158 261</b>	<b>492 712</b>	<b>158 261</b>
<b>Opptjent egenkapital</b>					
Udekket tap	11	- 139 354	- 87 273	- 297 169	- 200 861
<b>Sum opptjent egenkapital</b>		<b>- 139 354</b>	<b>- 87 273</b>	<b>- 297 169</b>	<b>- 200 861</b>
<b>Sum egenkapital</b>		<b>353 359</b>	<b>70 988</b>	<b>195 543</b>	<b>42 600</b>
<b>Minoriteter</b>	11			- 1 108	1 081
<b>Gjeld</b>					
<b>Langsiktig gjeld og forpliktelser</b>					
Langsiktig gjeld til finansinstitusjoner	8,15	32 500	10 000	138 404	118 762
Konvertible lån		3 700	150 000	3 700	150 000
Øvrig langsiktig gjeld		92	1 021	92	1 021
<b>Sum langsiktig gjeld og forpliktelser</b>		<b>36 292</b>	<b>161 021</b>	<b>142 195</b>	<b>269 783</b>
<b>Kortsiktig gjeld</b>					
Kortsiktig gjeld til finansinstitusjoner		5 000	30 000	27 991	30 000
Leverandørgjeld		9 810	642	23 949	35 341
Skyldig offentlige avgifter		559	3	1 368	1 077
Annen kortsiktig gjeld	9	42 309	49 664	45 640	52 287
<b>Sum kortsiktig gjeld</b>		<b>57 678</b>	<b>80 308</b>	<b>98 948</b>	<b>118 705</b>
<b>Sum gjeld</b>		<b>93 969</b>	<b>241 329</b>	<b>241 144</b>	<b>388 489</b>
<b>Sum egenkapital og gjeld</b>		<b>447 328</b>	<b>312 317</b>	<b>435 579</b>	<b>344 807</b>

  
Håkon Knappskog  
Styreleder

Oslo, 3. mars 2022  
  
Bjørn Knappskog  
Styremedlem

  
Birger Solberg  
Styremedlem

  
Oscar Spjelv  
Styremedlem

  
John Bjørnsen  
Styremedlem

  
Bjørn Halvard Knappskog  
Daglig leder



## ARBAFLAME AS OG ARBAFLAME KONSERN

### KONTANTSTRØM 2021

TEKST /1000 KR	NOTE	ARBAFLAME AS		ARBAFLAME KONSERN	
		2021	2020	2021	2020
Resultat før skatt	14	-52 080	-14 901	-94 059	-27 782
Gevinst ved salg av anleggsmidler				-378	
Skatter betalt		0	0	0	0
Ordinære avskrivninger	5	0	413	511	993
Økning/reduksjon i varelager	7	0	0	-20 131	-9 435
Økning/reduksjon i kortsiktig fordringer og gjeld		17 861	-129 973	-2 471	18 743
<b>Netto kontantstrøm fra operasjonelle aktiviteter</b>		<b>-34 219</b>	<b>-144 462</b>	<b>-116 527</b>	<b>-17 483</b>
Betalinger fra investeringer i anleggsmidler	5	-3 496	0	-57 799	-234 859
Betalinger fra kjøp av aksjer eller andeler	6	-2 250	0	-2 250	0
<b>Netto kontantstrøm fra investeringsaktiviteter</b>		<b>-5 746</b>	<b>0</b>	<b>-60 049</b>	<b>-234 859</b>
Endring i gjeld		-119 268	10 000	16 703	118 762
Innbetalinger fra opptak av konvertible lån		-146 300	150 000	-146 300	150 000
Innbetalinger fra emisjon		334 451	0	334 452	0
<b>Netto kontantstrøm fra finansielle aktiviteter</b>		<b>68 883</b>	<b>160 000</b>	<b>204 855</b>	<b>268 762</b>
<b>Netto endring i kontantstrøm</b>		<b>28 918</b>	<b>15 538</b>	<b>28 279</b>	<b>16 421</b>
IB bank		48 785	33 247	50 419	33 998
UB bank		<b>77 703</b>	<b>48 785</b>	<b>78 538</b>	<b>50 420</b>



Noter til årsregnskapet

Arbafame AS og Arbafame Konsern

2021

## Regnskapsprinsipper

Årsregnskapet er satt opp i samsvar med regnskapsloven og gjeldende regnskapsstandarder og reglene for små selskap. Alle tall i hele tusen. For sammenstillinggattalene er det foretatt en reklassifisering av lån til foretak i samme konsern i Arbafame AS sin balanse. Her er omtrent 57MNOK flyttet fra "Kortsiktig fordrin på konsernselskap" til "Lån til datterselskap"

### Omsetning

Inntektsføring ved salg av varer skjer på leveringstidspunktet. Tjenester inntektsføres i takt med utførelsen. Andelen av salgsinntekter som knytter seg til fremtidige servicetyelser balanseføres som oppjent inntekt ved salget, og inntektsføres deretter i takt med levering av ytelsene.

### Hovedregel for klassifisering av eiendeler og gjeld

Eiendeler bestemt til varig eie eller bruk er klassifisert som anleggsmidler. Andre eiendeler er klassifisert som omløpsmidler. Fordringer som skal tilbakebetales innen et år er klassifisert som omløpsmidler. Ved klassifisering av kortsiktig og langsiktig gjeld er tilsvarende kriterier lagt til grunn.

Omløpsmidler vurderes til laveste av anskaffelseskost og virkelig verdi. Kortsiktig gjeld balanseføres til nominelt mottatt beløp på etableringstidspunktet.

Anleggsmidler vurderes til anskaffelseskost, men nedskrives til virkelig verdi når verdifallet forventes ikke å være forbigående. Anleggsmidler med begrenset økonomisk levetid avskrives planmessig. Langsiktig lån balanseføres til nominelle verdier på etableringstidspunktet, og korrigeres ikke til virkelig verdi som følge av rentendringer.

### Immaterielle eiendeler

Utgifter til immaterielle eiendeler, berunder utgifter til forskning og utvikling, er balanseført i den utstrekning kriteriene for balanseføring er oppfylt. Avskrives over eiendelens forventede levetid på et lineært basis.

### Varige driftsmidler

Varige driftsmidler balanseføres og avskrives lineært over driftsmidlenes forventede levetid dersom de har antatt levetid over 3 år og har en kostpris som overstiger kr 15.000. Vedlikehold av driftsmidler kostnadsføres løpende under driftskostnader. Påkostninger eller forbedringer tillegges driftsmidlets kostpris og avskrives i takt med driftsmidlet. Skillet mellom vedlikehold og påkostning/forbedring regnes i forhold til driftsmidlets stand ved kjøp av driftsmidlet.

### Datterselskap, tilknyttede selskap og joint ventures

Datterselskap (DS) og tilknyttede selskap vurderes etter kostmetoden i morselskapet selskapsregnskap og i konsernregnskapet. Investeringene er vurdert til anskaffelseskost for aksjene med mindre nedskrivning har vært nødvendig. Utbytte og andre utdelinger er inntektsført samme år som det er oppjent i datterselskap/tilknyttet selskap. Overstiger utbytt andel av tilbakeholdt resultat etter kjøpet, regnskapsføres den overskytende del som tilbakebetaling av investert kapital, og utdelingene trekkes da fra regnskapsført verdi av investeringene i balansen. Samtlige datterselskap av Arbafame AS konsolideres inn under Arbafame Konsern.

### Varebeholdninger

Lager av innkjøpte varer er verdsatt til laveste av anskaffelseskost etter vektet gjennomsnitt og/eller netto realisasjonsverdi. Egentilvirkede ferdigvarer og varer under tilvirkning er vurdert til full tilvirkningskost. Det foretas nedskrivning for påregnelig ukurans.

### Fordringer

Kundefordringer og andre fordringer er oppført i balansen til pålydende etter fradrag for avsetning til forventet tap. Avsetning til tap gjøres på grunnlag av individuelle vurderinger av de enkelte fordringene. I tillegg gjøres det for øvrige kundefordringer en uspesifisert avsetning for å dekke antatt tap.

### Kortsiktige plasseringer

Kortsiktige plasseringer (aksjer og andeler vurdert som omløpsmidler) vurderes til laveste av gjennomsnittlig anskaffelseskost og virkelig verdi på balansedagen. Mottatt utbytte og andre utdelinger inntektsføres som annen finansinntekt.

### Garantiforsvar

Forventede utgifter til fremtidige garantiarbeider knyttet til salg/avsluttede prosjekter er kostnadsført, og ført som avsetning i balansen. Avsetningen baseres på historiske erfaringsstall for garantier

### Valuta

Pengeposter i utenlandsk valuta er vurdert etter kursen ved regnskapsårets slutt. Dedikerte investeringer i valuta føres som en sikringsbokføring ved at investeringen og finansieringen av denne reguleres med samme kurs. I konsernet føres reguleringen mot egenkapital, ved at gjelden forblir uforandret. Et eventuelt valuta-tap eller gevinst vil først få resultat effekt i selskapsregnskapet ved avhending av investeringen.

### Pensjoner

Pensjonsordningene i selskap og konsern oppfyller kravene i lov om obligatorisk tjenestepensjon.

### Skatter

Skattekostnaden i resultatregnskapet omfatter både periodens betalbare skatt og endring i utsatt skatt. Utsatt skatt er beregnet med 22% på grunnlag av de midlertidige forskjeller som eksisterer mellom regnskapsmessige og skattemessige verdier, samt eventuelt ligningsmessig underskudd til fremføring ved utgangen av regnskapsåret. Skatteøkende og skattereduserende midlertidige forskjeller som reverserer eller kan reversere i samme periode er utlignet. Oppføring av utsatt skattefordel på netto skattereduserende forskjeller som ikke er utlignet og underskudd til fremføring, er begrunnet med antatt fremtidig inntjening. Utsatt skatt og skattefordel balanseføres ikke for morselskapet og konsernet.



Noter til årsregnskapet

Arbafleme AS og Arbafleme Konsern

2021

**Kontantsvømmepstilling**

Kontantsvømmepstillingen er utarbeidet etter den indirekte metoden. Kontanter og kontantekvivalenter omfatter kontanter, bankinnskudd and andre kortsikrede, likvide plasseringer som umiddelbart og med vesentlig kursrisiko kan konverteres til kjente kontantbeløp og med forfallsdato kortere enn tre måneder fra anskaffelsesdato.

**Konsolideringsprinsipper**

Datterselskaper blir konsolidert fra det tidspunkt kontrollen er overført til konsernet (oppkjøpstidspunktet).

I konsernregnskapet erstattes posten aksjer i datterselskap med datterselskapets eiendeler og gjeld. Konsernregnskapet utarbeides som om konsernet var én økonomisk enhet. Transaksjoner, urealisert fortjeneste og mellomværende mellom selskapene i konsernet elimineres.

Kjøpte datterselskaper regnskapsføres i konsernregnskapet basert på morselskapets anskaffelseskost. Anskaffelseskost tilordnes identifiserbare eiendeler og gjeld i datterselskapet, som oppføres i konsernregnskapet til virkelig verdi på oppkjøpstidspunktet. Eventuell merverdi ut over hva som kan henføres til identifiserbare eiendeler og gjeld, balanseføres som goodwill. Goodwill behandles som en residual og balanseføres med den andelen som er observert i oppkjøpstransaksjonen. Merverdier i konsernregnskapet avskrives over de oppkjøpte eiendelenes forventede levetid.

Omregning av utenlandske datterselskaper skjer ved at balansen omregnes til balansedagens kurs, og at resultatregnskapet omregnes til en gjennomsnittskurs. Eventuelle vesentlige transaksjoner omregnes til transaksjonsdagens kurs. Alle omregningsdifferanser føres direkte mot egenkapitalen.

**Note 2 Salgsinntekter**

Selskap

Virksomhetsområde:

	2021	2020
Arbapellets		
Annet	0	0
<b>Sum</b>	<b>11 198</b>	<b>7 671</b>

Geografisk marked

Skandinavia		
Europa (eks. Baltikum)	11 198	1 694
Vestlige land utenfor Europa	0	0
<b>Sum</b>	<b>11 198</b>	<b>1 694</b>

Konsern

Virksomhetsområde:

	2021	2019
Arbapellets		
Annet	0	0
<b>Sum</b>	<b>7 833</b>	<b>11 711</b>

Geografisk marked

	2021	2020
Skandinavia		
Europa (eks. Baltikum)	7 833	11 711
Vestlige land utenfor Europa	0	0
<b>Sum</b>	<b>7 833</b>	<b>11 711</b>

**Note 3 Ansatte, godtgjørelser, lån til ansatte m.v.**

Selskap

Lønnskostnader

	2021	2020
Lønn	9 014	5 076
Folketrygdavgift	1 579	748
Pensjonskostnader	1 207	285
<b>Andre lønnskostnader</b>	<b>1 157</b>	<b>-44</b>
<b>Sum</b>	<b>12 957</b>	<b>6 065</b>
Antall årsverk	9	5

Konsern

Lønnskostnader

	2021	2020
Lønn	20 006	11 943
Folketrygdavgift	2 822	1 476
Pensjonskostnader	2 335	668
<b>Andre lønnskostnader</b>	<b>869</b>	<b>354</b>
<b>Sum</b>	<b>26 032</b>	<b>14 441</b>

Antall årsverk

26 21

Revisor

Selskap

	2021	2020
Kostnadsført revisjonshonorar utgjør (eks mva)	89	50
Honorarer for andre tjenester fra revisor utgjør (eks mva)	2	18

Konsern

	2021	2020
Kostnadsført revisjonshonorar utgjør (eks mva)	218	146
Honorarer for andre tjenester fra revisor utgjør (eks mva)	0	36



Noter til årsregnskapet

Arbafame AS og Arbafame Konsern

2021

## Note 4 Andre finansinntekter og kostnader

	Selskap		Konsern	
	2021	2020	2021	2020
<b>Annen finansinntekt</b>				
Annen	6	6	7	6
Utbytte		0		0
Gevinst ved salg av aksjer		0		0
Agio	439	52	18 860	14 592
<b>Sum</b>	<b>445</b>	<b>57</b>	<b>18 867</b>	<b>14 598</b>
	Selskap		Konsern	
	2021	2020	2021	2020
<b>Annen finanskostnad</b>				
Annen	13 017	-3 080	13 267	-3 380
Disagio	1	-110	9 721	-6 207
<b>Sum</b>	<b>13 019</b>	<b>-3 190</b>	<b>22 988</b>	<b>-9 587</b>

### Valutarisiko:

Både selskapet og konsernet er eksponert mot endringer i valutakursene, spesielt knyttet til SEK og Euro. Dette gir markante utslag i perioder hvor det er store kursendringer. Konsernet har utarbeidet spesifikke retningslinjer for hvordan man skal håndtere valuteksponering ifm kjøp og salg av varer. Fordringer, gjeld, og bank kursreguleres løpende gjennom året, og kursreguleres iht balansedagen for årsregnskapet.

## Note 5 Varige driftsmidler og immatrielle eiendeler

Selskap		Immatrielle eiendeler		Total		
Eiendel						
Anskaffelseskost 01.01.21			0		0	
Tilgang i året			3 496		3 496	
Avgang i året			0		0	
Anskaffelseskost 31.12.21			3 496		3 496	
Akkumulerte avskrivninger pr 31.12.21			0		0	
<b>Bokført verdi pr 31.12.21</b>			<b>3 496</b>		<b>3 496</b>	
Årets avskrivning			0		0	
Økonomisk levetid			10 år			
Avskrivningsplan			Linear			
Konsern						
Eiendel	Immatrielle eiendeler	Arbeid under utførelse	Bygninger/ tomter	Maskiner/ anlegg	Inventar / Kjøretøy	Total
Anskaffelseskost 01.01.21	9 783	252 854	2 370	18 368	414	283 789
Tilgang i året	3 496	55 391	10	105	93	59 094
Reklassifisering						0
Avgang i året	784	0	0	0	0	784
Anskaffelseskost 31.12.20	12 495	308 245	2 380	18 473	507	342 099
Akkumulerte avskrivninger pr 31.12.20	6 269	0	671	18 321	398	25 660
<b>Bokført verdi pr 31.12.20</b>	<b>6 226</b>	<b>308 245</b>	<b>1 708</b>	<b>151</b>	<b>108</b>	<b>316 439</b>
Årets avskrivning	341	0	52	95	22	511
Økonomisk levetid	10 år	3-12 år	20-50 år	5-10 år	3-5 år	
Avskrivningsplan	Linear	Linear	Linear	Linear	Linear	
<b>Årlig leie for anleggsmidler som ikke reflekteres i balansen</b>						
<b>Ikke-finansielle eiendeler</b>					<b>Årlig leie</b>	
Kjøretøy/inventar/maskiner						483



Noter til årsregnskapet

Arbafame AS og Arbafame Konsern

2021

**Note 6 Datterselskap, tilknyttede selskap og joint ventures**

Selskap

Datterselskap/TS	Kontorsted	Anskaffet	Eierandel	Egenkapital (100%)	Resultat (100%)	Balanse ført verdi
Arba One AS	Matrand, Norge	19.10.09	100,00 %	33 276	-37 154	180 410
Arbafame Technology AS	Matrand, Norge	29.03.06	100,00 %	-4 388	-922	53
Arba Kit AS	Oslo, Norge	20.11.14	100,00 %	-72	-7	30
LTL Nor AS	Oslo, Norge	05.09.07	66,50 %	-2 200	-54	98
<b>Balansført verdi pr 31.12.20</b>						<b>180 591</b>

**Note 7 Varelager**

Konsern

	2021	2020
Lager av råvarer	27 554	9 771
Lager av varer i arbeid	0	0
Lager av ferdige varer	2 348	0
<b>Sum</b>	<b>29 902</b>	<b>9 771</b>
Varer verdisatt etter varekost	29 902	9 771
Varer verdisatt etter netto salgskost	0	0
<b>Sum</b>	<b>29 902</b>	<b>9 771</b>

**Note 8 Fordringer og gjeld**

Selskap

Fordringer som forfaller senere enn ett år

	2021	2020
Lån til datterselskaper	24 644	24 644
Lån til datterselskaper- uten renter	157 689	32 050
<b>Sum</b>	<b>182 333</b>	<b>56 693</b>

Langsiktig gjeld

	2021	2019
Gjeld til finansinstitusjoner	32 500	40 000
Konvertibelt lån	3 700	0
Øvrig langsiktig gjeld	92	0
<b>Sum</b>	<b>36 292</b>	<b>40 000</b>

Konsern

Fordringer som forfaller senere enn ett år

	2021	2020
Andre langsiktige fordringer	0	0
<b>Sum</b>	<b>0</b>	<b>0</b>

Langsiktig gjeld

	2021	2020
Gjeld til finansinstitusjoner	138 404	118 762
Konvertibelt lån	3 700	150 000
Øvrig langsiktig gjeld	92	1 021
<b>Sum</b>	<b>142 195</b>	<b>269 783</b>

All gjeld forfaller innen 5 år.

Arbafame har to lån fra Sparebank 1 Østlandet på henholdsvis 30 MNOK og 7,5 MNOK. 5MNOK av lånet på 7,5MNOK forfaller i 2022.

I tillegg har Arba One to lån fra Collector og ett fra Innovasjon Norge. Lånene fra Collector er på 9,4MEUR og 10MNOK. 0,8MNOK av lånet på 9,4MNOK og hele lånet på 10MNOK forfaller i 2022. Lånet fra Innovasjon Norge er på 25MNOK hvorav 5MNOK forfaller i 2022.

**Note 9 Konserninterne fordringer/gjeld**

Selskap

	Fordringer	
	2021	2020
Lån til nærstående - rentebærende	26 882	24 644
Lån til nærstående - Ikke-rentebærende	149 843	41 850
Andre kortsiktige fordringer - interne	5 609	5 124
<b>Sum</b>	<b>182 333</b>	<b>71 618</b>

Gjeld

	2021	2020
Langsiktig lån	0	0
Anden kortsiktig gjeld - interne	0	0
<b>Sum</b>	<b>0</b>	<b>0</b>



Noter til årsregnskapet

Arbafame AS og Arbafame Konsern

2021

## Note 10 Bundne bankmidler

Selskap

Bundne bankmidler	2021	2020
Forskuddsbetaling øremerket prosjekt Horizons 2020	39 515	39 737
Skattetrekkkonto	487	220
<b>Sum</b>	<b>40 002</b>	<b>39 957</b>

Konsern

Bundne bankmidler	2021	2020
Forskuddsbetaling øremerket prosjekt Horizons 2020	39 515	39 737
Skattetrekkkonto	964	702
<b>Sum</b>	<b>40 479</b>	<b>40 439</b>

## Note 11 Egenkapital

Selskap

	Aksjekapital	Overkursfond	Ikke registrert kapitalforhøyelse	Annen egenkapital	Sum
IB 01.01.2021	34 178	124 083	0	-87 273	70 988
Årets resultat	0	0	0	-52 080	-52 080
Emisjon	167	858	0	0	1 025
Ikke registrert kapitalforhøyelse	0	0	333 426	0	333 426
<b>Egenkapital pr 31.12.21</b>	<b>34 345</b>	<b>124 941</b>	<b>333 426</b>	<b>-139 353</b>	<b>353 359</b>

Konsern

	Aksjekapital	Egne aksjer	Overkursfond	Ikke registrert kapitalforhøyelse	Annen egenkapital	Minoriteter	Sum
01.01.2021	34 178	0	124 083	0	-200 860	-1 081	-43 681
Årets resultat	0	0	0	0	-94 059	-27	-94 086
Emisjon	0	0	858	0	0	0	858
Ikke registrert kapitalforhøyelse	0	0	0	333 426	0	0	333 426
Endret kostpris datter	0	0	0	0	-2 250	0	-2 250
<b>al pr</b>	<b>34 178</b>	<b>0</b>	<b>124 941</b>	<b>333 426</b>	<b>-297 169</b>	<b>-1 108</b>	<b>194 268</b>

## Note 12 Aksjekapital og aksjonærinformasjon

Selskap

Aksjekapitalen på NOK 34.344.857 består av 34 344 857 aksjer pålydende kr 1,00. Ikke registrert kapitalforhøyelse på 47.953.550 aksjer ble registrert i foretaksregisteret 07. januar 2022. Aksjekapitalen etter det er 82. 298.407. Oversikten over de største aksjonærene etter kapitalforhøyelsen den 07. januar er vist under.

De største aksjonærene i selskapet etter kapitalforhøyelsen 07. januar 2022:

	Antall aksjer	Eierandel
PEMCO HOLDING AS	41 290 662	50,2 %
CARBON TRANSITION INVESTMENT AS	3 920 294	4,8 %
PIONEER INVESTOR ARBA AS	3 506 688	4,3 %
INVESTINOR INDIREKTE I AS	3 497 694	4,3 %
NORDIC ESG AND IMPACT INFRASTRUCT	3 268 792	4,0 %
Sum	55 484 130	67,4 %
Andre (eierandel < 4%)	26 814 277	32,6 %
<b>Totalt antall aksjer</b>	<b>82 298 407</b>	<b>100 %</b>

## Note 13 Pensjoner

Selskap og konsern

Både selskapet og konsernet har innskuddsbaserte pensjonsordninger som dekker myndighetenes krav.



Noter til årsregnskapet

Arbafarne AS og Arbafarne Konsern

2021

**Note 14 Skatter**

Selskap

	2021	2020
<b>Skatter fordeler seg på:</b>		
Betalbar skatt		
Endring utsatt skatt	0	0
<b>Sum skatter</b>	<b>0</b>	<b>0</b>

**Spesifikasjon av midlertidige forskjeller og underskudd til fremføring**

	Endring	2021	2020
<b>Midlertidige forskjeller</b>			
Anleggsmidler	0	0	0
Omløpsmidler	41	-166	-207
Fordringer	0	0	0
Forpliktelser	0	0	0
Annen langsiktig gjeld	0	0	0
Kortsiktig gjeld	0	0	0
Gjenvinst taps konto	0	0	0
Netto midlertidige forskjeller	41	-166	-207
Underskudd til fremføring	-54 222	-120 441	-66 219
Akøjer og andre verdipapirer	0	0	0
Godegjørelse til fremføring	0	0	0
<b>Grunnlag for utsatt skatt i balansen</b>	<b>-54 180</b>	<b>-120 606</b>	<b>-66 426</b>
22 % utsatt skatt	-11 920	-26 533	-14 614
Ikke vist i balansen	0	26 533	14 614
<b>Utsatt skatt i balansen</b>	<b>-11 920</b>	<b>0</b>	<b>0</b>

**Forklaring av skatter i resultatregnskapet:**

	2021	2020
22 % skatt av årets resultat	-11 458	-3 278
<b>Skatteeffekt av:</b>		
Ikke fradagsberettigede kostnader	0	0
Konsernbidrag - skattepliktig	0	0
Konsernbidrag ikke skattepliktig	0	0
Effekt av ikke balanseført utsatt skattefordel	11 920	3 280
Permanente forskjeller	-462	-1
<b>Beregnet skattekostnad</b>	<b>0</b>	<b>0</b>

**Grunnlag for betalbar skatt**

Resultat før skatt	-52 080	-14 901
Permanente forskjeller	-2 100	-6
Motatt konsernbidrag - ikke skattepliktig	0	0
Endring midlertidige forskjeller	-41	-52
Andre forskjeller mellom regnskapsmessig og skattemessig verdi	0	0
Utnyttelse av fremførbart underskudd	0	0
<b>Grunnlag betalbar skatt</b>	<b>-54 221</b>	<b>-14 959</b>
Motatt konsernbidrag	0	0
Avgitt konsernbidrag	0	0
Grunnlag for betalbar skatt	-54 221	-14 959
Bruk av ubenyttet fremførbart skattefradrag	0	0
<b>Betalbar skatt</b>	<b>0</b>	<b>0</b>



Noter til årsregnskapet	Arbafame AS og Arbafame Konsern	2021	
Konsern		2021	2020
<b>Skatter fordeler seg på:</b>			
Betalbar skatt		0	0
Endring utsatt skatt		0	0
Korrekasjon for skatt på direkte balanseførte forskjeller		0	0
<b>Sum skatter</b>		<b>0</b>	<b>0</b>
<b>Spesifikasjon av midlertidige forskjeller og underskudd til fremføring</b>			
		2021	2020
<i>Midlertidige forskjeller</i>			
Anleggsmidler		-754	-1 533
Umløpsmidler		-170	-212
<b>Netto midlertidige forskjeller</b>		<b>-923</b>	<b>-1 745</b>
Underskudd til fremføring		290 163	-192 489
Aksjer og andre verdipapirer		0	0
Godtgjørelse til fremføring		0	0
<b>Grunnlag for utsatt skatt i balansen</b>		<b>-291 087</b>	<b>-194 234</b>
22 % utsatt skatt av grunnlag		-64 039	-42 731
Ikke balanseført utsatt skatt		64 039	42 731
<b>Utsatt skatt i balansen</b>		<b>0</b>	<b>0</b>
Utsatt skatt og utsatt skattefordel bruttoføres			
<b>Forklaring av skatter i resultatregnskapet:</b>			
22 % skatt av årets resultat		-20 693	-6 308
Skatteeffekt av:			
Permanente forskjeller (22 %)		-615	-1
Ikke fradragsberettigede kostnader			0
Effekt av ikke balanseført utsatt skattefordel		21 308	6 309
<b>Beregnet skattekostnad</b>		<b>0</b>	<b>0</b>
<b>Betalbar skatt i balansen</b>			
Betalbar skatt i skattekostnaden		0	0
Andre forhold		0	0
A-konto innbetalt		0	0
<b>Betalbar skatt i balansen</b>		<b>0</b>	<b>0</b>
<b>Fremførbart underskudd</b>		<b>-290 163</b>	<b>192 489</b>
<b>Sum underskudd til fremføring</b>		<b>-290 163</b>	<b>192 489</b>
<b>Note 15 Pantstillelser, garantier og andre forpliktelser</b>			
Selskap		2021	2020
Gjeld til kredittinstitusjoner		37 500	40 000
Konvertible lån		3 700	150 000
<b>Totalt</b>		<b>41 200</b>	<b>190 000</b>
Bokført verdi av eiendeler stilt som sikkerhet for bokført gjeld			
Varebeholdninger		0	0
Fordringer		0	0
Driftsløsere		0	0
Maskiner og anlegg		0	0
Aksjer i datterselskap		0	0
Bygninger, tomter og annen fast eiendom		0	0
<b>Sum</b>		<b>0</b>	<b>0</b>
<b>Garantiansvar</b>		<b>0</b>	<b>0</b>
Selskapet har avgitt garanti til Power Plant Rotredam for oppfyllelse av leveranseavtale		9 989	20 800
Konsern		2021	2020
Gjeld til kredittinstitusjoner		166 395	148 762
Annen gjeld		0	0
<b>Totalt</b>		<b>166 395</b>	<b>148 762</b>
Bokført verdi av eiendeler stilt som sikkerhet for bokført gjeld			
Varebeholdninger		29 902	9 771
Fordringer		10 699	25 976
Driftsløsere		108	38
Maskiner og anlegg		308 396	252 996
Bygninger, tomter og annen fast eiendom		1 708	1 751
<b>Sum</b>		<b>350 814</b>	<b>290 533</b>



**Note 16 Covid-19**

Byggingen av fabrikken i Arba One AS har blitt forsinket på grunn av Covid-19, og svakere norsk krone har bidratt til en høyere investering da mye av maskininnkjøpene er gjort i Euro og USD. Styret forventer ikke at driften av fabrikken vil påvirkes i 2022.



Arbaflame AS

## Noter 2021

**Note 1 - Annen driftskostnad**

**Note 2 - Konesjoner, patenter, lisenser o.l.**

**Note 3 - Andre kortsiktige fordringer**

**Note 4 - Selskapskapital**

OSLO den 03.02.2022

\_\_\_\_\_  
Håkon Knappskog  
Styrets leder

\_\_\_\_\_  
Bjørn Knappskog  
Styremedlem

\_\_\_\_\_  
Rune Brusletto  
Styremedlem

\_\_\_\_\_  
Anders Ormbustvedt  
Styremedlem

\_\_\_\_\_  
John Bjørnsen  
Styremedlem

\_\_\_\_\_  
Ole Martin Gustavsen  
Styremedlem

\_\_\_\_\_  
Bjørn-Halvard Knappskog  
Daglig leder



Arbaflame AS

## Resultatregnskap

	Note	2021	2020
<b>DRIFTSINNEKTER OG DRIFTSKOSTNADER</b>			
<b>Driftsinntekter</b>			
Salgsinntekt		3 841 421	1 694 489
Annen driftsinntekt		7 356 582	5 976 906
<b>Sum driftsinntekter</b>		<b>11 198 003</b>	<b>7 671 395</b>
<b>Driftskostnader</b>			
Varekostnad		28 826	280 930
Lønnskostnad	1	12 956 836	6 064 893
Avskrivning på varige driftsmidler		0	412 965
Annen driftskostnad	1	26 479 834	12 025 708
<b>Sum driftskostnader</b>		<b>39 465 496</b>	<b>18 784 496</b>
<b>DRIFTSRESULTAT</b>		<b>(28 267 493)</b>	<b>(11 113 101)</b>
<b>FINANSINNEKTER OG FINANSKOSTNADER</b>			
<b>Finansinntekter</b>			
Annen renteinntekt		484 415	496 688
Annen finansinntekt		444 552	57 416
<b>Sum finansinntekter</b>		<b>928 967</b>	<b>554 104</b>
<b>Finanskostnader</b>			
Annen rentekostnad		11 940 663	4 232 335
Annen finanskostnad		12 800 526	109 976
<b>Sum finanskostnader</b>		<b>24 741 189</b>	<b>4 342 310</b>
<b>NETTO FINANSPOSTER</b>		<b>(23 812 222)</b>	<b>(3 788 207)</b>
<b>ORDINÆRT RES. FØR SKATTEKOSTNAD</b>		<b>(52 079 715)</b>	<b>(14 901 308)</b>
Skattekostnad på ordinært resultat		0	0
<b>ORDINÆRT RESULTAT</b>		<b>(52 079 715)</b>	<b>(14 901 308)</b>
<b>OVERF. OG DISPONERINGER</b>			
Fremføring av udekket tap		(52 079 715)	(14 901 308)
<b>SUM OVERF. OG DISP.</b>		<b>(52 079 715)</b>	<b>(14 901 308)</b>



Arbaflame AS

**Balanse pr. 31.12.2021**

	Note	31.12.2021	31.12.2020
<b>EIENDELER</b>			
<b>ANLEGGSMIDLER</b>			
<b>Immaterielle eiendeler</b>			
Konsesjoner, patenter, lisenser o.l.	2	3 496 225	0
<b>Sum immaterielle eiendeler</b>		<b>3 496 225</b>	<b>0</b>
<b>Finansielle anleggsmidler</b>			
Investeringer i foretak i samme konsern		180 591 000	178 341 000
Lån til foretak i samme konsern		182 332 526	35 386 849
<b>Sum finansielle anleggsmidler</b>		<b>362 923 526</b>	<b>213 727 849</b>
<b>SUM ANLEGGSMIDLER</b>		<b>366 419 752</b>	<b>213 727 849</b>
<b>OMLØPSMIDLER</b>			
<b>Fordringer</b>			
Fordringer på konsernselskap		0	36 230 732
Andre kortsiktige fordringer	3	3 206 168	13 572 981
<b>Sum fordringer</b>		<b>3 206 168</b>	<b>49 803 713</b>
Bankinnskudd, kontanter o.l.		77 703 040	48 785 286
<b>SUM OMLØPSMIDLER</b>		<b>80 909 208</b>	<b>98 588 999</b>
<b>SUM EIENDELER</b>		<b>447 328 959</b>	<b>312 316 848</b>



## Arbaflame AS

## Balanse pr. 31.12.2021

	Note	31.12.2021	31.12.2020
<b>EGENKAPITAL OG GJELD</b>			
<b>EGENKAPITAL</b>			
<b>Innskutt egenkapital</b>			
Selskapskapital	4	34 344 857	34 178 054
Overkurs		124 941 206	124 083 005
Annen innskutt egenkapital		333 426 243	0
<b>Sum innskutt egenkapital</b>		<b>492 712 306</b>	<b>158 261 059</b>
<b>Opptjent egenkapital</b>			
Udekket tap		(139 352 761)	(87 273 046)
<b>Sum opptjent egenkapital</b>		<b>(139 352 761)</b>	<b>(87 273 046)</b>
<b>SUM EGENKAPITAL</b>		<b>353 359 545</b>	<b>70 988 013</b>
<b>GJELD</b>			
<b>LANGSIKTIG GJELD</b>			
<b>Annen langsiktig gjeld</b>			
Konvertible lån		3 791 659	151 020 834
Gjeld til kredittinstitusjoner		32 500 000	40 000 000
<b>Sum annen langsiktig gjeld</b>		<b>36 291 659</b>	<b>191 020 834</b>
<b>SUM LANGSIKTIG GJELD</b>		<b>36 291 659</b>	<b>191 020 834</b>
<b>KORTSIKTIG GJELD</b>			
Gjeld til kredittinstitusjoner		5 000 000	0
Leverandørgjeld		9 810 271	641 749
Skyldig offentlige avgifter		440 031	(71 971)
Kortsiktig gjeld til konsernselskap		0	5 315 358
Annen kortsiktig gjeld		42 427 453	44 422 865
<b>SUM KORTSIKTIG GJELD</b>		<b>57 677 756</b>	<b>50 308 001</b>
<b>SUM GJELD</b>		<b>93 969 415</b>	<b>241 328 835</b>
<b>SUM EGENKAPITAL OG GJELD</b>		<b>447 328 959</b>	<b>312 316 848</b>

OSLO den 03.02.2022

Håkon Knappskog  
Styrets leder

Bjørn Knappskog  
Styremedlem

Rune Brusletto  
Styremedlem

Anders Ormbustevdt  
Styremedlem

John Bjørnsen  
Styremedlem

Ole Martin Gustavsen  
Styremedlem

Årsregnskap for Arbaflame AS

Organisasjonsnr. 989227815



Arbafame AS

## Balanse pr. 31.12.2021

Note	31.12.2021	31.12.2020
------	------------	------------

Bjørn-Halvard Knappskog  
Daglig leder



Årsregnskap 2021

Arbaflame AS