



## ÅRSREGNSKAPET FOR REGNSKAPSÅRET 2024 - GENERELL INFORMASJON

### Enheten

Organisasjonsnummer: 917 880 697  
Organisasjonsform: Aksjeselskap  
Foretaksnavn: OPV CONSULTING AS  
Forretningsadresse: Drammensveien 167  
0277 OSLO

### Regnskapsår

Årsregnskapets periode: 01.01.2024 - 31.12.2024

### Konsern

Morselskap i konsern: Nei

### Regnskapsregler

Regler for små foretak benyttet: Ja  
Benyttet ved utarbeidelsen av årsregnskapet til selskapet: Regnskapslovens alminnelige regler

### Årsregnskapet fastsatt av kompetent organ

Bekreftet av representant for selskapet: Øivind Haugen  
Dato for fastsettelse av årsregnskapet: 04.06.2025

### Grunnlag for avgivelse

År 2024: Årsregnskapet er elektronisk innlevert  
År 2023: Tall er hentet fra elektronisk innlevert årsregnskap fra 2024

*Det er ikke krav til at årsregnskapet m.v. som sendes til Regnskapsregisteret er undertegnet. Kontrollen på at dette er utført ligger hos revisor/enhetens øverste organ. Sikkerheten ivaretas ved at innsender har rolle/rettighet for innsending av årsregnskapet via Altinn, og ved at det bekreftes at årsregnskapet er fastsatt av kompetent organ.*

Brønnøysundregistrene, 19.06.2025



## Resultatregnskap

Beløp i: NOK	Note	2024	2023
<b>RESULTATREGNSKAP</b>			
<b>Inntekter</b>			
Salgsinntekt		51 630 602	48 179 571
<b>Sum inntekter</b>		<b>51 630 602</b>	<b>48 179 571</b>
<b>Kostnader</b>			
Varekostnad		8 986 815	7 687 284
Lønnskostnad	2	33 223 740	30 983 659
Avskrivning	3	357 189	336 843
Annen driftskostnad	2	7 806 203	7 750 637
<b>Sum kostnader</b>		<b>50 373 947</b>	<b>46 758 423</b>
<b>Driftsresultat</b>		<b>1 256 655</b>	<b>1 421 148</b>
<b>Finansinntekter og finanskostnader</b>			
Annen finansinntekt		14 189	21 013
Verdiendr. finansielle instrumenter, virkelig verdi		146 406	9 816
<b>Sum finansinntekter</b>		<b>160 595</b>	<b>30 829</b>
Annen finanskostnad		7 454	6 031
<b>Sum finanskostnader</b>		<b>7 454</b>	<b>6 031</b>
<b>Netto finans</b>		<b>153 141</b>	<b>24 798</b>
<b>Ordinært resultat før skattekostnad</b>		<b>1 409 796</b>	<b>1 445 946</b>
Skattekostnad på ordinært resultat	4	409 830	442 486
<b>Ordinært resultat etter skattekostnad</b>		<b>999 966</b>	<b>1 003 460</b>
<b>Årsresultat</b>		<b>999 966</b>	<b>1 003 460</b>
<b>Overføringer og disponeringer</b>			
Tilleggsutbytte		849 750	2 164 030
Overføringer annen egenkapital	8	150 216	-1 160 570
<b>Sum overføringer og disponeringer</b>		<b>999 966</b>	<b>1 003 460</b>



## Balanse

Beløp i: NOK	Note	2024	2023
<b>BALANSE - EIENDELER</b>			
<b>Anleggsmidler</b>			
<b>Immaterielle eiendeler</b>			
<b>Varige driftsmidler</b>			
Tomter, bygninger og annen fast eiendom	3	250 836	226 148
Driftsløsøre, inventar, verktøy, kontormaskiner ol	3	582 285	693 174
<b>Sum varige driftsmidler</b>		<b>833 121</b>	<b>919 322</b>
<b>Finansielle anleggsmidler</b>			
Investeringer i aksjer og andeler	2, 7	1 082 202	511 248
Andre fordringer		27 780	26 668
<b>Sum finansielle anleggsmidler</b>		<b>1 109 982</b>	<b>537 916</b>
<b>Sum anleggsmidler</b>		<b>1 943 103</b>	<b>1 457 238</b>
<b>Omløpsmidler</b>			
<b>Varer</b>			
<b>Fordringer</b>			
Kundefordringer	5, 6, 6	11 279 710	8 298 415
Andre fordringer	6	1 591 886	2 153 438
<b>Sum fordringer</b>	5	<b>12 871 596</b>	<b>10 451 853</b>
<b>Bankinnskudd, kontanter og lignende</b>			
<b>Sum bankinnskudd, kontanter og lignende</b>		<b>4 209 623</b>	<b>3 455 631</b>
<b>Sum omløpsmidler</b>		<b>17 081 219</b>	<b>13 907 484</b>
<b>SUM EIENDELER</b>		<b>19 024 322</b>	<b>15 364 722</b>

## BALANSE - EGENKAPITAL OG GJELD

### Egenkapital

#### Innskutt egenkapital



## Balanse

<b>Beløp i: NOK</b>	<b>Note</b>	<b>2024</b>	<b>2023</b>
Aksjekapital	8, 9	1 133 000	1 133 000
Overkurs	8	191 730	191 730
<b>Sum innskutt egenkapital</b>		<b>1 324 730</b>	<b>1 324 730</b>
<b>Opptjent egenkapital</b>			
Annen egenkapital	8	3 597 423	3 447 207
<b>Sum opptjent egenkapital</b>		<b>3 597 423</b>	<b>3 447 207</b>
<b>Sum egenkapital</b>		<b>4 922 153</b>	<b>4 771 937</b>
<b>Gjeld</b>			
<b>Langsiktig gjeld</b>			
Pensjonsforpliktelser	2, 7	1 082 202	511 248
<b>Sum avsetninger for forpliktelser</b>		<b>1 082 202</b>	<b>511 248</b>
<b>Annen langsiktig gjeld</b>			
Øvrig langsiktig gjeld	6	1 500 000	43 913
<b>Sum annen langsiktig gjeld</b>		<b>1 500 000</b>	<b>43 913</b>
<b>Sum langsiktig gjeld</b>		<b>2 582 202</b>	<b>555 161</b>
<b>Kortsiktig gjeld</b>			
Leverandørgjeld	6, 6	4 995 705	3 323 864
Betalbar skatt	4	409 830	442 486
Skyldige offentlige avgifter		3 303 251	3 437 687
Annen kortsiktig gjeld	6	2 811 181	2 833 587
<b>Sum kortsiktig gjeld</b>		<b>11 519 967</b>	<b>10 037 624</b>
<b>Sum gjeld</b>		<b>14 102 169</b>	<b>10 592 785</b>
<b>SUM EGENKAPITAL OG GJELD</b>		<b>19 024 322</b>	<b>15 364 722</b>



## Brønnøysundregistrene

### ÅRSREGNSKAP FOR REGNSKAPSÅRET 2024 - GENERELL INFORMASJON

Journalnummer: 2025 533688

#### Enheten

Organisasjonsnummer: 917 880 697  
Organisasjonsform: Aksjeselskap  
Foretaksnavn: OPV CONSULTING AS  
Forretningsadresse: Drammensveien 167  
0277 OSLO

#### Regnskapsår

Årsregnskapets periode: 01.01.2024 - 31.12.2024

#### Konsern

Morselskap i konsern: Nei

#### Regnskapsregler

Regler for små foretak benyttet: Ja  
Benyttet ved utarbeidelsen av  
årsregnskapet til selskapet: Regnskapslovens alminnelige regler

#### Årsregnskapet fastsatt av kompetent organ

Bekreftet av representant for selskapet: Øivind Haugen  
Dato for fastsettelse av årsregnskapet: 04.06.2025

#### Grunnlag for avgivelse

År 2024: Årsregnskap er elektronisk innlevert.  
År 2023: Tall er hentet fra elektronisk innlevert årsregnskap fra 2024.

*Det er ikke krav til at årsregnskapet m.v. som sendes til Regnskapsregisteret er undertegnet. Kontrollen på at dette er utført ligger hos revisor/enhetens øverste organ. Sikkerheten ivaretas ved at innsender har rolle/rettighet for innsending av årsregnskapet via Altinn, og ved at det bekreftes at årsregnskapet er fastsatt av kompetent organ.*

Brønnøysundregistrene, 18.06.2025



Organisasjonsnr: 917 880 697  
OPV CONSULTING AS

## RESULTATREGNSKAP

<b>Beløp i: NOK</b>	<b>Note</b>	<b>2024</b>	<b>2023</b>
<b>RESULTATREGNSKAP</b>			
<b>Inntekter</b>			
Salgsinntekt		51 630 602	48 179 571
<b>Sum inntekter</b>		<b>51 630 602</b>	<b>48 179 571</b>
<b>Kostnader</b>			
Varekostnad		8 986 815	7 687 284
Lønnskostnad	2	33 223 740	30 983 659
Avskrivning	3	357 189	336 843
Annen driftskostnad	2	7 806 203	7 750 637
<b>Sum kostnader</b>		<b>50 373 947</b>	<b>46 758 423</b>
<b>Driftsresultat</b>		<b>1 256 655</b>	<b>1 421 148</b>
<b>Finansinntekter og finanskostnader</b>			
Annen finansinntekt		14 189	21 013
Verdiendr. finansielle instrumenter, virkelig verdi		146 406	9 816
<b>Sum finansinntekter</b>		<b>160 595</b>	<b>30 829</b>
Annen finanskostnad		7 454	6 031
<b>Sum finanskostnader</b>		<b>7 454</b>	<b>6 031</b>
<b>Netto finans</b>		<b>153 141</b>	<b>24 798</b>
<b>Ordinært resultat før skattekostnad</b>		<b>1 409 796</b>	<b>1 445 946</b>
Skattekostnad på ordinært resultat	4	409 830	442 486
<b>Ordinært resultat etter skattekostnad</b>		<b>999 966</b>	<b>1 003 460</b>
<b>Årsresultat</b>		<b>999 966</b>	<b>1 003 460</b>
<b>Overføringer og disponeringer</b>			
Tilleggsutbytte		849 750	2 164 030
Overføringer annen egenkapital	8	150 216	-1 160 570
<b>Sum overføringer og disponeringer</b>		<b>999 966</b>	<b>1 003 460</b>



Organisasjonsnr: 917 880 697  
OPV CONSULTING AS

## BALANSE

Beløp i: NOK Note 2024 2023

### BALANSE - EIENDELER

#### Anleggsmidler Immaterielle eiendeler

#### Varige driftsmidler

Tomter, bygninger og annen fast eiendom	3	250 836	226 148
Driftsløsøre, inventar, verktøy, kontormaskiner ol	3	582 285	693 174
<b>Sum varige driftsmidler</b>		<b>833 121</b>	<b>919 322</b>

#### Finansielle anleggsmidler

Investeringer i aksjer og andeler	2, 7	1 082 202	511 248
Andre fordringer		27 780	26 668
<b>Sum finansielle anleggsmidler</b>		<b>1 109 982</b>	<b>537 916</b>

<b>Sum anleggsmidler</b>		<b>1 943 103</b>	<b>1 457 238</b>
--------------------------	--	------------------	------------------

#### Omløpsmidler

#### Varer

#### Fordringer

Kundefordringer	5, 6, 6	11 279 710	8 298 415
Andre fordringer	6	1 591 886	2 153 438
<b>Sum fordringer</b>	<b>5</b>	<b>12 871 596</b>	<b>10 451 853</b>

#### Bankinnskudd, kontanter og lignende Sum bankinnskudd, kontanter og lignende

		4 209 623	3 455 631
--	--	-----------	-----------

<b>Sum omløpsmidler</b>		<b>17 081 219</b>	<b>13 907 484</b>
-------------------------	--	-------------------	-------------------

<b>SUM EIENDELER</b>		<b>19 024 322</b>	<b>15 364 722</b>
----------------------	--	-------------------	-------------------

### BALANSE - EGENKAPITAL OG GJELD

#### Egenkapital

#### Innskutt egenkapital

Aksjekapital	8, 9	1 133 000	1 133 000
Overkurs	8	191 730	191 730
<b>Sum innskutt egenkapital</b>		<b>1 324 730</b>	<b>1 324 730</b>

#### Opptjent egenkapital

Annen egenkapital	8	3 597 423	3 447 207
-------------------	---	-----------	-----------



<b>Sum opptjent egenkapital</b>		<b>3 597 423</b>	<b>3 447 207</b>
<b>Sum egenkapital</b>		<b>4 922 153</b>	<b>4 771 937</b>
<b>Gjeld</b>			
<b>Langsiktig gjeld</b>			
Pensjonsforpliktelser	2, 7	1 082 202	511 248
<b>Sum avsetninger for forpliktelser</b>		<b>1 082 202</b>	<b>511 248</b>
<b>Annen langsiktig gjeld</b>			
Øvrig langsiktig gjeld	6	1 500 000	43 913
<b>Sum annen langsiktig gjeld</b>		<b>1 500 000</b>	<b>43 913</b>
<b>Sum langsiktig gjeld</b>		<b>2 582 202</b>	<b>555 161</b>
<b>Kortsiktig gjeld</b>			
Leverandørgjeld	6, 6	4 995 705	3 323 864
Betalbar skatt	4	409 830	442 486
Skyldige offentlige avgifter		3 303 251	3 437 687
Annen kortsiktig gjeld	6	2 811 181	2 833 587
<b>Sum kortsiktig gjeld</b>		<b>11 519 967</b>	<b>10 037 624</b>
<b>Sum gjeld</b>		<b>14 102 169</b>	<b>10 592 785</b>
<b>SUM EGENKAPITAL OG GJELD</b>		<b>19 024 322</b>	<b>15 364 722</b>



Organisasjonsnr: 917 880 697  
OPV CONSULTING AS

**NOTEOPPLYSNINGER - SELSKAP** - alle poster oppgitt i hele tall

**Note**  
9

**Antall aksjer og aksjeeiere**

<u>Aksjeklasse</u>	<u>Ant. aksjer</u>	<u>Pålydende</u>	<u>Bokført verdi</u>
B-aksjer	550.00	100.00	55000.00
A-aksjer	10780.00	100.00	1078000.00

<u>Aksjeeiere - fritekst</u>	<u>Antall</u>	<u>Eierandel</u>	<u>Aksjeklasse</u>
VERKIS HF	6780.00	59.84%	A-aksjer
Olafsen	4000.00	35.30%	A-aksjer
Prosjektadministrasjon AS			
Nicolai Haugseth	550.00	4.85%	B-aksjer

<u>Sum</u>	<u>Sum antall</u>	<u>Sum eierandel</u>
	11330.00	100.00%

OPV Consulting AS er datterselskap av Verkis HF som utarbeider konsernregnskap der OPV Consulting AS inngår i konsolideringen. Konsernregnskapet kan fås utlevert i Ofanletia 2, 103 Reykjavik Island.

**Note**  
2

**Lønn og ytelser**

<u>Lønn</u>	<u>Årets</u>	<u>Fjorårets</u>
	26384752.00	24657590.00

<u>Arbeidsgiveravgift</u>	<u>Årets</u>	<u>Fjorårets</u>
	4269886.00	3938831.00

<u>Pensjonskostnader</u>	<u>Årets</u>	<u>Fjorårets</u>
	1797987.00	1699669.00

<u>Andre ytelser</u>	<u>Årets</u>	<u>Fjorårets</u>
	771115.00	687569.00

<u>Sum lønnskostnader</u>	<u>Årets</u>	<u>Fjorårets</u>
	33223740.00	30983659.00

Selskapet er pliktig til å ha tjenstepensjonsordning etter lov om obligatorisk tjenstepensjon. Selskapets pensjonsordninger tilfredsstiller kravene i denne loven. I tillegg til





**OPV CONSULTING AS**

---

## **Årsrapport for 2024**

- Årsregnskap**
- Resultatregnskap**
- Balanse**
- Noter**

**Revisjonsberetning**



## OPV CONSULTING AS

### Resultatregnskap

	Note	2024	2023
<b>Driftsinntekter</b>			
Salgsinntekt		51 630 602	48 179 571
Sum driftsinntekter		<u>51 630 602</u>	<u>48 179 571</u>
<b>Driftskostnader</b>			
Varekostnad		8 986 815	7 687 284
Lønnskostnad	2	33 223 740	30 983 659
Avskrivning	3	357 189	336 843
Annen driftskostnad	2	7 806 203	7 750 637
Sum driftskostnader		<u>50 373 947</u>	<u>46 758 423</u>
Driftsresultat		<u>1 256 655</u>	<u>1 421 148</u>
<b>Finansinntekter og finanskostnader</b>			
Annen finansinntekt		14 189	21 013
Verdiendr. finansielle instrumenter, virkelig verdi		146 406	9 816
Annen finanskostnad		7 454	6 031
Netto finansposter		<u>153 141</u>	<u>24 798</u>
Ordinært resultat før skattekostnad		<u>1 409 796</u>	<u>1 445 946</u>
Skattekostnad på ordinært resultat	4	<u>409 830</u>	<u>442 486</u>
Årsresultat		<u>999 966</u>	<u>1 003 460</u>
<b>Overføringer og disponeringer</b>			
Tilleggsutbytte		849 750	2 164 030
Overføringer annen egenkapital	8	150 216	-1 160 570
Sum disponert		<u>999 966</u>	<u>1 003 460</u>



## OPV CONSULTING AS

### Balanse pr. 31. desember

	Note	2024	2023
<b>Anleggsmidler</b>			
<i>Varige driftsmidler</i>			
Tomter, bygninger og annen fast eiendom	3	250 836	226 148
Driftsløsøre, inventar, verktøy, kontormaskiner ol	3	582 285	693 174
Sum varige driftsmidler		<u>833 121</u>	<u>919 322</u>
<i>Finansielle anleggsmidler</i>			
Investeringer i aksjer og andeler	2, 7	1 082 202	511 248
Andre fordringer		27 780	26 668
Sum finansielle anleggsmidler		<u>1 109 982</u>	<u>537 916</u>
Sum anleggsmidler		<u>1 943 103</u>	<u>1 457 238</u>
<b>Omløpsmidler</b>			
<i>Fordringer</i>			
Kundefordringer	5, 6	11 279 710	8 298 415
Andre fordringer		1 591 886	2 153 438
Sum fordringer		<u>12 871 596</u>	<u>10 451 853</u>
Bankinnskudd, kontanter og lignende		<u>4 209 623</u>	<u>3 455 631</u>
Sum omløpsmidler		<u>17 081 219</u>	<u>13 907 484</u>
Sum eiendeler		<u>19 024 322</u>	<u>15 364 722</u>




## OPV CONSULTING AS


### Balanse pr. 31. desember

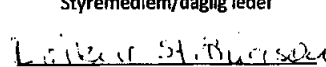
	Note	2024	2023
<b>Egenkapital</b>			
<i>Innskutt egenkapital</i>			
Aksjekapital	8, 9	1 133 000	1 133 000
Overkurs	8	191 730	191 730
Sum innskutt egenkapital		<u>1 324 730</u>	<u>1 324 730</u>
<i>Opptjent egenkapital</i>			
Annen egenkapital	8	<u>3 597 423</u>	<u>3 447 207</u>
Sum opptjent egenkapital		<u>3 597 423</u>	<u>3 447 207</u>
Sum egenkapital		<u>4 922 153</u>	<u>4 771 937</u>
<b>Gjeld</b>			
<i>Avsetninger for forpliktelser</i>			
Pensjonsforpliktelser	2, 7	<u>1 082 202</u>	<u>511 248</u>
Sum avsetning for forpliktelser		<u>1 082 202</u>	<u>511 248</u>
<i>Annen langsiktig gjeld</i>			
Øvrig langsiktig gjeld	6	<u>1 500 000</u>	<u>43 913</u>
Sum annen langsiktig gjeld		<u>1 500 000</u>	<u>43 913</u>
<i>Kortsiktig gjeld</i>			
Leverandørgjeld	6	4 995 705	3 323 864
Betalbar skatt	4	409 830	442 486
Skyldige offentlige avgifter		3 303 251	3 437 687
Annen kortsiktig gjeld		<u>2 811 181</u>	<u>2 833 587</u>
Sum kortsiktig gjeld		<u>11 519 967</u>	<u>10 037 624</u>
Sum gjeld		<u>14 102 169</u>	<u>10 592 785</u>
Sum egenkapital og gjeld		<u>19 024 322</u>	<u>15 364 722</u>

31. desember 2024  
Skøyen, 7. april 2025

  
Egill Vidarsson  
Styrelleder

  
Cathrine Låker Olafsen  
Styremedlem

  
Kenneth Albin Olafsen  
Styremedlem/daglig leder

  
Eiríkur Steinn Buason  
Styremedlem



## OPV CONSULTING AS

---

### Noter til regnskapet for 2024

#### Note 1 - Regnskapsprinsipper

Årsregnskapet er satt opp i samsvar med regnskapslovens bestemmelser og god regnskapsskikk for små foretak.

##### *Salgsinntekter*

Inntekter fra salg av varer resultatføres når levering har funnet sted og det vesentligste av risiko og avkastning er overført.

Inntekter fra salg av tjenester og langsiktige tilvirkingsprosjekter resultatføres i takt med prosjektets fullføringsgrad, når utfallet av transaksjonen kan estimeres på en pålitelig måte. Fremdriften måles som påløpte timer i forhold til totalt estimerte timer. Når transaksjonens utfall ikke kan estimeres pålitelig, vil kun inntekter tilsvarende påløpte prosjektkostnader inntektsføres. I den perioden det blir identifisert at et prosjekt vil gi et negativt resultat, vil det estimerte tapet på kontrakten bli resultatført i sin helhet.

##### *Klassifisering og vurdering av balanseposter*

Omløpsmidler og kortsiktig gjeld omfatter poster som forfaller til betaling innen ett år etter balansedagen, samt poster som knytter seg til varekretsløpet. Øvrige poster er klassifisert som anleggsmiddel/langsiktig gjeld.

Omløpsmidler vurderes til laveste av anskaffelseskost og virkelig verdi. Kortsiktig gjeld balanseføres til nominelt beløp på etableringstidspunktet.

Anleggsmidler vurderes til anskaffelseskost, men nedskrives til virkelig verdi ved verdifall som ikke forventes å være forbigående. Anleggsmidler med begrenset økonomisk levetid avskrives planmessig. Langsiktig gjeld balanseføres til nominelt beløp på etableringstidspunktet.

##### *Fordringer*

Kundefordringer og andre fordringer er oppført i balansen til pålydende etter fradrag for avsetning til forventet tap. Avsetning til tap gjøres på grunnlag av individuelle vurderinger av de enkelte fordringene. I tillegg gjøres det for øvrige kundefordringer en uspesifisert avsetning for å dekke antatt tap.

##### *Valuta*

Pengeposter i utenlandsk valuta er vurdert til kursen ved regnskapsårets slutt.

##### *Varige driftsmidler*

Varige driftsmidler balanseføres og avskrives lineært over driftsmidlets forventede levetid. Vesentlige driftsmidler som består av betydelige komponenter med ulik levetid er dekomponert med ulik avskrivningstid for de ulike komponentene. Direkte vedlikehold av driftsmidler kostnadsføres løpende under driftskostnader, mens påkostninger eller forbedringer tillegges driftsmidlets kostpris og avskrives i takt med driftsmidlet. Dersom gjenvinnbart beløp av driftsmiddelet er lavere enn balanseført verdi foretas nedskrivning til gjenvinnbart beløp. Gjenvinnbart beløp er det høyeste av netto salgsverdi og verdi i bruk. Verdi i bruk er nåverdien av de fremtidige kontantstrømmene som eiendelen forventes å generere.

##### *Skatter*

Skattekostnaden i resultatregnskapet omfatter både periodens betalbare skatt og endring i utsatt skatt. Utsatt skatt er beregnet med 22% på grunnlag av de midlertidige forskjeller som eksisterer mellom regnskapsmessige og skattemessige verdier, samt ligningsmessig underskudd til fremføring ved utgangen av regnskapsåret. Skatteøkende og skattereduserende midlertidige forskjeller som reverserer eller kan reversere i samme periode er utlignet og nettoført. Netto utsatt skattefordel balanseføres i den grad det er sannsynlig at denne kan bli nyttiggjort.

---



## OPV CONSULTING AS

### Noter til regnskapet for 2024

#### Note 2 - Lønnskostnader, antall ansatte, lån til ansatte og godtgjørelse til revisor

Lønnskostnader	2024	2023
Lønninger	26 384 752	24 657 590
Arbeidsgiveravgift	4 269 886	3 938 831
Pensjonskostnader	1 797 987	1 699 669
Andre ytelser	771 115	687 569
Sum	<u>33 223 740</u>	<u>30 983 659</u>

Selskapet har i regnskapsåret sysselsatt totalt 33 årsverk.

#### Ytelser til ledende personer

Selskapet er pliktig til å ha tjenstepensjonsordning etter lov om obligatorisk tjenstepensjon. Selskapets pensjonsordninger tilfredsstiller kravene i denne loven.

I tillegg til tjenstepensjonsordningen har selskapet inngått pensjonsavtale med to medarbeidere, herunder daglig leder. Avtalene innebærer at selskapet årlig inntil 5 år, innbetaler 3G (grunnbeløp), med tillegg av arbeidsgiveravgift inn på aksjefond som mottagerne selv velger. Selskapets pensjonsforpliktelse pr. 31.12 hvert år er begrenset til markedsverdien av aksjefondene.

Selskapets forpliktelse til å innbetale til aksjefondene skal reforhandles hvert 5 år.

Pr. 31.12.2024 har fondene en markedsverdi på Kr. 1 082 202 (2023 kr. 511 248) og selskapets forpliktelse er da tilsvarende kr. 1 082 202.

#### Note 3 - Varige driftsmidler

	Tomter, bygninger og annen eiendom	Driftsløsøre, inventar, verktøy mm.	Sum
Anskaffelseskost 01.01.2024	238 279	2 241 909	2 480 188
Tilgang kjøpte driftsmidler	49 448	221 540	270 988
Anskaffelseskost 31.12.2024	<u>287 727</u>	<u>2 463 449</u>	<u>2 751 176</u>
Akk.avskrivning 31.12.2024	-36 891	-1 881 161	-1 918 052
Balanseført pr. 31.12.2024	<u>250 836</u>	<u>582 288</u>	<u>833 124</u>
Årets avskrivninger	24 760	332 429	357 189
Økonomisk levetid	10 år	3-10 år	
Avskrivningsplan	Lineær	Lineær	



## OPV CONSULTING AS

### Noter til regnskapet for 2024

#### Note 4 - Skatt

<i>Årets skattekostnad fordeler seg på:</i>	2024	2023
Betalbar skatt	409 830	442 486
Årets totale skattekostnad	<u>409 830</u>	<u>442 486</u>
<i>Beregning av årets skattegrunnlag:</i>	2024	2023
Ordinært resultat før skattekostnad	1 409 796	1 445 946
Permanente forskjeller	238	4 191
Verdiøkning finansielle instrumenter vurdert til virkelig verdi	-146 406	-9 816
Endring i midlertidige forskjeller	<u>599 236</u>	<u>570 978</u>
Årets skattegrunnlag	<u>1 862 864</u>	<u>2 011 299</u>
Betalbar skatt (22%) av årets skattegrunnlag	409 830	442 486
<i>Oversikt over midlertidige forskjeller</i>	2024	2023
Driftsmidler inkl goodwill	-303 695	-285 229
Netto pensjonsforpliktelse som er ført i balansen	<u>-1 082 202</u>	<u>-501 432</u>
Netto midlertidige forskjeller pr 31.12	<u>-1 385 897</u>	<u>-786 661</u>
Forskjeller som ikke inngår i utsatt skatt/-skattefordel	<u>-1 385 897</u>	<u>-786 661</u>
Sum	0	0

#### Note 5 - Kundefordringer

I kundefordringer inngår forfalte fordringer på til sammen kr. 3.176.000. Denne fordringen inngår i en pågående rettsvist. OPV Consulting AS med underleverandører er eksponert for et betydelig erstatningskrav og med det holdt ansvarlig for forsinket levering av prosjektet. Fordringen består av leverte tjenester og viderefakturerte underleverandører. OPV Consulting AS andel av fordringen utgjør kr 957.000. Et eventuelt forlik kan forventes i 2025, alternativt vil en rettskraftig dom foreligge tidligst i 2026. Advokatteamet som bistår i rettsvisten er klare på at et eventuelt rettmessig erstatningskrav vil være betydelig lavere enn fremsatt krav, og med det innenfor dekningsrammene til selskapenes ansvarsforsikring. Styret deler denne oppfatningen.

Styrets vurdering er derfor at fordringen er tilstrekkelig sikret gjennom:

- Rente og avdragsfritt lån på kr. 1.500.000 fra morselskapet hvor nedbetaling er betinget fullt oppgjør av fordringen på kr 3.176.000
- Selskapets dekning gjennom ansvarsforsikring.



## OPV CONSULTING AS

### Noter til regnskapet for 2024

#### Note 6 - Mellomværende med selskap i samme konsern og tilknyttet selskap

Noten gjelder transaksjoner og mellomværende med Verkis HF og Verkis Consulting Engineer.

<i>Fordringer</i>	<b>2024</b>	<b>2023</b>
Kundefordringer	5 251 688	3 172 149
<i>Gjeld</i>	<b>2024</b>	<b>2023</b>
Leverandørgjeld	1 376 768	488 617
Langsiktig gjeld	1 500 000	0
Sum	<u>2 876 768</u>	<u>488 617</u>

Samlet salg til de to selskapene er kr. 29 495 205 (2023 kr. 16 529 824)

Samlet kjøp fra de to selskapene er kr. 1 497 384 (2023 kr. 2 468 310)

#### Note 7 - Pant og garantier

<i>Pantsikret gjeld</i>	<b>2024</b>	<b>2023</b>
Pensjonsforpliktelse	1 082 202	511 248
<i>Sikret i panteobjekt med bokførte verdier:</i>	<b>2024</b>	<b>2023</b>
Investering i aksjer og andeler	1 082 202	511 248

#### Note 8 - Egenkapital

	<b>Aksjekapital</b>	<b>Overkurs</b>	<b>Annen egenkapital</b>	<b>Sum</b>
Egenkapital 01.01.2024	1 133 000	191 730	3 447 207	4 771 937
Årsresultat	0	0	999 966	999 966
Tilleggsutbytte i løpet av året	0	0	-849 750	-849 750
Egenkapital 31.12.2024	<u>1 133 000</u>	<u>191 730</u>	<u>3 597 423</u>	<u>4 922 153</u>



## OPV CONSULTING AS

---

### Noter til regnskapet for 2024

#### Note 9 - Aksjekapital og aksjonærinformasjon

Aksjekapitalen består av:

	Antall	Pålydende	Balanseført
B-aksjer	550	100	55 000
A-aksjer	10 780	100	1 078 000
Sum	11 330		1 133 000

Oversikt over aksjonærene i selskapet pr. 31.12:

	A-aksjer	B-aksjer	Eier- andel	Stemme- andel
VERKIS HF	6 780	0	59,84 %	62,89 %
Olafsen Prosjektadministrasjon AS	4 000	0	35,30 %	37,11 %
Nicolai Haugseth	0	550	4,85 %	0,00
Sum	10 780	550	100,00 %	100,00 %

OPV Consulting AS er datterselskap av Verkis HF som utarbeider konsernregnskap der OPV Consulting AS inngår i konsolideringen. Konsernregnskapet kan fås utlevert i Ofanletia 2, 103 Reykjavik Island.



Dr. Graarudsplass 6  
3080 Holmestrand  
www.bdo.no

## Uavhengig revisors beretning

Til generalforsamlingen i Opv Consulting AS

### Konklusjon

Vi har revidert årsregnskapet til Opv Consulting AS.

Årsregnskapet består av:

- Balanse per 31. desember 2024
- Resultatregnskap for 2024
- Noter til årsregnskapet, herunder et sammendrag av viktige regnskapsprinsipper.

Etter vår mening:

- Oppfyller årsregnskapet gjeldende lovkrav, og
- Gir årsregnskapet et rettviseende bilde av selskapets finansielle stilling per 31. desember 2024 og av dets resultater for regnskapsåret avsluttet per denne datoen i samsvar med regnskapslovens regler og god regnskapsskikk i Norge.

### Grunnlag for konklusjonen

Vi har gjennomført revisjonen i samsvar med International Standards on Auditing (ISA-ene). Våre oppgaver og plikter i henhold til disse standardene er beskrevet nedenfor under Revisors oppgaver og plikter ved revisjonen av årsregnskapet. Vi er uavhengige av selskapet i samsvar med kravene i relevante lover og forskrifter i Norge og International Code of Ethics for Professional Accountants (inkludert internasjonale uavhengighetsstandarder) utstedt av International Ethics Standards Board for Accountants (IESBA-reglene), og vi har overholdt våre øvrige etiske forpliktelser i samsvar med disse kravene. Innhentet revisjonsbevis er etter vår vurdering tilstrekkelig og hensiktsmessig som grunnlag for vår konklusjon.

### Styret og daglig leders ansvar for årsregnskapet

Styret og daglig leder (ledelsen) er ansvarlig for å utarbeide årsregnskapet og for at det gir et rettviseende bilde i samsvar med regnskapslovens regler og god regnskapsskikk i Norge. Ledelsen er også ansvarlig for slik intern kontroll som den finner nødvendig for å kunne utarbeide et årsregnskap som ikke inneholder vesentlig feilinformasjon, verken som følge av misligheter eller utilsiktede feil.

Ved utarbeidelsen av årsregnskapet må ledelsen ta standpunkt til selskapets evne til fortsatt drift og opplyse om forhold av betydning for fortsatt drift. Forutsetningen om fortsatt drift skal legges til grunn for årsregnskapet så lenge det ikke er sannsynlig at virksomheten vil bli avvirket.

### Revisors oppgaver og plikter ved revisjonen av årsregnskapet

Vårt mål er å oppnå betryggende sikkerhet for at årsregnskapet som helhet ikke inneholder vesentlig feilinformasjon, verken som følge av misligheter eller utilsiktede feil, og å avgi en revisjonsberetning som inneholder vår konklusjon. Betryggende sikkerhet er en høy grad av sikkerhet, men ingen garanti for at en revisjon utført i samsvar med ISA-ene, alltid vil avdekke vesentlig feilinformasjon. Feilinformasjon kan oppstå som følge av misligheter eller utilsiktede feil. Feilinformasjon er å anse som vesentlig dersom den enkeltvis eller samlet med rimelighet kan forventes å påvirke de økonomiske beslutningene som brukerne foretar på grunnlag av årsregnskapet.

For videre beskrivelse av revisors oppgaver og plikter vises det til:  
<https://revisorforeningen.no/revisjonsberetninger>



BDO AS

Eli-Ann Murberg Casso  
statsautorisert revisor  
(elektronisk signert)

Penneo DokumentID: V7K17-0N3M5-TUSZB-AUC5F-17PF8-EFDE0



# PENNEO

Signaturene i dette dokumentet er juridisk bindende. Dokument signert med "Penneo™ - sikker digital signatur". De signerende parter sin identitet er registrert, og er listet nedenfor.

"Med min signatur bekrefter jeg alle datoer og innholdet i dette dokument."

## Casso, Eli-Ann Murberg

Partner

Serienummer: no\_bankid:9578-5999-4-1266147

IP: 188.95.xxx.xxx

2025-05-20 10:53:26 UTC



Penneo DokumentID: V7K17-0N3M5-TUSZB-AUC5F-17PF8-EFDE0

Dette dokumentet er signert digitalt via [Penneo.com](https://penneo.com). De signerte dataene er validert ved hjelp av den matematiske hashverdien av det originale dokumentet. All kryptografisk bevisføring er innebygd i denne PDF-en for fremtidig validering.

Dette dokumentet er forseglest med et kvalifisert elektronisk segl. For mer informasjon om Penneos kvalifiserte tillitstjenester, se <https://eudl.penneo.com>.

### Slik kan du bekrefte at dokumentet er originalt

Når du åpner dokumentet i Adobe Reader, kan du se at det er sertifisert av **Penneo A/S**. Dette beviser at innholdet i dokumentet ikke har blitt endret siden tidspunktet for signeringen. Bevis for de individuelle signatørens digitale signaturer er vedlagt dokumentet.

Du kan bekrefte de kryptografiske bevisene ved hjelp av Penneos validator, <https://penneo.com/validator>, eller andre valideringsverktøy for digitale signaturer.