



ÅRSREGNSKAPET FOR REGNSKAPSÅRET 2021 - GENERELL INFORMASJON

Enheten

Organisasjonsnummer: 944 550 739
Organisasjonsform: Aksjeselskap
Foretaksnavn: FUNKSJONELL VVS AS
Forretningsadresse: Martin Linges vei 25
0692 OSLO

Regnskapsår

Årsregnskapets periode: 01.01.2021 - 31.12.2021

Konsern

Morselskap i konsern: Nei

Regnskapsregler

Regler for små foretak benyttet: Ja
Benyttet ved utarbeidelsen av årsregnskapet til selskapet: Regnskapslovens alminnelige regler

Årsregnskapet fastsatt av kompetent organ

Bekreftet av representant for selskapet: LEO REVISJON DA
Dato for fastsettelse av årsregnskapet: 25.05.2022

Grunnlag for avgivelse

År 2021: Årsregnskapet er elektronisk innlevert
År 2020: Tall er hentet fra elektronisk innlevert årsregnskap fra 2021

Det er ikke krav til at årsregnskapet m.v. som sendes til Regnskapsregisteret er undertegnet. Kontrollen på at dette er utført ligger hos revisor/enhetens øverste organ. Sikkerheten ivaretas ved at innsender har rolle/rettighet for innsending av årsregnskapet via Altinn, og ved at det bekreftes at årsregnskapet er fastsatt av kompetent organ.

Brønnøysundregistrene, 13.06.2023



Resultatregnskap

Beløp i: NOK	Note	2021	2020
RESULTATREGNSKAP			
Inntekter			
Salgsinntekt	8	19 079 984	23 433 572
Annen driftsinntekt		220 000	
Sum inntekter		19 299 984	23 433 572
Kostnader			
Varekostnad		7 209 500	10 280 290
Lønnskostnad m.m.	3	7 584 058	8 002 725
Avskrivning på varige driftsmidler	2	202 030	45 709
Annen driftskostnad	3, 8	2 547 998	3 083 096
Sum kostnader		17 543 586	21 411 820
Driftsresultat		1 756 399	2 021 751
Finansinntekter og finanskostnader			
Annen renteinntekt		51 897	49 549
Annen finansinntekt			2 808
Sum finansinntekter		51 897	52 357
Annen rentekostnad		32 397	8 903
Annen finanskostnad		4 668	
Sum finanskostnader		37 064	8 903
Netto finans		14 832	43 454
Ordinært resultat før skattekostnad		1 771 231	2 065 206
Skattekostnad på ordinært resultat	4	393 697	455 606
Ordinært resultat etter skattekostnad		1 377 534	1 609 600
Årsresultat		1 377 534	1 609 600
Årsresultat etter minoritetsinteresser		1 377 534	1 609 600
Totalresultat		1 377 534	1 609 600



Resultatregnskap

Beløp i: NOK	Note	2021	2020
Overføringer og disponeringer			
Ordinært utbytte		1 000 000	1 000 000
Avsatt til annen egenkapital		377 534	609 600
Sum overføringer og disponeringer		1 377 534	1 609 600



Balanse

Beløp i: NOK	Note	2021	2020
BALANSE - EIENDELER			
Anleggsmidler			
Immaterielle eiendeler			
Utsatt skattefordel	4		71 472
Sum immaterielle eiendeler			71 472
Varige driftsmidler			
Maskiner og anlegg	2		
Driftsløsøre, inventar biler, o.l	2, 7	1 241 466	30 748
Sum varige driftsmidler		1 241 466	30 748
Finansielle anleggsmidler			
Investeringer i aksjer og andeler	9	2 808	7 808
Sum finansielle anleggsmidler		2 808	7 808
Sum anleggsmidler		1 244 274	110 029
Omløpsmidler			
Varer			
Sum varer	1	502 038	362 288
Fordringer			
Kundefordringer	1, 8	2 026 421	1 399 606
Andre kortsiktige fordringer	1	312 449	336 646
Sum fordringer		2 338 870	1 736 251
Bankinnskudd, kontanter og lignende			
Bankinnskudd, kontanter o.l		2 826 691	3 695 201
Sum bankinnskudd, kontanter og lignende		2 826 691	3 695 201
Sum omløpsmidler		5 667 600	5 793 741
SUM EIENDELER		6 911 873	5 903 769

BALANSE - EGENKAPITAL OG GJELD



Balanse

Beløp i: NOK	Note	2021	2020
Egenkapital			
Innskutt egenkapital			
Aksjekapital	5	706 000	706 000
Sum innskutt egenkapital		706 000	706 000
Opptjent egenkapital			
Annen egenkapital		1 234 895	857 361
Sum opptjent egenkapital		1 234 895	857 361
Sum egenkapital	6	1 940 895	1 563 361
Gjeld			
Langsiktig gjeld			
Utsatt skatt	4	25 615	
Sum avsetninger for forpliktelser		25 615	
Annen langsiktig gjeld			
Gjeld til kredittinstitusjoner	7	1 079 776	134 112
Sum annen langsiktig gjeld		1 079 776	134 112
Sum langsiktig gjeld		1 105 391	134 112
Kortsiktig gjeld			
Leverandørgjeld	8	809 559	704 253
Betalbar skatt	4	296 610	442 016
Skyldige offentlige avgifter		1 045 891	1 286 984
Utbytte		1 000 000	1 000 000
Annen kortsiktig gjeld		713 528	773 044
Sum kortsiktig gjeld		3 865 588	4 206 296
Sum gjeld		4 970 979	4 340 408
SUM EGENKAPITAL OG GJELD		6 911 873	5 903 769



Brønnøysundregistrene

ÅRSREGNSKAP FOR REGNSKAPSÅRET 2021 - GENERELL INFORMASJON

Journalnummer: 2022 450123

Enheten

Organisasjonsnummer: 944 550 739
Organisasjonsform: Aksjeselskap
Foretaksnavn: FUNKSJONELL VVS AS
Forretningsadresse: Martin Linges vei 25
0692 OSLO

Regnskapsår

Årsregnskapets periode: 01.01.2021 - 31.12.2021

Konsern

Morselskap i konsern: Nei

Regnskapsregler

Regler for små foretak benyttet: Ja
Benyttet ved utarbeidelsen av
årsregnskapet til selskapet: Regnskapslovens alminnelige regler

Årsregnskapet fastsatt av kompetent organ

Bekreftet av representant for selskapet: LEO REVISJON DA
Dato for fastsettelse av årsregnskapet: 25.05.2022

Revisjon

Årsregnskapet er utarbeidet av ekstern
autorisert regnskapsfører: Ja
Ekstern autorisert regnskapsfører har i
løpet av regnskapsåret bistått ved den
løpende regnskapsføringen eller utført
andre tjenester for selskapet enn å
utarbeide årsregnskapet: Ja

Grunnlag for avgivelse

År 2021: Årsregnskap er elektronisk innlevert.
År 2020: Tall er hentet fra elektronisk innlevert årsregnskap fra 2021.

Det er ikke krav til at årsregnskapet m.v. som sendes til Regnskapsregisteret er undertegnet. Kontrollen på at dette er utført ligger hos revisor/enhetens øverste organ. Sikkerheten ivaretas ved at innsender har rolle/rettighet for innsending av årsregnskapet via Altinn, og ved at det bekreftes at årsregnskapet er fastsatt av kompetent organ.

Brønnøysundregistrene, 18.06.2022

Brønnøysundregistrene
Postadresse: Postboks 900, 8910 Brønnøysund
Telefon: 75 00 75 00
E-post: firmapost@brreg.no Internett: www.brreg.no
Organisasjonsnummer: 974 760 673



Organisasjonsnr: 944 550 739
FUNKSJONELL VVS AS

RESULTATREGNSKAP

Beløp i: NOK	Note	2021	2020
RESULTATREGNSKAP			
Inntekter			
Salgsinntekt	8	19 079 984	23 433 572
Annen driftsinntekt		220 000	
Sum inntekter		19 299 984	23 433 572
Kostnader			
Varekostnad		7 209 500	10 280 290
Lønnskostnad m.m.	3	7 584 058	8 002 725
Avskrivning på varige driftsmidler	2	202 030	45 709
Annen driftskostnad	3, 8	2 547 998	3 083 096
Sum kostnader		17 543 586	21 411 820
Driftsresultat		1 756 399	2 021 751
Finansinntekter og finanskostnader			
Annen renteinntekt		51 897	49 549
Annen finansinntekt			2 808
Sum finansinntekter		51 897	52 357
Annen rentekostnad		32 397	8 903
Annen finanskostnad		4 668	
Sum finanskostnader		37 064	8 903
Netto finans		14 832	43 454
Ordinært resultat før skattekostnad			
Skattekostnad på ordinært resultat	4	1 771 231	2 065 206
Ordinært resultat etter skattekostnad		393 697	455 606
Årsresultat		1 377 534	1 609 600
Årsresultat etter minoritetsinteresser		1 377 534	1 609 600
Totalresultat		1 377 534	1 609 600
Overføringer og disponeringer			
Ordinært utbytte		1 000 000	1 000 000
Avsatt til annen egenkapital		377 534	609 600
Sum overføringer og disponeringer		1 377 534	1 609 600





Organisasjonsnr: 944 550 739
FUNKSJONELL VVS AS

BALANSE

Beløp i: NOK	Note	2021	2020
BALANSE - EIENDELER			
Anleggsmidler			
Immaterielle eiendeler			
Utsatt skattefordel	4		71 472
Sum immaterielle eiendeler			71 472
Varige driftsmidler			
Maskiner og anlegg	2		
Driftsløsøre, inventar biler, o.l	2, 7	1 241 466	30 748
Sum varige driftsmidler		1 241 466	30 748
Finansielle anleggsmidler			
Investeringer i aksjer og andeler	9	2 808	7 808
Sum finansielle anleggsmidler		2 808	7 808
Sum anleggsmidler		1 244 274	110 029
Omløpsmidler			
Varer			
Sum varer	1	502 038	362 288
Fordringer			
Kundefordringer	1, 8	2 026 421	1 399 606
Andre kortsiktige fordringer	1	312 449	336 646
Sum fordringer		2 338 870	1 736 251
Bankinnskudd, kontanter og lignende			
Bankinnskudd, kontanter o.l		2 826 691	3 695 201
Sum bankinnskudd, kontanter og lignende		2 826 691	3 695 201
Sum omløpsmidler		5 667 600	5 793 741
SUM EIENDELER		6 911 873	5 903 769
BALANSE - EGENKAPITAL OG GJELD			
Egenkapital			
Innskutt egenkapital			
Aksjekapital	5	706 000	706 000
Sum innskutt egenkapital		706 000	706 000



Opptjent egenkapital			
Annen egenkapital		1 234 895	857 361
Sum opptjent egenkapital		1 234 895	857 361
Sum egenkapital	6	1 940 895	1 563 361
Gjeld			
Langsiktig gjeld			
Utsatt skatt	4	25 615	
Sum avsetninger for forpliktelseser		25 615	
Annen langsiktig gjeld			
Gjeld til kredittinstitusjoner	7	1 079 776	134 112
Sum annen langsiktig gjeld		1 079 776	134 112
Sum langsiktig gjeld		1 105 391	134 112
Kortsiktig gjeld			
Leverandørgjeld	8	809 559	704 253
Betalbar skatt	4	296 610	442 016
Skyldige offentlige avgifter		1 045 891	1 286 984
Utbytte		1 000 000	1 000 000
Annen kortsiktig gjeld		713 528	773 044
Sum kortsiktig gjeld		3 865 588	4 206 296
Sum gjeld		4 970 979	4 340 408
SUM EGENKAPITAL OG GJELD		6 911 873	5 903 769



Organisasjonsnr: 944 550 739
FUNKSJONELL VVS AS

NOTEOPPLYSNINGER - SELSKAP - alle poster oppgitt i hele tall

Note

Antall aksjer og aksjeeiere

Note

3

Antall årsverk i regnskapsåret

Virksomheten har hatt følgende antall årsverk:
12.00

Omløpsmidler Startdato Sluttdato Endring

Skattemessig fremf.undersk. Startdato Sluttdato Endring

Kortsiktig gjeld Startdato Sluttdato Endring



Funksjonell Vvs AS

Resultatregnskap for 2021

	Note	2021	2020
DRIFTSINNEKTER OG DRIFTSKOSTNADER			
Salgsinntekt	8	19 079 984	23 433 572
Annen driftsinntekt		220 000	0
SUM DRIFTSINNEKTER		19 299 984	23 433 572
Varekostnad		7 209 500	10 280 290
Lønnskostnad m.m.	3	7 584 058	8 002 725
Avskrivning på varige driftsmidler	2	202 030	45 709
Annen driftskostnad	3, 8	2 547 998	3 083 096
SUM DRIFTSKOSTNADER		17 543 586	21 411 820
DRIFTSRESULTAT		1 756 399	2 021 751
FINANSINNEKTER OG FINANSKOSTNADER			
Annen renteinntekt		51 897	49 549
Annen finansinntekt		0	2 808
Annen rentekostnad		32 397	8 903
Annen finanskostnad		4 668	0
RESULTAT AV FINANSPOSTER		14 832	43 454
ORDINÆRT RESULTAT FØR SKATTEKOSTNAD		1 771 231	2 065 206
Skattekostnad på ordinært resultat	4	393 697	455 606
ÅRSRESULTAT		1 377 534	1 609 600
OPPLYSNINGER OM RESULTATDISPONERINGER			
Avsatt til utbytte		1 000 000	1 000 000
Avsatt til annen egenkapital		377 534	609 600
SUM DISPONERT		1 377 534	1 609 600



Funksjonell Vvs AS

Balanse pr. 31. desember 2021

	Note	2021	2020
EIENDELER			
ANLEGGSMIDLER			
Immaterielle eiendeler			
Utsatt skattefordel	4	0	71 472
Sum immaterielle eiendeler		0	71 472
Varige driftsmidler			
Driftsløsøre, inventar biler, o.l	2, 7	1 241 466	30 748
Sum varige driftsmidler		1 241 466	30 748
Finansielle driftsmidler			
Investeringer i aksjer og andeler	9	2 808	7 808
Sum finansielle anleggsmidler		2 808	7 808
SUM ANLEGGSMIDLER		1 244 274	110 029
OMLØPSMIDLER			
Varer	1	502 038	362 288
Fordringer			
Kundefordringer	1, 8	2 026 421	1 399 606
Andre kortsiktige fordringer	1	312 449	336 646
Sum fordringer		2 338 870	1 736 251
Bankinnskudd, kontanter o.l		2 826 691	3 695 201
SUM OMLØPSMIDLER		5 667 600	5 793 741
SUM EIENDELER		6 911 873	5 903 769





Funksjonell Vvs AS


Balanse pr. 31. desember 2021


	Note	2021	2020
EGENKAPITAL OG GJELD			
Innskutt egenkapital			
Aksjekapital	5	706 000	706 000
Sum innskutt egenkapital		706 000	706 000
Opptjent egenkapital			
Annen egenkapital		1 234 895	857 361
Sum opptjent egenkapital		1 234 895	857 361
SUM EGENKAPITAL	6	1 940 895	1 563 361
GJELD			
Utsatt skatt			
Sum avsetning for forplikelser	4	25 615	0
		25 615	0
Annen langsiktig gjeld			
Gjeld til kredittinstitusjoner	7	1 079 776	134 112
Sum annen langsiktig gjeld		1 079 776	134 112
Kortsiktig gjeld			
Leverandørgjeld	8	809 559	704 253
Betalbar skatt	4	296 610	442 016
Skyldige offentlige avgifter		1 045 891	1 286 984
Utbytte		1 000 000	1 000 000
Annen kortsiktig gjeld		713 528	773 044
Sum kortsiktig gjeld		3 865 588	4 206 296
SUM GJELD		4 970 979	4 340 408
SUM GJELD OG EGENKAPITAL		6 911 873	5 903 769

Oslo, 25.05.2022
Styret i Funksjonell Vvs AS


Vidar Leander Andersen
styreleder


Frode Henriksveen
styremedlem


Bjørn Stensli
styremedlem/daglig leder


Martin Hammergren Andresen
styremedlem



FUNKSJONELL VVS AS

Noter til regnskapet 2021

NOTE 1 - REGNSKAPSPRINSIPPER

Årsregnskapet er satt opp i samsvar med regnskapsloven og god regnskapsskikk for små foretak i Norge. Regnskapet er basert på de grunnleggende prinsipper som historisk kost, sammenlignbarhet, fortsatt drift, og kongruens. Transaksjoner regnskapsføres til verdien av vederlaget på transaksjonstidspunktet. Inntekt inntektsføres når den er opptjent. Utgifter kostnadsføres i samme periode som tilhørende inntekt inntektsføres. Årsregnskapet er avlagt etter samme prinsipper som foregående år. Varelager er verdsatt etter FIFO prinsippet

NOTE 2 - VARIGE DRIFTSMIDLER

	Biler/ Henger	Datautstyr	Oppussing	Totalt
Anskaffelseskost 1.1	2 097 289	256 022	398 439	2 751 750
Tilgang i året	1 412 747		0	1 412 747
Avgang til anskaffelseskost	0	0	0	0
Samlet avskrivning 31.12	2 268 569	256 022	398 439	2 923 030
Bokført verdi 31.12	1 241 467	0	0	1 241 466
Årets avskrivninger	185 363	16 667	0	202 030
Avskrivningssatser	20 %	20-33%	20 %	
Årlig leie av ikke balansførte driftsmidler		85 876		

NOTE 3 - ANSATTE, GODTGJØRELSE TIL ANSATTE MV.

Lønnskostnader består av følgende poster	2021	2020
Lønninger/feriepenger ¹	6 300 730	6 595 390
Arbeidsgiveravgift	930 265	927 907
Pensjonskostnad	182 818	252 905
Andre lønnskostnader	170 245	226 523
Sum lønnskostnader	7 584 058	8 002 725
Gjennomsnittlig antall årsverk	11	12



FUNKSJONELL VVS AS

Noter til regnskapet 2021

NOTE 4 - SKATTER

SAMMENHENG MELLOM REGNSKAPSMESSIG OG SKATTEMESSIG RESULTAT

	2021	2020
Resultat før skattekostnad	1 771 231	2 065 206
Permanente forskjeller	18 301	5 733
Endring i midlertidige forskjeller	-441 304	-61 773
Skattemessig resultat (1)	1 348 230	2 009 168

OVERSIKT MIDLERTIDIGE FORSKJELLER

De midlertidige forskjellene er knyttet til:	1.1	31.12	Endring
Driftsmidler	-144 871	196 433	-341 304
Kundefordringer	-180 000	-80 000	-100 000
Sum midlertidige forskjeller	-324 871	116 433	-441 304
Utsatt skatt, 22% (2)	-71 472	25 615	-97 087

SPESIFIKASJON AV ÅRETS SKATTEKOSTNAD

Betalbar skatt, 22% av	1 348 230 (1)	296 610
Endring av utsatt skatt	(2)	97 087
Sum skattekostnad		393 697

NOTE 5 - ANTALL AKSJER, AKSJEIEIERE MV.

Aksjekapitalen består av følgende aksjer:

	Antall	Pålydende	Balanseført
Ordinære aksjer	7 060	100	706 000
Selskapets aksjonærer er:	Verv	Antall aksjer	Eierandel
Avi Rep AS		2 118	30,0 %
Petsi Invest AS		2 648	37,5 %
Mil AS		1 764	25,0 %
Wilmar Holding AS		530	7,5 %
Sum		7 060	100,0 %



FUNKSJONELL VVS AS

Noter til regnskapet 2021

NOTE 6 - EGENKAPITAL

	Aksjekapital	Annen egenkapital	Sum
Egenkapital i.l.	706 000	857 361	1 563 361
Årets resultat		1 377 534	1 377 534
Avsatt utbytte		-1 000 000	-1 000 000
Egenkapital 31.12.	706 000	1 234 895	1 940 895

NOTE 7 - PANTSTILLELSER OG LANGSIKTIG GJELD

	2021	2020
Bokført verdi av gjeld som sikkerheten hefter for		
Gjeld til kredittinstitusjon	1 079 776	223 543
Bokført verdi av eiendeler stillet som sikkerhet:		
Driftsmidler	1 221 324	0

All gjeld forfaller til betaling innen 5 år.

NOTE 8 - FORDRINGER/ LÅN TILKNYTTETE SELSKAPER/TRANSAKSJONER MED NÆRSTÅENDE

Selskapet	Fordringer		Gjeld	
	2021	2020	2021	2020
Funksjonell Eiendom AS	0	0	0	0
Pottemakerveien AS	0	0	0	0
Funksjonsutstyr AS	588 004	571 500	98 078	141 001
Totalt	588 004	571 500	98 078	141 001

Beløpene er inkludert i kundefordringer og/ eller leverandørgjeld

Det er solgt varer og tjenester til nærstående for kr 4,7 millioner og kjøpt varer/tjenester for kr 0,4 millioner. I tillegg leies det lokaler fra nærstående selskaper

NOTE 9 - AKSJER

Navn	Pålydende	Eierandel	Kostpris	Bokført verdi
VB Holding AS		0,12 %	5 000	5 000
Totalt				5 000



Til generalforsamlingen i Funksjonell VVS AS

Uavhengig revisors beretning

Konklusjon

Vi har revidert Funksjonell VVS AS sitt årsregnskap som viser et overskudd på kr 1.377.534. Årsregnskapet består av balanse per 31. desember 2021, resultatregnskap for regnskapsåret avsluttet per denne datoen og noter til årsregnskapet, herunder et sammendrag av viktige regnskapsprinsipper.

Etter vår mening

- oppfyller årsregnskapet gjeldende lovkrav, og
- gir årsregnskapet et rettviseende bilde av selskapets finansielle stilling per 31. desember 2021 og av dets resultat for regnskapsåret avsluttet per denne datoen i samsvar med regnskapslovens regler og god regnskapsskikk i Norge.

Grunnlag for konklusjonen

Vi har gjennomført revisjonen i samsvar med de internasjonale revisjonsstandardene International Standards on Auditing (ISA-ene). Våre oppgaver og plikter i henhold til disse standardene er beskrevet nedenfor under Revisors oppgaver og plikter ved revisjonen av årsregnskapet. Vi er uavhengige av selskapet slik det kreves i lov, forskrift og International Code of Ethics for Professional Accountants (inkludert internasjonale uavhengighetsstandarder) utstedt av the International Ethics Standards Board for Accountants (IESBA-reglene), og vi har overholdt våre øvrige etiske forpliktelser i samsvar med disse kravene. Innhentet revisjonsbevis er etter vår vurdering tilstrekkelig og hensiktsmessig som grunnlag for vår konklusjon.

Ledelsens ansvar for årsregnskapet

Ledelsen er ansvarlig for å utarbeide årsregnskapet og for at det gir et rettviseende bilde i samsvar med regnskapslovens regler og god regnskapsskikk i Norge. Ledelsen er også ansvarlig for slik intern kontroll som den finner nødvendig for å kunne utarbeide et årsregnskap som ikke inneholder vesentlig feilinformasjon, verken som følge av misligheter eller utilsiktede feil.

Ved utarbeidelsen av årsregnskapet må ledelsen ta standpunkt til selskapets evne til fortsatt drift og opplyse om forhold av betydning for fortsatt drift. Forutsetningen om fortsatt drift skal legges til grunn for årsregnskapet så lenge det ikke er sannsynlig at virksomheten vil bli avviklet.

Leo Revisjon DA

Nils Hansens vei 8, 0667 Oslo – Org.nr: 983 846 459 - Telefon: 22 07 40 00 - www.leorevisjon.no

Avd. Østfold: Fladebyveien 1, 1746 Skjeberg - Telefon: 69 12 34 00

Direkte: Even Kroken 22 07 00 41 - Olav Heggard 22 07 00 42 - Lorentz Grimsøen 22 07 00 43

revisorforeningen



Revisors oppgaver og plikter ved revisjonen av årsregnskapet


Vårt mål er å oppnå betryggende sikkerhet for at årsregnskapet som helhet ikke inneholder vesentlig feilinformasjon, verken som følge av misligheter eller utilsiktede feil, og å avgi en revisjonsberetning som inneholder vår konklusjon. Betryggende sikkerhet er en høy grad av sikkerhet, men ingen garanti for at en revisjon utført i samsvar med ISA-ene, alltid vil avdekke vesentlig feilinformasjon som eksisterer. Feilinformasjon kan oppstå som følge av misligheter eller utilsiktede feil. Feilinformasjon blir vurdert som vesentlig dersom den enkeltvis eller samlet med rimelighet kan forventes å påvirke økonomiske beslutninger som brukerne foretar basert på årsregnskapet.

For videre beskrivelse av revisors oppgaver og plikter vises det til:

<https://revisorforeningen.no/revisjonsberetninger>

Oslo, 25. mai 2022

Leo Revisjon DA


Marian Olsen
Statsautorisert revisor

Leo Revisjon DA

Nils Hansens vei 8, 0667 Oslo – Org.nr: 983 846 459 - Telefon: 22 07 40 00 - www.leorevisjon.no

Avd. Østfold: Fladebyveien 1, 1746 Skjeberg - Telefon: 69 12 34 00

Direkte: Even Kroken 22 07 00 41 - Olav Heggard 22 07 00 42 - Lorentz Grimsøen 22 07 00 43

revisorforeningen