



## ÅRSREGNSKAPET FOR REGNSKAPSÅRET 2024 - GENERELL INFORMASJON

### Enheten

Organisasjonsnummer:	989 197 606
Organisasjonsform:	Aksjeselskap
Foretaksnavn:	MEDI PARTNER HOLDING AS
Forretningsadresse:	Tomteveien 33 1618 FREDRIKSTAD

### Regnskapsår

Årsregnskapets periode:	01.01.2024 - 31.12.2024
-------------------------	-------------------------

### Konsern

Mørselskap i konsern:	Ja
Konsernregnskap lagt ved:	Ja

### Regnskapsregler

Regler for små foretak benyttet:	Nei
Benyttet ved utarbeidelsen av årsregnskapet til selskapet:	Regnskapslovens alminnelige regler
Benyttet ved utarbeidelsen av årsregnskapet til konsernet:	Regnskapslovens alminnelige regler

### Årsregnskapet fastsatt av kompetent organ

Bekreftet av representant for selskapet:	Lars Erik Andersen
Dato for fastsettelse av årsregnskapet:	30.06.2025

### Grunnlag for avgivelse

År 2024: Årsregnskapet er elektronisk innlevert
År 2023: Tall er hentet fra elektronisk innlevert årsregnskap fra 2024

*Det er ikke krav til at årsregnskapet m.v. som sendes til Regnskapsregisteret er undertegnet. Kontrollen på at dette er utført ligger hos revisor/enhetens øverste organ. Sikkerheten ivaretas ved at innsender har rolle/rettighet for innsending av årsregnskapet via Altinn, og ved at det bekreftes at årsregnskapet er fastsatt av kompetent organ.*

Brønnøysundregistrene, 12.08.2025



### Resultatregnskap

Beløp i: NOK	Note	2024	2023
<b>RESULTATREGNSKAP</b>			
<b>Kostnader</b>			
Annen driftskostnad	1	3 284 925	216 487
<b>Sum kostnader</b>		<b>3 284 925</b>	<b>216 487</b>
<b>Driftsresultat</b>		<b>-3 284 925</b>	<b>-216 487</b>
<b>Finansinntekter og finanskostnader</b>			
Inntekt på investering i annet foretak i samme konsern		6 100 000	37 900 000
Annen renteinntekt		1 917 002	3 527 970
Annen finansinntekt		414 447	220 991
Verdiøkning markedsbaserte omløpsmidler		1 556 775	1 153 299
<b>Sum finansinntekter</b>		<b>9 988 223</b>	<b>42 802 260</b>
Nedskrivning av finansielle eiendeler		10 354 634	
Nedskrivning av andre finansielle anleggsmidler		7 797 172	-7 797 171
Annen rentekostnad		4 828	1 591
Annen finanskostnad		21 851	6 156
<b>Sum finanskostnader</b>		<b>18 178 485</b>	<b>-7 789 424</b>
<b>Netto finans</b>		<b>-8 190 261</b>	<b>50 591 685</b>
<b>Resultat før skattekostnad</b>		<b>-11 475 187</b>	<b>50 375 198</b>
Skattekostnad på resultat	2	468 430	775 790
<b>Årsresultat</b>		<b>-11 943 617</b>	<b>49 599 408</b>
<b>Årsresultat etter minoritetsinteresser</b>		<b>-11 943 617</b>	<b>49 599 408</b>
<b>Totalresultat</b>		<b>-11 943 617</b>	<b>49 599 408</b>
<b>Overføringer og disponeringer</b>			
Ordinært utbytte		10 000 000	10 000 000
Tilleggsutbytte			10 600 000
Avsatt til annen egenkapital			28 999 408
Overført fra annen egenkapital		-21 943 617	



## Resultatregnskap

<b>Beløp i: NOK</b>	<b>Note</b>	<b>2024</b>	<b>2023</b>
Sum overføringer og disponeringer		-11 943 617	49 599 408



### Balanse

Beløp i: NOK	Note	2024	2023
<b>BALANSE - EIENDELER</b>			
<b>Anleggsmidler</b>			
<b>Immaterielle eiendeler</b>			
Utsatt skattefordel	2		
<b>Finansielle anleggsmidler</b>			
Investering i datterselskap	3	1 700 000	1 700 000
Investering i annet foretak i samme konsern	3		
Investeringer i tilknyttet selskap			7 797 172
Investeringer i aksjer og andeler		6 735 573	5 315 823
<b>Sum finansielle anleggsmidler</b>		<b>8 435 573</b>	<b>14 812 995</b>
<b>Sum anleggsmidler</b>		<b>8 435 573</b>	<b>14 812 995</b>
<b>Omløpsmidler</b>			
<b>Varer</b>			
<b>Fordringer</b>			
Andre kortsiktige fordringer			38 526 320
Konsernfordringer		69 646 863	24 560 172
<b>Sum fordringer</b>		<b>69 646 863</b>	<b>63 086 492</b>
<b>Investeringer</b>			
Aksjer og andeler i foretak i samme konsern	3		
Markedsbaserte aksjer		53 018 339	9 257 000
<b>Sum investeringer</b>		<b>53 018 339</b>	<b>9 257 000</b>
<b>Bankinnskudd, kontanter og lignende</b>			
Bankinnskudd, kontanter o.l.		16 614 402	81 829 334
<b>Sum bankinnskudd, kontanter og lignende</b>		<b>16 614 402</b>	<b>81 829 334</b>
<b>Sum omløpsmidler</b>		<b>139 279 604</b>	<b>154 172 826</b>
<b>SUM EIENDELER</b>		<b>147 715 177</b>	<b>168 985 821</b>



## Balanse

Beløp i: NOK	Note	2024	2023
<b>BALANSE - EGENKAPITAL OG GJELD</b>			
<b>Egenkapital</b>			
<b>Innskutt egenkapital</b>			
Aksjekapital		30 000	30 000
Annen innskutt egenkapital		44 951	44 951
<b>Sum innskutt egenkapital</b>		<b>74 951</b>	<b>74 951</b>
<b>Opptjent egenkapital</b>			
Annen egenkapital		132 684 063	154 627 680
<b>Sum opptjent egenkapital</b>		<b>132 684 063</b>	<b>154 627 680</b>
<b>Sum egenkapital</b>		<b>132 759 014</b>	<b>154 702 631</b>
<b>Gjeld</b>			
<b>Langsiktig gjeld</b>			
Utsatt skatt	2		
<b>Annen langsiktig gjeld</b>			
<b>Sum langsiktig gjeld</b>		<b>0</b>	<b>0</b>
<b>Kortsiktig gjeld</b>			
Betalbar skatt	2	468 430	775 790
Utbytte		10 000 000	10 000 000
Annen kortsiktig gjeld		4 487 733	3 507 400
<b>Sum kortsiktig gjeld</b>		<b>14 956 163</b>	<b>14 283 190</b>
<b>Sum gjeld</b>		<b>14 956 163</b>	<b>14 283 190</b>
<b>SUM EGENKAPITAL OG GJELD</b>		<b>147 715 177</b>	<b>168 985 821</b>



### Konsernets resultatregnskap

Beløp i: NOK	Note	2024	2023
<b>RESULTATREGNSKAP</b>			
<b>Inntekter</b>			
Salgsinntekt	2	166 018 395	154 785 517
Annen driftsinntekt	2	2 967 482	3 373 973
<b>Sum inntekter</b>		<b>168 985 877</b>	<b>158 159 490</b>
<b>Kostnader</b>			
Varekostnad		114 341 043	100 386 885
Lønnskostnad	3	19 638 740	19 418 469
Avskrivning på driftsmidler	4	1 367 013	1 544 010
Nedskrivning av varige driftsmidler og immaterielle eiendeler		46 451	
Annen driftskostnad	3	29 228 281	25 388 054
<b>Sum kostnader</b>		<b>164 621 527</b>	<b>146 737 417</b>
<b>Driftsresultat</b>		<b>4 364 350</b>	<b>11 422 073</b>
<b>Finansinntekter og finanskostnader</b>			
Inntekt på investering i datterselskap	5		
Inntekt på investering i annet foretak i samme konsern	5		
Annen renteinntekt		2 893 615	4 250 763
Annen finansinntekt		542 693	113 624
Verdiøkning markedsbaserte omløpsmidler	6	1 556 775	1 153 299
<b>Sum finansinntekter</b>		<b>4 993 083</b>	<b>5 517 686</b>
Nedskrivning av finansielle eiendeler		10 354 634	
Nedskrivning av andre finansielle anleggsmidler	7	7 797 172	-7 797 171
Annen rentekostnad		618 156	936 810
Annen finanskostnad		124 920	142 977
<b>Sum finanskostnader</b>		<b>18 894 882</b>	<b>-6 717 384</b>
<b>Netto finans</b>		<b>-13 901 800</b>	<b>12 235 070</b>
<b>Resultat før skattekostnad</b>		<b>-9 537 450</b>	<b>23 657 143</b>
Skattekostnad på ordinært resultat	8	2 258 894	3 381 379
<b>Årsresultat</b>	9	<b>-11 796 344</b>	<b>20 275 764</b>



## Konsernets resultatregnskap

Beløp i: NOK	Note	2024	2023
Årsresultat etter minoritetsinteresser		-11 796 344	20 275 764
<b>Totalresultat</b>		<b>-11 796 344</b>	<b>20 275 764</b>
<b>Overføringer og disponeringer</b>			
Ordinært utbytte	9	10 000 000	20 600 000
Avsatt til annen egenkapital	9		
Overført fra annen egenkapital	9	-21 796 344	-324 236
<b>Sum overføringer og disponeringer</b>		<b>-11 796 344</b>	<b>20 275 764</b>



## Konsernets balanse

Beløp i: NOK	Note	2024	2023
<b>BALANSE - EIENDELER</b>			
<b>Anleggsmidler</b>			
<b>Immaterielle eiendeler</b>			
Utsatt skattefordel	8	903 914	799 160
<b>Sum immaterielle eiendeler</b>		<b>903 914</b>	<b>799 160</b>
<b>Varige driftsmidler</b>			
Tomter, bygninger o.a. fast eiendom	4, 10	36 920 165	37 171 855
Driftsløsøre, inventar o.a. utstyr	4, 10	4 346 380	2 334 559
<b>Sum varige driftsmidler</b>	4	<b>41 266 545</b>	<b>39 506 414</b>
<b>Finansielle anleggsmidler</b>			
Investering i datterselskap	5		
Investeringer i tilknyttet selskap	7		7 797 172
Lån til tilknyttet selskap og felles kontrollert virksomhet	11		
Investeringer i aksjer og andeler	12	7 895 619	6 449 415
Obligasjoner		330 319	87 326
<b>Sum finansielle anleggsmidler</b>		<b>8 225 938</b>	<b>14 333 912</b>
<b>Sum anleggsmidler</b>		<b>50 396 397</b>	<b>54 639 486</b>
<b>Omløpsmidler</b>			
<b>Varer</b>			
<b>Sum varer</b>	10, 13	<b>21 383 118</b>	<b>20 288 335</b>
<b>Fordringer</b>			
Kundefordringer	10	17 014 558	19 465 355
Andre fordringer	11	40 506 084	7 527 745
<b>Sum fordringer</b>		<b>57 520 642</b>	<b>26 993 100</b>
<b>Investeringer</b>			
Markedsbaserte aksjer	6	60 395 244	14 032 554
<b>Sum investeringer</b>		<b>60 395 244</b>	<b>14 032 554</b>
<b>Bankinnskudd, kontanter og lignende</b>			
Bankinnskudd, kontanter o.l.	14	38 779 665	102 939 790



## Konsernets balanse

Beløp i: NOK	Note	2024	2023
Sum bankinnskudd, kontanter og lignende		38 779 665	102 939 790
Sum omløpsmidler		178 078 669	164 253 780
<b>SUM EIENDELER</b>		<b>228 475 065</b>	<b>218 893 266</b>

## BALANSE - EGENKAPITAL OG GJELD

### Egenkapital

#### Innskutt egenkapital

Aksjekapital	9, 15	30 000	30 000
Overkurs	9	857 174	857 174
Annen innskutt egenkapital	9		
<b>Sum innskutt egenkapital</b>		<b>887 174</b>	<b>887 174</b>

#### Opptjent egenkapital

Annen egenkapital	9	150 970 309	172 766 653
<b>Sum opptjent egenkapital</b>		<b>150 970 309</b>	<b>172 766 653</b>

#### Sum egenkapital

**151 857 483**      **173 653 827**

### Gjeld

#### Langsiktig gjeld

Utsatt skatt	8		
<b>Annen langsiktig gjeld</b>			
Gjeld til kredittinstitusjoner	10	7 916 207	9 843 007
<b>Sum annen langsiktig gjeld</b>		<b>7 916 207</b>	<b>9 843 007</b>

#### Sum langsiktig gjeld

**7 916 207**      **9 843 007**

#### Kortsiktig gjeld

Leverandørgjeld		8 897 197	11 187 247
Betalbar skatt	8	2 363 648	3 086 262
Skyldig offentlige avgifter		3 809 974	4 414 067
Utbytte	9	10 000 000	10 000 000
Annen kortsiktig gjeld		43 630 557	6 708 857
<b>Sum kortsiktig gjeld</b>		<b>68 701 376</b>	<b>35 396 432</b>



## Konsernets balanse

<b>Beløp i: NOK</b>	<b>Note</b>	<b>2024</b>	<b>2023</b>
Sum gjeld		76 617 582	45 239 439
<b>SUM EGENKAPITAL OG GJELD</b>		<b>228 475 065</b>	<b>218 893 266</b>



## Brønnøysundregistrene

### ÅRSREGNSKAP FOR REGNSKAPSÅRET 2024 - GENERELL INFORMASJON

Journalnummer: 2025 634098

#### Enheten

Organisasjonsnummer: 989 197 606  
Organisasjonsform: Aksjeselskap  
Foretaksnavn: MEDI PARTNER HOLDING AS  
Forretningsadresse: Tomteveien 33  
1618 FREDRIKSTAD

#### Regnskapsår

Årsregnskapets periode: 01.01.2024 - 31.12.2024

#### Konsern

Morselskap i konsern: Ja  
Konsernregnskap lagt ved: Ja

#### Regnskapsregler

Regler for små foretak benyttet: Nei  
Benyttet ved utarbeidelsen av  
årsregnskapet til selskapet: Regnskapslovens alminnelige regler  
Benyttet ved utarbeidelsen av  
årsregnskapet til konsernet: Regnskapslovens alminnelige regler

#### Årsregnskapet fastsatt av kompetent organ

Bekreftet av representant for selskapet: Lars Erik Andersen  
Dato for fastsettelse av årsregnskapet: 30.06.2025

#### Grunnlag for avgivelse

År 2024: Årsregnskap er elektronisk innlevert.  
År 2023: Tall er hentet fra elektronisk innlevert årsregnskap fra 2024.

*Det er ikke krav til at årsregnskapet m.v. som sendes til Regnskapsregisteret er undertegnet. Kontrollen på at dette er utført ligger hos revisor/enhetens øverste organ. Sikkerheten ivaretas ved at innsender har rolle/rettighet for innsending av årsregnskapet via Altinn, og ved at det bekreftes at årsregnskapet er fastsatt av kompetent organ.*

Brønnøysundregistrene, 11.08.2025



Organisasjonsnr: 989 197 606  
MEDI PARTNER HOLDING AS

## RESULTATREGNSKAP

Beløp i: NOK	Note	2024	2023
<b>RESULTATREGNSKAP</b>			
<b>Kostnader</b>			
Annen driftskostnad	1	3 284 925	216 487
<b>Sum kostnader</b>		<b>3 284 925</b>	<b>216 487</b>
<b>Driftsresultat</b>		<b>-3 284 925</b>	<b>-216 487</b>
<b>Finansinntekter og finanskostnader</b>			
Inntekt på investering i annet foretak i samme konsern		6 100 000	37 900 000
Annen renteinntekt		1 917 002	3 527 970
Annen finansinntekt		414 447	220 991
Verdiøkning markedsbaserte omløpsmidler		1 556 775	1 153 299
<b>Sum finansinntekter</b>		<b>9 988 223</b>	<b>42 802 260</b>
Nedskrivning av finansielle eiendeler		10 354 634	
Nedskrivning av andre finansielle anleggsmidler		7 797 172	-7 797 171
Annen rentekostnad		4 828	1 591
Annen finanskostnad		21 851	6 156
<b>Sum finanskostnader</b>		<b>18 178 485</b>	<b>-7 789 424</b>
<b>Netto finans</b>		<b>-8 190 261</b>	<b>50 591 685</b>
<b>Resultat før skattekostnad</b>		<b>-11 475 187</b>	<b>50 375 198</b>
Skattekostnad på resultat	2	468 430	775 790
<b>Årsresultat</b>		<b>-11 943 617</b>	<b>49 599 408</b>
<b>Årsresultat etter minoritetsinteresser</b>		<b>-11 943 617</b>	<b>49 599 408</b>
<b>Totalresultat</b>		<b>-11 943 617</b>	<b>49 599 408</b>
<b>Overføringer og disponeringer</b>			
Ordinært utbytte		10 000 000	10 000 000
Tilleggsutbytte			10 600 000
Avsatt til annen egenkapital			28 999 408
Overført fra annen egenkapital		-21 943 617	
<b>Sum overføringer og disponeringer</b>		<b>-11 943 617</b>	<b>49 599 408</b>



Organisasjonsnr: 989 197 606  
MEDI PARTNER HOLDING AS

## BALANSE

**Beløp i: NOK** **Note** **2024** **2023**

### BALANSE - EIENDELER

#### Anleggsmidler

##### Immaterielle eiendeler

Utsatt skattefordel 2

##### Finansielle anleggsmidler

Investering i datterselskap 3 1 700 000 1 700 000

Investering i annet

foretak i samme konsern 3

Investeringer i

tilknyttet selskap 7 797 172

Investeringer i aksjer og

andeler 6 735 573 5 315 823

**Sum finansielle**

**anleggsmidler 8 435 573 14 812 995**

**Sum anleggsmidler 8 435 573 14 812 995**

#### Omløpsmidler

##### Varer

##### Fordringer

Andre kortsiktige

fordringer 38 526 320

Konsernfordringer 69 646 863 24 560 172

**Sum fordringer 69 646 863 63 086 492**

##### Investeringer

Aksjer og andeler i

foretak i samme konsern 3

Markedsbaserte aksjer 53 018 339 9 257 000

**Sum investeringer 53 018 339 9 257 000**

##### Bankinnskudd, kontanter

##### og lignende

Bankinnskudd, kontanter o.

l. 16 614 402 81 829 334

**Sum bankinnskudd,**

**kontanter og lignende 16 614 402 81 829 334**

**Sum omløpsmidler 139 279 604 154 172 826**

**SUM EIENDELER 147 715 177 168 985 821**

### BALANSE - EGENKAPITAL OG

### GJELD

#### Egenkapital



<b>Innskutt egenkapital</b>		
Aksjekapital	30 000	30 000
Annen innskutt egenkapital	44 951	44 951
<b>Sum innskutt egenkapital</b>	<b>74 951</b>	<b>74 951</b>
<b>Opptjent egenkapital</b>		
Annen egenkapital	132 684 063	154 627 680
<b>Sum opptjent egenkapital</b>	<b>132 684 063</b>	<b>154 627 680</b>
<b>Sum egenkapital</b>	<b>132 759 014</b>	<b>154 702 631</b>
<b>Gjeld</b>		
<b>Langsiktig gjeld</b>		
Utsatt skatt	2	
<b>Annen langsiktig gjeld</b>		
<b>Sum langsiktig gjeld</b>	<b>0</b>	<b>0</b>
<b>Kortsiktig gjeld</b>		
Betalbar skatt	2	468 430
Utbytte		10 000 000
Annen kortsiktig gjeld		4 487 733
<b>Sum kortsiktig gjeld</b>	<b>14 956 163</b>	<b>14 283 190</b>
<b>Sum gjeld</b>	<b>14 956 163</b>	<b>14 283 190</b>
<b>SUM EGENKAPITAL OG GJELD</b>	<b>147 715 177</b>	<b>168 985 821</b>



Organisasjonsnr: 989 197 606  
MEDI PARTNER HOLDING AS

## KONSERNRESULTATREGNSKAP

<u>Beløp i: NOK</u>	<u>Note</u>	<u>2024</u>	<u>2023</u>
<b>RESULTATREGNSKAP</b>			
<b>Inntekter</b>			
Salgsinntekt	2	166 018 395	154 785 517
Annen driftsinntekt	2	2 967 482	3 373 973
<b>Sum inntekter</b>		<b>168 985 877</b>	<b>158 159 490</b>
<b>Kostnader</b>			
Varekostnad		114 341 043	100 386 885
Lønnskostnad	3	19 638 740	19 418 469
Avskrivning på driftsmidler	4	1 367 013	1 544 010
Nedskrivning av varige driftsmidler og immaterielle eiendeler		46 451	
Annen driftskostnad	3	29 228 281	25 388 054
<b>Sum kostnader</b>		<b>164 621 527</b>	<b>146 737 417</b>
<b>Driftsresultat</b>		<b>4 364 350</b>	<b>11 422 073</b>
<b>Finansinntekter og finanskostnader</b>			
Inntekt på investering i datterselskap	5		
Inntekt på investering i annet foretak i samme konsern	5		
Annen renteinntekt		2 893 615	4 250 763
Annen finansinntekt		542 693	113 624
Verdiøkning markedsbaserte omløpsmidler	6	1 556 775	1 153 299
<b>Sum finansinntekter</b>		<b>4 993 083</b>	<b>5 517 686</b>
Nedskrivning av finansielle eiendeler		10 354 634	
Nedskrivning av andre finansielle anleggsmidler	7	7 797 172	-7 797 171
Annen rentekostnad		618 156	936 810
Annen finanskostnad		124 920	142 977
<b>Sum finanskostnader</b>		<b>18 894 882</b>	<b>-6 717 384</b>
<b>Netto finans</b>		<b>-13 901 800</b>	<b>12 235 070</b>
<b>Resultat før skattekostnad</b>		<b>-9 537 450</b>	<b>23 657 143</b>
Skattekostnad på ordinært resultat	8	2 258 894	3 381 379
<b>Årsresultat</b>	9	<b>-11 796 344</b>	<b>20 275 764</b>
<b>Årsresultat etter minoritetsinteresser</b>		<b>-11 796 344</b>	<b>20 275 764</b>



<b>Totalresultat</b>		<b>-11 796 344</b>	<b>20 275 764</b>
<b>Overføringer og disponeringer</b>			
Ordinært utbytte	9	10 000 000	20 600 000
Avsatt til annen egenkapital	9		
Overført fra annen egenkapital	9	-21 796 344	-324 236
<b>Sum overføringer og disponeringer</b>		<b>-11 796 344</b>	<b>20 275 764</b>



Organisasjonsnr: 989 197 606  
MEDI PARTNER HOLDING AS

## KONSERNBALANSE

Beløp i: NOK	Note	2024	2023			
<b>BALANSE - EIENDELER</b>						
<b>Anleggsmidler</b>						
<b>Immaterielle eiendeler</b>						
Utsatt skattefordel	8	903 914	799 160			
<b>Sum immaterielle eiendeler</b>		<b>903 914</b>	<b>799 160</b>			
<b>Varige driftsmidler</b>						
Tomter, bygninger o.a. fast eiendom				4, 10	36 920 165	37 171 855
Driftsløsøre, inventar o. a. utstyr				4, 10	4 346 380	2 334 559
<b>Sum varige driftsmidler</b>	4	<b>41 266 545</b>	<b>39 506 414</b>			
<b>Finansielle anleggsmidler</b>						
Investering i datterselskap				5		
Investeringer i tilknyttet selskap				7		7 797 172
Lån til tilknyttet selskap og felles kontrollert virksomhet				11		
Investeringer i aksjer og andeler				12	7 895 619	6 449 415
Obligasjoner					330 319	87 326
<b>Sum finansielle anleggsmidler</b>		<b>8 225 938</b>	<b>14 333 912</b>			
<b>Sum anleggsmidler</b>		<b>50 396 397</b>	<b>54 639 486</b>			
<b>Omløpsmidler</b>						
<b>Varer</b>						
<b>Sum varer</b>	10, 13	<b>21 383 118</b>	<b>20 288 335</b>			
<b>Fordringer</b>						
Kundefordringer				10	17 014 558	19 465 355
Andre fordringer				11	40 506 084	7 527 745
<b>Sum fordringer</b>		<b>57 520 642</b>	<b>26 993 100</b>			
<b>Investeringer</b>						
Markedsbaserte aksjer				6	60 395 244	14 032 554
<b>Sum investeringer</b>		<b>60 395 244</b>	<b>14 032 554</b>			
<b>Bankinnskudd, kontanter og lignende</b>						
Bankinnskudd, kontanter o. l.				14	38 779 665	102 939 790
<b>Sum bankinnskudd, kontanter og lignende</b>		<b>38 779 665</b>	<b>102 939 790</b>			
<b>Sum omløpsmidler</b>		<b>178 078 669</b>	<b>164 253 780</b>			



<b>SUM EIENDELER</b>		<b>228 475 065</b>	<b>218 893 266</b>
<b>BALANSE - EGENKAPITAL OG GJELD</b>			
<b>Egenkapital</b>			
<b>Innskutt egenkapital</b>			
Aksjekapital	9, 15	30 000	30 000
Overkurs	9	857 174	857 174
Annen innskutt egenkapital	9		
<b>Sum innskutt egenkapital</b>		<b>887 174</b>	<b>887 174</b>
<b>Opptjent egenkapital</b>			
Annen egenkapital	9	150 970 309	172 766 653
<b>Sum opptjent egenkapital</b>		<b>150 970 309</b>	<b>172 766 653</b>
<b>Sum egenkapital</b>		<b>151 857 483</b>	<b>173 653 827</b>
<b>Gjeld</b>			
<b>Langsiktig gjeld</b>			
Utsatt skatt	8		
<b>Annen langsiktig gjeld</b>			
Gjeld til kredittinstitusjoner	10	7 916 207	9 843 007
<b>Sum annen langsiktig gjeld</b>		<b>7 916 207</b>	<b>9 843 007</b>
<b>Sum langsiktig gjeld</b>		<b>7 916 207</b>	<b>9 843 007</b>
<b>Kortsiktig gjeld</b>			
Leverandørgjeld		8 897 197	11 187 247
Betalbar skatt	8	2 363 648	3 086 262
Skyldig offentlige avgifter		3 809 974	4 414 067
Utbytte	9	10 000 000	10 000 000
Annen kortsiktig gjeld		43 630 557	6 708 857
<b>Sum kortsiktig gjeld</b>		<b>68 701 376</b>	<b>35 396 432</b>
<b>Sum gjeld</b>		<b>76 617 582</b>	<b>45 239 439</b>
<b>SUM EGENKAPITAL OG GJELD</b>		<b>228 475 065</b>	<b>218 893 266</b>



Organisasjonsnr: 989 197 606  
MEDI PARTNER HOLDING AS

NOTEOPPLYSNINGER - SELSKAP - alle poster oppgitt i hele tall

**Note**

1

Antall årsverk i regnskapsåret  
0.00

Sum Beløp

Balanseført verdi 31.12. Varige driftsmidler Immaterielle eiend.

**Konsernregnskap**

Morselskapet sitt navn

Forretningskontor for morselskapet

**Begrunnelse for at datterselskap er utelatt fra konsolideringen**

Samlet beløp - tilknyttet selskap Årets Fjorårets

Samlet beløp - foretak i samme konsern Årets Fjorårets

Samlet beløp - foretak i samme konsern Årets Fjorårets

Samlet beløp - felles kontrollert virksomhet Årets Fjorårets

Pantstillelse Beløp

Beholdning av egne aksjer Antall Pålydende Andel av aksjek.



Organisasjonsnr: 989 197 606  
MEDI PARTNER HOLDING AS

NOTEOPPLYSNINGER - KONSERN

- alle poster oppgitt i hele tall



BDO AS  
Wilbergjordet 2  
Postboks 812  
1609 Fredrikstad

Til generalforsamlingen i Medi Partner Holding AS

## Uavhengig revisors beretning

### Konklusjon

Vi har revidert årsregnskapet for Medi Partner Holding AS.

#### Årsregnskapet består av:

- Selskapsregnskapet, som består av balanse per 31. desember 2024, resultatregnskap og kontantstrømpoppstilling for regnskapsåret avsluttet per denne datoen og noter, herunder et sammendrag av viktige regnskapsprinsipper, og
- Konsernregnskapet, som består av balanse per 31. desember 2024, resultatregnskap og kontantstrømpoppstilling for regnskapsåret avsluttet per denne datoen og noter, herunder et sammendrag av viktige regnskapsprinsipper.

#### Etter vår mening:

- Oppfyller årsregnskapet gjeldende lovkrav
- Gir selskapsregnskapet et rettviseende bilde av selskapets finansielle stilling per 31. desember 2024 og av dets resultater og kontantstrømmer for regnskapsåret som ble avsluttet per denne datoen i samsvar med regnskapslovens regler og god regnskapsskikk i Norge, og
- Gir konsernregnskapet et rettviseende bilde av konsernets finansielle stilling per 31. desember 2024 og av dets resultater og kontantstrømmer for regnskapsåret som ble avsluttet per denne datoen i samsvar med regnskapslovens regler og god regnskapsskikk i Norge.

### Grunnlag for konklusjonen

Vi har gjennomført revisjonen i samsvar med International Standards on Auditing (ISA-ene). Våre oppgaver og plikter i henhold til disse standardene er beskrevet nedenfor under Revisors oppgaver og plikter ved revisjonen av årsregnskapet. Vi er uavhengige av selskapet og konsernet i samsvar med kravene i relevante lover og forskrifter i Norge og International Code of Ethics for Professional Accountants (inkludert internasjonale uavhengighetsstandarder) utstedt av International Ethics Standards Board for Accountants (IESBA-reglene), og vi har overholdt våre øvrige etiske forpliktelser i samsvar med disse kravene. Innhentet revisjonsbevis er etter vår vurdering tilstrekkelig og hensiktsmessig som grunnlag for vår konklusjon.

### Annen informasjon

Styret og daglig leder (ledelsen) er ansvarlig for annen informasjon. Annen informasjon består av årsberetningen. Vår konklusjon om årsregnskapet ovenfor dekker ikke annen informasjon.

I forbindelse med revisjonen av årsregnskapet er det vår oppgave å lese annen informasjon. Formålet er å vurdere hvorvidt det foreligger vesentlig inkonsistens mellom annen informasjon og årsregnskapet og den kunnskap vi har opparbeidet oss under revisjonen av årsregnskapet, eller hvorvidt informasjon i annen informasjon ellers fremstår som vesentlig feil. Vi har plikt til å



rapportere dersom annen informasjon fremstår som vesentlig feil. Vi har ingenting å rapportere i så henseende.

## Konklusjon om årsberetningen

Basert på kunnskapen vi har opparbeidet oss i revisjonen, mener vi at årsberetningen

- er konsistent med årsregnskapet og
- inneholder de opplysninger som skal gis i henhold til gjeldende lovkrav.

## Styret og daglig leders ansvar for årsregnskapet

Styret og daglig leder (ledelsen) er ansvarlig for å utarbeide årsregnskapet og for at det gir et rettviseende bilde i samsvar med regnskapslovens regler og god regnskapsskikk i Norge. Ledelsen er også ansvarlig for slik intern kontroll som den finner nødvendig for å kunne utarbeide et årsregnskap som ikke inneholder vesentlig feilinformasjon, verken som følge av misligheter eller utilsiktede feil.

Ved utarbeidelsen av årsregnskapet må ledelsen ta standpunkt til selskapets og konsernets evne til fortsatt drift og opplyse om forhold av betydning for fortsatt drift. Forutsetningen om fortsatt drift skal legges til grunn for årsregnskapet så lenge det ikke er sannsynlig at virksomheten vil bli avvirket.

## Revisors oppgaver og plikter ved revisjonen av årsregnskapet

Vårt mål er å oppnå betryggende sikkerhet for at årsregnskapet som helhet ikke inneholder vesentlig feilinformasjon, verken som følge av misligheter eller utilsiktede feil, og å avgi en revisjonsberetning som inneholder vår konklusjon. Betryggende sikkerhet er en høy grad av sikkerhet, men ingen garanti for at en revisjon utført i samsvar med ISA-ene, alltid vil avdekke vesentlig feilinformasjon. Feilinformasjon kan oppstå som følge av misligheter eller utilsiktede feil. Feilinformasjon er å anse som vesentlig dersom den enkeltvis eller samlet med rimelighet kan forventes å påvirke de økonomiske beslutningene som brukerne foretar på grunnlag av årsregnskapet.

For videre beskrivelse av revisors oppgaver og plikter vises det til:

<https://revisorforeningen.no/revisjonsberetninger>

BDO AS

Ole Jørgen Winther  
statsautorisert revisor  
(elektronisk signert)



# PENNEO

Signaturene i dette dokumentet er juridisk bindende. Dokument signert med "Penneo™ - sikker digital signatur". De signerende parter sin identitet er registrert, og er listet nedenfor.

"Med min signatur bekrefter jeg alle datoer og innholdet i dette dokument."

## WINTHER, OLE JØRGEN

Statsautorisert revisor

På vegne av: BDO AS

Serienummer: no\_bankid:9578-5992-4-3038655

IP: 188.95.xxx.xxx

2025-07-02 10:51:06 UTC



Penneo Dokumentnrøkke: OQ00T-BUJ45-NBRXQ-GKS8T-7IZK1-3IMMO

Dette dokumentet er signert digitalt via [Penneo.com](https://penneo.com). De signerte dataene er validert ved hjelp av den matematiske hashverdien av det originale dokumentet. All kryptografisk bevisføring er innebygd i denne PDF-en for fremtidig validering.

Dette dokumentet er forseglest med et kvalifisert elektronisk segl. For mer informasjon om Penneos kvalifiserte tillitstjenester, se <https://eud.penneo.com>.

### Slik kan du bekrefte at dokumentet er originalt

Når du åpner dokumentet i Adobe Reader, kan du se at det er sertifisert av **Penneo A/S**. Dette beviser at innholdet i dokumentet ikke har blitt endret siden tidspunktet for signeringen. Bevis for de individuelle signatørens digitale signaturer er vedlagt dokumentet.

Du kan bekrefte de kryptografiske bevisene ved hjelp av Penneos validator, <https://penneo.com/validator>, eller andre valideringsverktøy for digitale signaturer.



## Konsernregnskap 2024 Medi Partner Holding AS



## ÅRSBERETNING 2024

### Medi Partner Holding AS Konsern

(org.nr: 989 197 606)

#### Virksomhetens art og lokalisering

Selskapet er morselskap for underliggende driftsselskap Medi Partner AS, hvor hovedvirksomhet foregår, investerings- og eiendomsselskapene Lea Invest AS og Industriveien 3 Eiendom AS. Medi Partner Holding AS forvalter kun aksjer. All virksomhet utøves fra forretningseiendom i Fredrikstad kommune.

Driftsselskapet Medi Partner AS er medeier og medlem av Norengroskjeden som er Norges største leverandør av forbruksvarer til privat og offentlig sektor. Norengros har et omfattende produktspekter som gjør oss til totalleverandør av forbruksvarer til næringslivet og offentlig sektor.

Norengros er en landsdekkende kjede bestående av 13 bedrifter med lokale eiere, fordelt på 26 avdelinger. Vår logistikk-løsning basert på lokale grossistlagre gir unik tilgjengelighet og hurtig distribusjon til alle våre kunder.

Våre kunder følges opp av over 200 kundekonsulenter med bransjeorientert kompetanse innen alle kjedens produktgrupper og kundesegmenter.

Norengros forretningsidé er at man skal selge og distribuere forbruksvarer til offentlig og privat næringsliv ved hjelp av kompetanse og personlig service, moderne teknologi og optimale logistikk-løsninger.

Norengros skal være en positiv, engasjert og effektiv samarbeidspartner som gjør at våre kunder kan bruke tiden på sin primærvirksomhet. Vi gjør arbeidsdagen enklere.

Norengros jobber systematisk for å fremme gode arbeids- og miljøforhold hos våre leverandører for å sikre hele verdikjeden. Dette gjøres i nært samarbeid med og i dialog med våre leverandører, samarbeidspartnere, og andre interessenter. En viktig del av dette arbeidet er å forsikre at de produkter vi omsetter er fremstilt i tråd med krav beskrevet i våre etiske retningslinjer.

I selskapet Lea Invest AS ligger eiendommen Tomteveien 33, Huth Platå 15 og Storhaugveien 23 i Fredrikstad. I selskapet Industriveien 3 Eiendom AS ligger eiendommen Industriveien 3, Fredrikstad.

Åpenhetsloven tredde i kraft fra 1. juli 2022 og plikter selskapet til å utføre en aktsomhetsvurdering som skal offentliggjøres i en årlig rapport innen 30. juni hvert år, første gang i 2023. Rapporten vil gjøres tilgjengelig på selskapets nettside innen lovens frist.

## **Fortsatt drift**

Styret mener det er realistisk å legge forutsetningene om fortsatt drift til grunn for regnskapet. Man forventer god inntjening også i årene som kommer.

## **Redegjørelse for årsregnskapet**

Konsernet hadde i 2024 en omsetning på TNOK 168 986, mot TNOK 158 159 i 2023. Driftsresultatet endte på TNOK 4 364. Likviditeten i konsernet er god, og konsernet er ikke eksponert for finansiell risiko i vesentlig grad. Styret har fokus på at det til enhver tid skal være en egenkapital som er forsvarlig ut fra den drift som drives. Man har ikke hatt utgifter til forskning og utvikling i 2024. Styret mener at årets regnskap gir et rettviseende bilde av selskapets drift og stilling.

## **Fremtidsutsikter**

Driftsselskapet er nå godt etablert i lokalene på Tomteveien som bidrar til effektiv og lønnsom vekst. Beliggenhet er godt egnet i forhold til transport og logistikk. De ansatte er svært fornøyde med å kunne arbeide i lyse og trivelige lokaler. Styret anser fremtidsutsiktene som svært gode.



## **Arbeidsmiljø, likestilling og diskriminering**

Driftsselskapet Medi Partner AS har totalt 37 ansatte med fordeling på hhv 18 kvinner og 19 menn. Antall årsverk utgjør 24. Medi Partner Holding AS har ingen ansatte.

Styret mener at arbeidsmiljøet i driftsselskapet er tilfredsstillende. Det har i Medi Partner AS vært én arbeidsulykke i 2024. Ulykken ble godt håndtert, og sikkerhetstiltak er innført. Sykefraværet i 2024 endte på 7,03 %. Dette er en nedgang fra 2023 som var på 8,49 %.

Det er ikke tegnet styreansvarsforsikring for selskapets styre.

Styret består av 2 kvinner og 2 menn. Styret mener at likestilling er ivarettatt.

Både styret og ledelsen arbeider aktivt med likestilling og diskriminering. Man er kjent med kravene i Likestilling og diskrimineringsloven hva gjelder aktivitetsplikt og redegjøringsplikt. Aktivitetsplikten gjelder i hovedsak virksomheter som sysselsetter mer enn 50 ansatte (alternativt for de som sysselsetter mer enn 20 ansatte hvis en av arbeidslivets parter krever det), men virksomheten vil likevel innføre aktiviteter som er aktuelle og relevante.

Både styret og ledelsen jobber aktivt, målrettet og planmessig for å fremme likestilling og hindre diskriminering. Dette skal bl.a. synliggjøres gjennom virksomhetens interne HMS- arbeid og vil være både forebyggende og avdekkende.



## Ytre miljø



## NS-EN ISO 9001:2015 NS-EN ISO 14001:2015

Medi Partner AS ble klimanøytralt fra og med år 2019. Selskapet er miljøsertifisert, først som miljøfyrtårn og siden 2014 som ISO 14001 sertifisert. Med denne standarden utfordres vi til å sette oss nye og stadig høyere mål for alt vi gjør som kan påvirke miljøet. ISO-målene våre forplikter oss til å øke antall miljømerkede varer med 10 % hvert år. Små endringer i produktporteføljen kan ha stor innvirkning på miljøet, og derfor jobber vi målrettet både med å tilby de beste bærekraftige produktene og å oppfordre kundene våre til å gjøre miljøvennlige valg i hverdagen.

Fredrikstad, 30. juni 2025  
Styret for Medi Partner Holding AS Konsern

Lars Erik Andersen  
Styrets leder/ daglig leder

Lasse Setterberg Andersen  
Styremedlem

Trine Lise Setterberg Andersen  
Styremedlem

Lise Andrea Setterberg Nossen  
Styremedlem

**Resultat - mor/konsern****Medi Partner Holding AS**



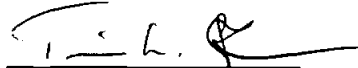

Morselskap				Konsern	
2024	2023		Note	2024	2023
		<b>Driftsinntekter og driftskostnader</b>			
0	0	Salgsinntekt	2	166 018 395	154 785 517
0	0	Annen driftsinntekt	2	2 967 482	3 373 973
<b>0</b>	<b>0</b>	<b>Sum driftsinntekter</b>		<b>168 985 877</b>	<b>158 159 490</b>
0	0	Varekostnad		114 341 043	100 386 885
0	0	Lønnskostnad	3	19 638 740	19 418 469
0	0	Avskrivning på driftsmidler	4	1 367 013	1 544 010
0	0	Nedskrivning av driftsmidler og immaterielle eiendeler		46 451	0
3 284 925	216 487	Annen driftskostnad	3	29 228 281	25 388 054
<b>3 284 925</b>	<b>216 487</b>	<b>Sum driftskostnader</b>		<b>164 621 527</b>	<b>146 737 417</b>
<b>-3 284 925</b>	<b>-216 487</b>	<b>Driftsresultat</b>		<b>4 364 350</b>	<b>11 422 073</b>
		<b>Finansinntekter og finanskostnader</b>			
6 100 000	37 900 000	Inntekt på investering i datterselskap	5	0	0
1 917 002	3 527 970	Annen renteinntekt		2 893 615	4 250 763
414 447	220 991	Annen finansinntekt		542 693	113 624
1 556 775	1 153 299	Verdøkning markedsbaserte omløpsmidler	6	1 556 775	1 153 299
10 354 634	0	Nedskrivning av finansielle eiendeler		10 354 634	0
7 797 172	-7 797 171	Nedskrivning av andre finansielle anleggsmidler	7	7 797 172	-7 797 171
19 490	7 747	Annen rentekostnad		618 156	936 810
7 189	0	Annen finanskostnad		124 920	142 977
<b>-8 190 261</b>	<b>50 591 685</b>	<b>Resultat av finansposter</b>		<b>-13 901 800</b>	<b>12 235 070</b>
<b>-11 475 187</b>	<b>50 375 198</b>	<b>Ordinært resultat før skattekostnad</b>		<b>-9 537 450</b>	<b>23 657 143</b>
468 430	775 790	Skattekostnad på ordinært resultat	8	2 258 894	3 381 379
<b>-11 943 617</b>	<b>49 599 408</b>	<b>Ordinært resultat</b>		<b>-11 796 344</b>	<b>20 275 764</b>
<b>-11 943 617</b>	<b>49 599 408</b>	<b>Årets resultat</b>	9	<b>-11 796 344</b>	<b>20 275 764</b>
<b>-11 943 617</b>	<b>49 599 408</b>	<b>Majoritetens andel</b>		<b>-11 796 344</b>	<b>20 275 764</b>
		<b>Overføringer</b>			
0	10 600 000	Tilleggsutbytte	9	0	10 600 000
10 000 000	10 000 000	Utbytte		10 000 000	10 000 000
0	28 999 408	Avsatt til annen egenkapital	9	0	0
21 943 617	0	Overført fra annen egenkapital	9	21 796 344	324 236
<b>-11 943 617</b>	<b>49 599 408</b>	<b>Sum disponert</b>		<b>-11 796 344</b>	<b>20 275 764</b>

**Balanse - mor/konsern****Medi Partner Holding AS**

Morselskap				Konsern	
2024	2023	Eiendeler	Note	2024	2023
		<b>Anleggsmidler</b>			
		<b>Immaterielle eiendeler</b>			
0	0	Utsatt skattefordel	8	903 914	799 160
0	0	<b>Sum immaterielle eiendeler</b>		<b>903 914</b>	<b>799 160</b>
		<b>Varige driftsmidler</b>			
0	0	Tomter, bygninger o.a. fast eiendom	4, 10	36 920 165	37 171 855
0	0	Driftsløsere, inventar o.a. utstyr	4, 10	4 346 380	2 334 559
0	0	<b>Sum varige driftsmidler</b>	4	<b>41 266 545</b>	<b>39 506 414</b>
		<b>Finansielle anleggsmidler</b>			
1 700 000	1 700 000	Investeringer i datterselskap	5	0	0
0	7 797 172	Investeringer i tilknyttet selskap	7	0	7 797 172
6 735 573	5 315 823	Investeringer i aksjer og andeler	12	7 895 619	6 449 415
0	0	Andre fordringer		330 319	87 326
8 435 573	14 812 995	<b>Sum finansielle anleggsmidler</b>		<b>8 225 938</b>	<b>14 333 912</b>
8 435 573	14 812 995	<b>Sum anleggsmidler</b>		<b>50 396 397</b>	<b>54 639 486</b>
		<b>Omløpsmidler</b>			
0	0	Lager av varer og annen beholdning	10, 13	21 383 118	20 288 335
		<b>Fordringer</b>			
0	0	Kundefordringer	10	17 014 558	19 465 355
69 646 863	62 460 172	Andre fordringer	11	40 506 084	7 527 745
69 646 863	62 460 172	<b>Sum fordringer</b>		<b>57 520 642</b>	<b>26 993 100</b>
		<b>Investeringer</b>			
53 018 339	9 257 000	Markedsbaserte aksjer	6	60 395 244	14 032 554
53 018 339	9 257 000	<b>Sum investeringer</b>		<b>60 395 244</b>	<b>14 032 554</b>
16 614 402	81 829 334	Bankinnskudd, kontanter o.l.	14	38 779 665	102 939 790
139 279 604	153 546 506	<b>Sum omløpsmidler</b>		<b>178 078 669</b>	<b>164 253 780</b>
147 715 177	168 359 501	<b>Sum eiendeler</b>		<b>228 475 065</b>	<b>218 893 266</b>

**Balanse - mor/konsern****Medi Partner Holding AS**

Morselskap		Konsern			
2024	2023		Note	2024	2023
		<b>Egenkapital og gjeld</b>			
		<b>Innskutt egenkapital</b>			
30 000	30 000	Aksjekapital	9, 15	30 000	30 000
0	0	Overkurs	9	857 174	857 174
44 951	44 951	Annen innskutt egenkapital	9	0	0
<b>74 951</b>	<b>74 951</b>	<b>Sum innskutt egenkapital</b>		<b>887 174</b>	<b>887 174</b>
		<b>Opptjent egenkapital</b>			
132 684 063	154 627 680	Annen egenkapital	9	150 970 309	172 766 653
<b>132 684 063</b>	<b>154 627 680</b>	<b>Sum opptjent egenkapital</b>		<b>150 970 309</b>	<b>172 766 653</b>
<b>132 759 014</b>	<b>154 702 631</b>	<b>Sum egenkapital</b>		<b>151 857 483</b>	<b>173 653 827</b>
		<b>Gjeld</b>			
0	0	Gjeld til kredittinstitusjoner	10	7 916 207	9 843 007
<b>0</b>	<b>0</b>	<b>Sum annen langsiktig gjeld</b>		<b>7 916 207</b>	<b>9 843 007</b>
		<b>Kortsiktig gjeld</b>			
0	0	Leverandørgjeld		8 897 197	11 187 247
468 430	775 790	Betalbar skatt	8	2 363 648	3 086 262
0	0	Skyldig offentlige avgifter		3 809 974	4 414 067
10 000 000	10 000 000	Utbytte	9	10 000 000	10 000 000
4 487 733	2 881 080	Annen kortsiktig gjeld		43 630 557	6 708 857
<b>14 956 163</b>	<b>13 656 870</b>	<b>Sum kortsiktig gjeld</b>		<b>68 701 376</b>	<b>35 396 432</b>
<b>14 956 163</b>	<b>13 656 870</b>	<b>Sum gjeld</b>		<b>76 617 582</b>	<b>45 239 439</b>
<b>147 715 177</b>	<b>168 359 501</b>	<b>Sum egenkapital og gjeld</b>		<b>228 475 065</b>	<b>218 893 266</b>

Fredrikstad, 30.06.2025  
Styret i Medi Partner Holding AS  
Lars Erik Andersen  
Styrets leder/ daglig leder  
Lise Andrea Setterberg Nossen  
styremedlem  
Trine-Lise Setterberg Andersen  
Styremedlem  
Lasse Setterberg Andersen  
styremedlem



## Kontantstrømoppstilling - mor/konsern

Morselskap		Konsernet Medi Partner Holding AS		
2024	2023		Not	Konsern
			2024	2023
		<b>Kontantstrøm fra drift</b>		
- 11 475 187	50 375 198	Ordinært resultat før skattekostnad	- 9 537 450	23 657 143
- 775 790	- 132 436	Periodens betalte skatt	8 - 3 086 262	- 30 971 549
-	-	- Gevinst ved salg av anleggsmidler	-	- 1 102 870
- 25 542	- 220 991	Gevinst ved salg av aksjer	- 25 542	-
-	-	- Ordinære avskrivninger	4 1 367 013	1 544 010
-	-	- Endring i varelager	- 1 094 783	- 456 433
-	-	- Endringer i kundefordringer	- 2 450 797	- 3 540 089
-	5 150	Endringer i leverandørgjeld	- 2 290 050	1 755 045
8 797 859	- 1 153 299	Verdiendring på markedsbaserte fin. omløpsmidle	6 8 797 859	- 1 153 299
7 797 172	- 7 797 172	Nedskrivning aksjer og fordringer	7 7 797 172	- 7 797 171
- 1 553 323	-	- Endring i andre tidsavgrensninger	- 825 610	181 453
-	-	- Andre konsern-/valutadifferanser	-	-
<b>2 765 189</b>	<b>41 066 150</b>	<b>Netto kontantstrøm fra drift</b>	<b>5 204 364</b>	-
				<b>17 883 760</b>
		<b>Kontantstrøm fra investeringsaktiviteter</b>		
-	-	- Innbetalinger ved salg av varige driftsmidler	-	2 267 000
-	-	- Utbetalinger ved kjøp av varige driftsmidler	4 - 3 173 594	- 11 392 123
-	220 991	Innbetalinger ved salg av andeler	-	-
- 51 419 750	- 975 000	Utbetalinger ved kjøp av aksjer og andeler	6 - 54 021 102	- 5 495 028
-	-	- Utbetalinger ved kjøp av andre investeringer	-	-
-	38 585 003	Innbetalinger ved utlån	- 242 993	200 000
-	-	- Inntekt etter EK-metoden	-	-
- 6 560 371	-	- Utbetalt ved utlån	-	16 113
- 57 980 121	<b>37 830 994</b>	<b>Netto kontantstrøm fra investeringsaktiviteter</b>	<b>- 57 437 689</b>	<b>14 436 264</b>
		<b>Kontantstrøm fra finansieringsaktiviteter</b>		
-	-	- Innbetalinger ved opptak av ny langsiktig gjeld	-	-
-	-	Utbetalinger ved nedbetaling av langsiktig gjeld	10 - 1 926 800	- 1 926 800
-	-	- Innbetalinger ved opptak av ny kortsiktig gjeld	-	-
- - 104 463 404	-	Utbetalinger ved nedbetaling av kortsiktig gjeld	-	-
-	-	- Inn- / utbetalinger konsernbidrag	-	-
-	-	- Netto endring i kassekreditt	-	-
-	-	- Tilbakebetalinger av egenkapital	-	-
- 10 000 000	- 10 600 000	Utbetalinger av utbytte	9 - 10 000 000	- 10 600 000
- 10 000 000	- 115 063 404	<b>Netto kontantstrøm fra finansieringsaktiviteter</b>	<b>- 11 926 800</b>	<b>- 12 526 800</b>
- 65 214 932	- 36 166 260	Netto endring av kontanter og kontantekvivalenter	- 64 160 125	- 44 846 824
81 829 334	117 995 564	Kontanter og kontantekvivalenter ved per. begynnelse	102 939 790	147 786 614
<b>16 614 402</b>	<b>81 829 304</b>	<b>Kontanter og kontantekvivalenter ved per. slutt</b>	<b>38 779 665</b>	<b>102 939 790</b>
16 614 402	81 829 334	Kontanter og kontantekvivalenter ved periodens slutt	38 779 665	102 939 790

Konsernet Medi Partner Holding AS



## Medi Partner Holding AS (org.nr. 989 197 606)

### Note 1 - Regnskapsprinsipper

Årsregnskapet er satt opp i samsvar med regnskapsloven og god regnskapsskikk.

#### *Salgsinntekter*

Inntektsføring ved salg av varer og tjenester skjer på leveringstidspunktet.

#### *Konsolideringsprinsipper*

Konsernregnskapet består av morselskapet og datterselskaper hvor morselskapet direkte eller indirekte har bestemmende innflytelse. Konsernregnskapet utarbeides etter ensartede prinsipper, ved at datterselskapet følger de samme regnskapsprinsipper som morselskapet. Interne transaksjoner, fordringer og gjeld elimineres. Ved kjøp av datterselskaper elimineres kostprisen på aksjer i morselskapet mot egenkapitalen i datterselskapet på kjøpstidspunktet. Forskjellen mellom kostpris og netto bokført verdi på kjøpstidspunktet av eiendeler i datterselskapene tillegges de eiendeler merverdien knytter seg til innenfor markedsverdien av disse eiendelene. Den del av kostpris som ikke kan tillegges spesifikke eiendeler representerer goodwill. Goodwill avskrives lineært over antatt økonomisk levetid.

#### *Vurdering og klassifisering av balanseposter*

Anleggsmidler er eiendeler ment til varig eie og bruk i virksomheten. Anleggsmidler vurderes til anskaffelseskost, men nedskrives til virkelig verdi ved verdifall som ikke forventes å være forbigående.

Omløpsmidler og kortsiktig gjeld omfatter normalt poster som forfaller til betaling innen ett år etter anskaffelsestidspunkt, samt poster som knytter seg til varekretsløpet. Øvrige poster er klassifisert som anleggsmiddel/langsiktig gjeld. Omløpsmidler vurderes til laveste verdi av anskaffelseskost og antatt virkelig verdi.

#### *Fordringer*

Kundefordringer og andre fordringer oppføres til pålydende etter fradrag for avsetning til forventet tap. Avsetning til tap gjøres på grunnlag av en individuell vurdering av de enkelte fordringene. I tillegg gjøres det for øvrige kundefordringer en uspesifisert avsetning for å dekke antatt tap.

#### *Varebeholdninger*

Lager av innkjøpte varer er verdsatt til laveste av anskaffelseskost etter FIFO-prinsippet og virkelig verdi.

#### *Kortsiktige plasseringer*

Kortsiktige plasseringer (for eksempel aksjer og andeler vurdert som omløpsmidler) vurderes til markedsverdi. Mottatt utbytte inntektsføres som annen finansinntekt dersom utbyttet er opptjent i perioden.

#### *Varige driftsmidler*

Varige driftsmidler balanseføres og avskrives over driftsmidlets forventede levetid dersom de har levetid over 3 år. Vedlikehold av driftsmidler kostnadsføres løpende, mens påkostninger eller forbedringer tillegges driftsmidlets kostpris og avskrives over resterende økonomisk levetid.

#### *Skatt*

Skattekostnaden i resultatregnskapet omfatter periodens betalbare skatt og endring i utsatt skatt. Utsatt skatt er beregnet med 22 % på grunnlag av de midlertidige forskjeller som eksisterer mellom regnskapsmessige og skattemessige verdier, samt ligningsmessig underskudd til fremføring ved utgangen av regnskapsåret. Skatteøkende og skattereduserende midlertidige forskjeller som reverserer eller kan reversere i samme periode er utlignet og nettoført. Andre skattereduserende forskjeller er ikke utlignet, men balanseført dersom det er sannsynlig at foretaket kan utnytte dem, og eventuelt nettoført.



## Medi Partner Holding AS (org.nr. 989 197 606)

### Note 2 - Salgsinntekter

#### Konsern

	2024	2023
<i>Pr. virksomhetsområde</i>		
Salg av varer	166 018 395	154 785 517
Leieinntekter og andre driftsinntekter	2 967 482	3 373 973
<b>Sum</b>	<b>168 985 877</b>	<b>158 159 490</b>
<i>Geografisk fordeling</i>		
Norge	168 851 708	158 159 490
Utland	134 169	
<b>Sum</b>	<b>168 985 877</b>	<b>158 159 490</b>

### Note 3 - Lønn, godtgjørelser m.v.

#### Konsern

##### Lønnskostnader

	2024	2023
Lønninger	16 055 020	16 094 083
Arbeidsgiveravgift	2 619 224	2 647 478
Pensjonskostnader	617 541	818 421
Andre ytelser og refusjoner	346 954	-141 513
<b>Sum</b>	<b>19 638 740</b>	<b>19 418 469</b>

Gjennomsnittlig antall årsverk 24 27

	Lønn	Andre godtgjørelser
Daglig leder (Medi Partner AS)	1 284 476	176 213
Styret (Medi Partner AS)	1 567 774	476 688

Daglig leder har ingen bonusordning.

Lønn til styret gjelder lønn knyttet til ordinært ansettelsesforhold i Medi Partner AS.

##### Honorar til revisor

Revisjonstjenester	422 876
Utarbeidelse av årsregnskap og skattemelding	84 202
Andre ikke-revisjonstjenester	82 140
Attestasjoner	8 010

Alle beløp er ekskl. mva.

Selskapet Medi Partner AS er pliktig til å ha tjenestepensjonsordning etter lov om obligatorisk tjenestepensjon. Selskapets pensjonsordninger tilfredsstiller kravene i denne lov.



## Medi Partner Holding AS (org.nr. 989 197 606)

### Note 4 - Anleggsmidler

#### Konsern

	Bygninger og tomter	Driftsløsøre, inventar ol.	Sum
Anskaffelseskost pr 1.1.2024	50 160 653	9 276 485	59 437 138
+ Tilgang kjøpte anleggsmidler	527 710	2 645 884	3 173 594
- Avgang solgte anleggsmidler		0	0
= Anskaffelseskost 31.12.2024	50 688 363	11 922 369	62 610 732
Akkumulerte avskrivninger 31.12.2024	13 768 198	6 867 227	20 635 425
= Av- og nedskrivninger pr 31.12.2024	13 768 198	7 575 991	21 344 189
<b>Bokført verdi 31.12.2024</b>	<b>36 920 165</b>	<b>4 346 378</b>	<b>41 266 543</b>
Årets ordinære avskrivninger	779 400	587 612	1 367 012
Økonomisk levetid	ca 50 år	ca 5 år	
Avskrivningsplan	lineært 2%	lineært 20%	

### Note 5 - Konsernselskaper

	Eierandel	Stemmeandel	Forretningskontor	Resultat 2024	EK 2024
Medi Partner Holding AS (morselskap)					
<i>Datterselskaper:</i>					
Medi Partner AS	100 %	100%	Fredrikstad	3 084 916	20 219 271
Industriveien 3 Eiendom AS	100 %	100%	Fredrikstad	433 407	357 355
Lea Invest AS	100 %	100 %	Fredrikstad	2 728 950	221 842

### Note 6 - Markedsbaserte aksjer

#### Morselskap

	Anskaffelseskost	Urealisert tap/gev. i 2024	Bal. ført verdi per 31.12.2024
Life Clean International AB	6 214 504	-10 354 634	1 993 319
Formueforvaltning (portefølje)	50 000 000	1 025 020	51 025 020

Aksjene er vurdert til markedsverdi per 31.12.2024.



## Medi Partner Holding AS (org.nr. 989 197 606)

### Note 7 - Tilknyttet selskap

#### Morselskap

Tilknyttet selskap Palett AS var i årsregnskapet for 2023 vurdert etter kostmetoden. Palett AS gikk konkurs 26.09.2024. I den forbindelse er aksjene nedskrevet fra kr. 7 797 172 til kr. 0.

### Note 8 - Skatt

	Konsern	Mor
<b>Resultatført skatt på ordinært resultat:</b>		
Betalbar skatt	2 363 648	468 430
For lite avsatt betalbar skatt forrige år	0	0
Endring utsatt skatt/ utsatt skattefordel	-104 754	0
Skattekostnad på ordinært resultat	2 258 894	468 430
<b>Betalbar skatt i årets skattekostnad:</b>		
Ordinært resultat før skatt	-3 437 450	-11 475 187
Permanente forskjeller	13 705 148	13 604 414
Endring i midlertidige forskjeller	476 156	0
Avgitt konsernbidrag		0
Skattepliktig inntekt	10 743 855	2 129 228
<b>Betalbar skatt i balansen:</b>		
Betalbar skatt på årets resultat	2 363 648	468 430
Betalbar skatt på avgitt konsernbidrag	0	0
Sum betalbar skatt i balansen	2 363 648	468 430

Skatteeffekten av midlertidige forskjeller og underskudd til fremføring som har gitt opphav til utsatt skatt og utsatte skattefordeler, spesifisert på typer av midlertidige forskjeller:

	Konsern	2024	2023	Endring
Varige driftsmidler		-2 759 697	-2 712 756	-46 941
Varebeholdning		-1 284 462	-854 693	-429 769
Fordringer		-64 541	-65 096	555
Gevinst- og tapskonto		0	0	0
Fremførbart underskudd		0	0	0
Andre avsetninger mv.		0	0	0
Sum		-4 108 700	-3 632 545	-476 155
<b>Utsatt skatt/ utsatt skattefordel (22 %)</b>		<b>-903 914</b>	<b>-799 160</b>	<b>-104 754</b>
<b>Mor</b>		<b>2024</b>	<b>2023</b>	<b>Endring</b>
Varige driftsmidler		0	0	0
Langsiktige fordr/gjeld i valuta		0	0	0
Fordringer		0	0	0
Gevinst-/tapskonto		0	0	0
Akkumulert fremførbart underskudd		0	0	0
Andre forskjeller		0	0	0
Sum		0	0	0
<b>Utsatt skatt/ utsatt skattefordel (22 %)</b>		<b>0</b>	<b>0</b>	<b>0</b>



## Medi Partner Holding AS (org.nr. 989 197 606)

### Note 9 - Egenkapital

#### Egenkapital Konsern

	Aksjekapital	Overkursfond	Annen EK	Sum
Egenkapital 01.01.2024	30 000	857 174	172 766 653	173 653 827
Avsatt utbytte			-10 000 000	-10 000 000
Årets resultat			-11 796 344	-11 796 344
Egenkapital 31.12.2024	30 000	857 174	150 970 309	151 857 483

#### Egenkapital Morselskap

	Aksjekapital	Annen innskutt EK	Annen EK	Sum
Egenkapital 01.01.2024	30 000	44 951	154 627 680	154 702 631
Avsatt utbytte			-10 000 000	-10 000 000
Årets resultat			-11 943 617	-11 943 617
Egenkapital 31.12.2024	30 000	44 951	132 684 063	132 759 014

### Note 10 - Pantstillelser og garantier

Konsern	2024	2023
Gjeld som er sikret ved pant o.l.	7 916 207	9 843 007
<b>Bokført verdi av eiendeler pantsatt for gjeld i konsernet:</b>		
Eiendom	17 017 100	17 269 700
Varer	21 383 118	20 288 335
Driftstilbehør	3 197 143	1 447 292
Kundefordringer	16 988 083	19 445 000
Lea Invest AS har stillet pant i eiendom (Gnr 203 bnr 13) overfor Medi Partner AS (Søsterselskap)	35 000 000	35 000 000
Medi Partner Holding AS har stillet kausjon overfor Medi Partner AS (Datterselskap)	10 000 000	10 000 000
Medi Partner AS har overfor Danske Bank stillet kundefordringer, driftstilbehør og varelager som sikkerhet for et hvert mellomværende. Sikkerheten er stilt maksimalt oppad til NOK 2 000 000.		
Andel gjeld som forfaller senere enn 5 år frem i tid er kr. 0.		
<b>Morselskap</b>		
Medi Partner Holding AS har stillet kausjon overfor Medi Partner AS (Datterselskap)	10 000 000	10 000 000



## Medi Partner Holding AS (org.nr. 989 197 606)

### Note 11 - Mellomværende med konsernselskap, tilknyttet selskap

#### Morselskapet

	2024	2023
<b>Medi Partner Holding AS</b>		
<b>Mellomværender med konsernselskap</b>		
Medi Partner AS- korts fordring	43 657 363	43 560 172
LEA Invest AS - korts fordring	23 889 500	17 700 000
Industriveien 3 Eiendom AS-kortsiktig fordring	2 100 000	1 200 000
	<b>69 646 863</b>	<b>62 460 172</b>

Andel fordringer som forfaller 1 år etter regnskapsårets slutt kr 0

	2024	2023
<b>Mellomværender med tilknyttet selskap</b>		
Norengros Palett AS (konkurs)	0	0

Medi Partner Holding AS hadde i 2024 en fordring på Palett AS på kr. 3 127 736. Denne er i sin helhet tapsført, da Palett AS gikk konkurs 24.09.2024.

Andel fordringer som forfaller 1 år etter regnskapsårets slutt er kr. 0.

### Note 12 - Aksjer og andeler i andre selskaper

#### Morselskap

	Balansført verdi
Fredrikstad Fotballinvest AS	25 000
Zobrius Pharma AS	100 000
Sport Computing AS	50 160
Anoxia Holding AB	1 654 380
Insulifte AS	1 000 000
Naturepronor AB	2 486 283
MedThings AS	1 419 750
<b>Totalt</b>	<b>6 735 573</b>

Aksjene er balansført til anskaffelseskost.

### Note 13 - Varer

#### Konsern

	2024	2023
Lager av råvarer og innkjøpte halvfabrikater	0	0
Lager av varer under tilvirkning	0	0
Lager av egentilvirkede ferdigvarer	0	0
Lager av innkjøpte handelsvarer (Medi Partner AS)	21 383 118	20 288 335
<b>Sum bokført verdi</b>	<b>21 383 118</b>	<b>20 288 335</b>
Lager vurdert til kostpris	22 667 580	21 143 028
Lager vurdert til virkelig verdi	21 383 118	20 288 335
Avsetning til ukurans	-1 284 462	-854 693



## Medi Partner Holding AS (org.nr. 989 197 606)

### Note 14 - Bundne bankinnskudd

#### Konsern

	2024	2023
I posten inngår bundne bankinnskudd på skattetrekkskonto med NOK	0	0

Det er i Medi Partner AS stilt skattetrekksgaranti i Danske Bank med kr. 2 000 000.

### Note 15 - Aksjekapital og aksjonærinformasjon

#### Morselskap

Aksjekapitalen i Medi Partner Holding AS pr. 31.12.2024 består av følgende aksjeklasser:

	Antall	Pålydende	Balanseført
Ordinære aksjer	100	1 000	30 000

#### Eierstruktur

Aksjonæren i Medi Partner Holding AS pr. 31.12.2024 var:

	Ordinære aksjer	Eierandel	Stemmeandel
Lars Erik Andersen	52	52 %	52 %
Lasse Setterberg Andersen	24	24 %	24 %
Lise Andrea Setterberg Nossen	24	24 %	24 %
<b>Sum</b>	<b>100</b>	<b>100 %</b>	<b>100 %</b>