



## ÅRSREGNSKAPET FOR REGNSKAPSÅRET 2024 - GENERELL INFORMASJON

### Enheten

Organisasjonsnummer:	918 040 242
Organisasjonsform:	Aksjeselskap
Foretaksnavn:	ARVE OPSAHL AS
Forretningsadresse:	Industriveien 39A 7080 HEIMDAL

### Regnskapsår

Årsregnskapets periode:	01.01.2024 - 31.12.2024
-------------------------	-------------------------

### Konsern

Mørselskap i konsern:	Ja
Konsernregnskap lagt ved:	Ja

### Regnskapsregler

Regler for små foretak benyttet:	Nei
Benyttet ved utarbeidelsen av årsregnskapet til selskapet:	Regnskapslovens alminnelige regler
Benyttet ved utarbeidelsen av årsregnskapet til konsernet:	Regnskapslovens alminnelige regler

### Årsregnskapet fastsatt av kompetent organ

Bekreftet av representant for selskapet:	Bjørn Arve Opsahl
Dato for fastsettelse av årsregnskapet:	16.07.2025

### Grunnlag for avgivelse

År 2024: Årsregnskapet er elektronisk innlevert
År 2023: Tall er hentet fra elektronisk innlevert årsregnskap fra 2024

*Det er ikke krav til at årsregnskapet m.v. som sendes til Regnskapsregisteret er undertegnet. Kontrollen på at dette er utført ligger hos revisor/enhetens øverste organ. Sikkerheten ivaretas ved at innsender har rolle/rettighet for innsending av årsregnskapet via Altinn, og ved at det bekreftes at årsregnskapet er fastsatt av kompetent organ.*

Brønnøysundregistrene, 12.08.2025



## Resultatregnskap

Beløp i: NOK	Note	2024	2023
<b>RESULTATREGNSKAP</b>			
<b>Inntekter</b>			
Salgsinntekt	2	131 116 504	149 343 816
Annen driftsinntekt	2	8 888 142	4 824 403
<b>Sum inntekter</b>		<b>140 004 646</b>	<b>154 168 219</b>
<b>Kostnader</b>			
Varekostnad	10	116 682 341	128 584 153
Lønnskostnad	3	8 677 173	7 607 714
Avskrivning på varige driftsmidler og immaterielle eiendeler	5,6	-7 093 566	521 493
Annen driftskostnad	3	9 298 583	9 480 790
<b>Sum kostnader</b>		<b>127 564 531</b>	<b>146 194 150</b>
<b>Driftsresultat</b>		<b>12 440 115</b>	<b>7 974 069</b>
<b>Finansinntekter og finanskostnader</b>			
Inntekt på investering i datterselskap og tilknyttet selskap		442 353	167 247
Annen renteinntekt		980 637	489 452
Annen finansinntekt		153 385	0
<b>Sum finansinntekter</b>		<b>1 576 375</b>	<b>656 699</b>
Annen rentekostnad		7 039 579	5 207 585
Annen finanskostnad		238 399	0
<b>Sum finanskostnader</b>		<b>7 277 978</b>	<b>5 207 585</b>
<b>Netto finans</b>		<b>-5 701 603</b>	<b>-4 550 886</b>
<b>Resultat før skattekostnad</b>		<b>6 738 512</b>	<b>3 423 183</b>
Skattekostnad	4	1 665 661	771 693
<b>Årsresultat</b>	14	<b>5 072 851</b>	<b>2 651 490</b>
<b>Overføringer og disponeringer</b>			
Ordinært utbytte	13		900 000
Overføringer til/fra annen egenkapital	13	5 072 851	1 751 490
<b>Sum overføringer og disponeringer</b>		<b>5 072 851</b>	<b>2 651 490</b>



## Resultatregnskap

<b>Beløp i: NOK</b>	<b>Note</b>	<b>2024</b>	<b>2023</b>
---------------------	-------------	-------------	-------------

---



## Balanse

Beløp i: NOK	Note	2024	2023
<b>BALANSE - EIENDELER</b>			
<b>Anleggsmidler</b>			
<b>Immaterielle eiendeler</b>			
Utsatt skattefordel	4	0	1 153 390
<b>Sum immaterielle eiendeler</b>		<b>0</b>	<b>1 153 390</b>
<b>Varige driftsmidler</b>			
Tomter, bygninger og annen fast eiendom	6,9	15 729 956	8 409 995
Driftsløsøre, inventar, verktøy, kontormaskiner og lignende	6,9	418 892	645 286
<b>Sum varige driftsmidler</b>		<b>16 148 848</b>	<b>9 055 281</b>
<b>Finansielle anleggsmidler</b>			
Investering i datterselskap	7	10 625 673	10 625 673
Lån til foretak i samme konsern	8	30 153 904	15 813 907
Lån til tilknyttet selskap og felles kontrollert virksomhet	10	4 410 000	0
<b>Sum finansielle anleggsmidler</b>		<b>45 189 577</b>	<b>26 439 580</b>
<b>Sum anleggsmidler</b>		<b>61 338 425</b>	<b>36 648 251</b>
<b>Omløpsmidler</b>			
<b>Varer</b>			
Varer	9,10	15 014 126	22 646 843
<b>Sum varer</b>		<b>15 014 126</b>	<b>22 646 843</b>
<b>Fordringer</b>			
Kundefordringer	9	7 296 225	14 303 576
Andre fordringer		232 429	6 968 115
Konsernfordringer	8	43 236 037	37 170 026
<b>Sum fordringer</b>		<b>50 764 691</b>	<b>58 441 717</b>
<b>Bankinnskudd, kontanter og lignende</b>			
Bankinnskudd, kontanter og lignende	11	345 705	5 413 047
<b>Sum bankinnskudd, kontanter og lignende</b>		<b>345 705</b>	<b>5 413 047</b>
<b>Sum omløpsmidler</b>		<b>66 124 522</b>	<b>86 501 607</b>



### Balanse

Beløp i: NOK	Note	2024	2023
<b>SUM EIENDELER</b>		<b>127 462 947</b>	<b>123 149 858</b>
<b>BALANSE - EGENKAPITAL OG GJELD</b>			
<b>Egenkapital</b>			
<b>Innskutt egenkapital</b>			
Selskapskapital	12,13	300 000	300 000
Overkurs	13	1 105 848	1 105 848
Annen innskutt egenkapital	13	40 208 840	35 135 990
<b>Sum innskutt egenkapital</b>		<b>41 614 688</b>	<b>36 541 838</b>
<b>Sum egenkapital</b>		<b>41 614 688</b>	<b>36 541 838</b>
<b>Gjeld</b>			
<b>Langsiktig gjeld</b>			
Pensjonsforpliktelser	4	278 659	0
<b>Sum avsetninger for forpliktelser</b>		<b>278 659</b>	<b>0</b>
<b>Annen langsiktig gjeld</b>			
Gjeld til kredittinstitusjoner	9	30 589 039	29 245 473
<b>Sum annen langsiktig gjeld</b>		<b>30 589 039</b>	<b>29 245 473</b>
<b>Sum langsiktig gjeld</b>		<b>30 867 698</b>	<b>29 245 473</b>
<b>Kortsiktig gjeld</b>			
Gjeld til kredittinstitusjoner	9	6 579 594	0
Leverandørgjeld		33 486 802	35 304 536
Betalbar skatt	4	233 611	715 501
Skyldige offentlige avgifter		4 951 770	6 543 014
Utbytte	13	0	900 000
Kortsiktig konserngjeld	8	2 446 746	8 801 700
Annen kortsiktig gjeld		7 282 038	5 097 796
<b>Sum kortsiktig gjeld</b>		<b>54 980 561</b>	<b>57 362 547</b>
<b>Sum gjeld</b>		<b>85 848 259</b>	<b>86 608 020</b>
<b>SUM EGENKAPITAL OG GJELD</b>		<b>127 462 947</b>	<b>123 149 858</b>



### Konsernets resultatregnskap

Beløp i: NOK	Note	2024	2023
<b>RESULTATREGNSKAP</b>			
<b>Inntekter</b>			
Salgsinntekt	2	433 187 522	448 273 689
Annen driftsinntekt	2	10 952 171	14 936 949
<b>Sum inntekter</b>		<b>444 139 693</b>	<b>463 210 638</b>
<b>Kostnader</b>			
Endring i beholdning av varer under tilvirkning og ferdig tilvirkede varer	12	1 249 703	
Varekostnad	10	367 215 316	371 695 532
Lønnskostnad	3	46 219 424	45 653 536
Avskrivning på varige driftsmidler og immaterielle eiendeler	5,6	-5 523 432	2 465 812
Annen driftskostnad	3	41 140 918	42 186 188
<b>Sum kostnader</b>		<b>450 301 929</b>	<b>462 001 068</b>
<b>Driftsresultat</b>		<b>-6 162 236</b>	<b>1 209 570</b>
<b>Finansinntekter og finanskostnader</b>			
Annen renteinntekt		1 127 739	1 057 602
Annen finansinntekt		471 056	0
<b>Sum finansinntekter</b>		<b>1 598 795</b>	<b>1 057 602</b>
Annen rentekostnad		16 604 918	16 503 258
Annen finanskostnad		733 456	0
<b>Sum finanskostnader</b>		<b>17 338 374</b>	<b>16 503 258</b>
<b>Netto finans</b>		<b>-15 739 579</b>	<b>-15 445 656</b>
<b>Resultat før skattekostnad</b>		<b>-21 901 815</b>	<b>-14 236 086</b>
Skattekostnad	4	-4 582 181	-3 034 604
<b>Årsresultat</b>	14	<b>-17 319 634</b>	<b>-11 201 482</b>
Minoritetsinteresser		-8 006 525	-7 124 741
<b>Årsresultat etter minoritetsinteresser</b>		<b>-9 313 109</b>	<b>-4 076 741</b>



## Konsernets resultatregnskap

<b>Beløp i: NOK</b>	<b>Note</b>	<b>2024</b>	<b>2023</b>
<b>Overføringer og disponeringer</b>			
Ordinært utbytte	13	0	-900 000
Overføringer til/fra annen egenkapital	13	17 319 634	12 101 482
<b>Sum overføringer og disponeringer</b>	<b>13</b>	<b>17 319 634</b>	<b>11 201 482</b>



## Konsernets balanse

Beløp i: NOK	Note	2024	2023
<b>BALANSE - EIENDELER</b>			
<b>Anleggsmidler</b>			
<b>Immaterielle eiendeler</b>			
Utsatt skattefordel	4	9 563 478	4 757 197
<b>Sum immaterielle eiendeler</b>		<b>9 563 478</b>	<b>4 757 197</b>
<b>Varige driftsmidler</b>			
Tomter, bygninger og annen fast eiendom	6,9	20 632 892	13 312 931
Driftsløsøre, inventar, verktøy, kontormaskiner og lignende	6,9	13 791 872	15 869 722
<b>Sum varige driftsmidler</b>		<b>34 424 764</b>	<b>29 182 653</b>
<b>Finansielle anleggsmidler</b>			
Investering i datterselskap	7	0	0
Lån til foretak i samme konsern	8	0	0
Lån til tilknyttet selskap og felles kontrollert virksomhet	10	4 410 000	
Andre fordringer		173 333	
<b>Sum finansielle anleggsmidler</b>		<b>4 583 333</b>	<b>0</b>
<b>Sum anleggsmidler</b>		<b>48 571 575</b>	<b>33 939 850</b>
<b>Omløpsmidler</b>			
<b>Varer</b>			
Varer	9,10	195 546 725	232 351 042
<b>Sum varer</b>		<b>195 546 725</b>	<b>232 351 042</b>
<b>Fordringer</b>			
Kundefordringer	9	14 956 626	23 664 934
Andre fordringer		4 562 106	10 686 277
Konsernfordringer	8	0	0
<b>Sum fordringer</b>		<b>19 518 732</b>	<b>34 351 211</b>
<b>Bankinnskudd, kontanter og lignende</b>			
Bankinnskudd, kontanter og lignende	11	3 531 246	12 056 063
<b>Sum bankinnskudd, kontanter og lignende</b>		<b>3 531 246</b>	<b>12 056 063</b>
<b>Sum omløpsmidler</b>		<b>218 596 703</b>	<b>278 758 316</b>



## Konsernets balanse

Beløp i: NOK	Note	2024	2023
<b>SUM EIENDELER</b>		<b>267 168 278</b>	<b>312 698 166</b>
<b>BALANSE - EGENKAPITAL OG GJELD</b>			
<b>Egenkapital</b>			
<b>Innskutt egenkapital</b>			
Selskapskapital	12,13	300 000	300 000
Overkurs	13	1 105 848	1 105 848
Annen innskutt egenkapital	13	17 966 539	27 786 026
<b>Sum innskutt egenkapital</b>		<b>19 372 387</b>	<b>29 191 874</b>
<b>Opptjent egenkapital</b>			
Minoritetsinteresser	13	3 681 208	6 486 603
<b>Sum opptjent egenkapital</b>		<b>3 681 208</b>	<b>6 486 603</b>
<b>Sum egenkapital</b>		<b>23 053 595</b>	<b>35 678 477</b>
<b>Gjeld</b>			
<b>Langsiktig gjeld</b>			
Utsatt skatt	4	0	0
<b>Sum avsetninger for forpliktelser</b>		<b>0</b>	<b>0</b>
<b>Annen langsiktig gjeld</b>			
Gjeld til kredittinstitusjoner	9	161 165 015	196 692 870
Øvrig langsiktig gjeld	9	406 065	355 299
<b>Sum annen langsiktig gjeld</b>		<b>161 571 080</b>	<b>197 048 169</b>
<b>Sum langsiktig gjeld</b>		<b>161 571 080</b>	<b>197 048 169</b>
<b>Kortsiktig gjeld</b>			
Gjeld til kredittinstitusjoner	9	13 471 307	6 470 965
Leverandørgjeld		45 429 362	50 148 706
Betalbar skatt	4	233 611	758 151
Skyldige offentlige avgifter		6 960 583	11 615 670
Utbytte	13	0	900 000
Kortsiktig konserngjeld	8	0	0
Annen kortsiktig gjeld		16 448 740	10 078 028



## Konsernets balanse

<b>Beløp i: NOK</b>	<b>Note</b>	<b>2024</b>	<b>2023</b>
Sum kortsiktig gjeld		82 543 603	79 971 520
Sum gjeld		244 114 683	277 019 689
<b>SUM EGENKAPITAL OG GJELD</b>		<b>267 168 278</b>	<b>312 698 166</b>



**Konsernregnskap for**  
**ARVE OPSAHL AS**

918040242

Regnskapsår  
01.01.2024 - 31.12.2024











## Arve Opsahl AS

### Noter til årsregnskapet 2024

#### Note 1 - Regnskapsprinsipper

Årsregnskapet er satt opp i samsvar med regnskapslovens bestemmelser og god regnskapsskikk.

##### Konsolidering

Konsernregnskapet inkluderer Arve Opsahl AS og selskaper som Arve Opsahl AS har bestemmende innflytelse over. Bestemmende innflytelse oppnås normalt når konsernet eier mer enn 50 % av aksjene i selskapet, og konsernet er i stand til å utøve faktisk kontroll over selskapet. Minoritetsinteresser inngår i konsernets egenkapital. Transaksjoner og mellomværende mellom selskapene i konsernet er eliminert. Konsernregnskapet er utarbeidet etter ensartede prinsipper, ved at datterselskapet følger de samme regnskapsprinsipper som morselskapet. Oppkjøpsmetoden benyttes ved regnskapsføring av virksomhetssammenslutninger. Selskaper som er kjøpt eller solgt i løpet av året inkluderes i konsernregnskapet fra det tidspunktet kontroll oppnås og inntil kontroll opphører. Tilknyttede selskaper er enheter hvor konsernet har betydelig (men ikke bestemmende) innflytelse, over den finansielle og operasjonelle styringen (normalt ved eierandel på mellom 20 % og 50 %). Tilknyttede selskaper er bokført etter kostmetoden.

##### Bruk av estimater

Ledelsen har brukt estimater og forutsetninger som har påvirket resultatregnskapet og verdsettelsen av eiendeler og gjeld, samt usikre eiendeler og forpliktelser på balansedagen under utarbeidelsen av årsregnskapet i henhold til god regnskapsskikk.

##### Salgsinntekter

Inntekter fra salg av varer resultatføres når levering har funnet sted og det vesentligste av risiko og avkastning er overført. Inntekter fra salg av tjenester og langsiktige tilvirkingsprosjekter resultatføres i takt med prosjektets fullføringsgrad, når utfallet av transaksjonen kan estimeres på en pålitelig måte. Fremdriften måles som påløpte timer i forhold til totalt estimerte timer. Når transaksjonens utfall ikke kan estimeres pålitelig, vil kun inntekter tilsvarende påløpte projektkostnader inntektsføres. I den perioden det blir identifisert at et prosjekt vil gi et negativt resultat, vil det estimerte tapet på kontrakten bli resultatført i sin helhet.

##### Skatt

Skattekostnad består av betalbar skatt og endring i utsatt skatt. Utsatt skatt/skattefordel er beregnet på alle forskjeller mellom regnskapsmessig og skattemessig verdi på eiendeler og gjeld. Utsatt skatt er beregnet med 22 % på grunnlag av de midlertidige forskjeller som eksisterer mellom regnskapsmessige og skattemessige verdier, samt skattemessig underskudd til fremføring ved utgangen av regnskapsåret. Netto utsatt skattefordel balanseføres i den grad det er sannsynlig at denne kan bli utnyttet.

Betalbar skatt og utsatt skatt er regnskapsført direkte mot egenkapitalen i den grad skattepostene relaterer seg til poster ført direkte mot egenkapitalen.

##### Klassifisering og vurdering av balanseposter

Omløpsmidler og kortsiktig gjeld omfatter poster som forfaller til betaling innen ett år etter anskaffelsestidspunktet, samt poster som knytter seg til varekretsløpet. Øvrige poster er klassifisert som anleggsmiddel/langsiktig gjeld.

Omløpsmidler vurderes til laveste av anskaffelseskost og virkelig verdi. Kortsiktig gjeld balanseføres til nominelt beløp på opptakstidspunktet.

Anleggsmidler vurderes til anskaffelseskost, fratrukket av- og nedskrivninger. Langsiktig gjeld balanseføres til nominelt beløp på etableringstidspunktet.

##### Varige driftsmidler

Varige driftsmidler balanseføres og avskrives lineært over driftsmidlets forventede levetid. Vesentlige driftsmidler som består av betydelige komponenter med ulik levetid er dekomponert med ulik avskrivningstid for de ulike komponentene. Direkte vedlikehold av driftsmidler kostnadsføres løpende under driftskostnader, mens påkostninger eller forbedringer tillegges driftsmidlets kostpris og avskrives i takt med driftsmidlet. Dersom gjenvinnbart beløp av driftsmidlet er lavere enn balanseført verdi foretas nedskrivning til gjenvinnbart beløp. Gjenvinnbart beløp er det høyeste av netto salgsverdi og verdi i bruk. Verdi i bruk er nåverdien av de fremtidige kontantstrømmene som eiendelen forventes å generere.

##### Datterselskap

Datterselskap vurderes etter kostmetoden i selskapsregnskapet. Investeringen er vurdert til anskaffelseskost for aksjene med mindre nedskrivning har vært nødvendig. Det er foretatt nedskrivning til virkelig verdi når verdifall skyldes årsaker som ikke kan antas å være forbigående og det må anses nødvendig etter god regnskapsskikk. Nedskrivninger er reversert når grunnlaget for nedskrivning ikke lenger er til stede.

Utbytte, konsernbidrag og andre utdelinger fra datterselskap er inntektsført samme år som det er avsatt i givers regnskap. Overstiger utbyttet / konsernbidraget andel av opptjent resultat etter anskaffelsestidspunktet, representerer den overskytende del tilbakebetaling av investert kapital, og utdelingene er fratrukket investeringens verdi i balansen til morselskapet.

##### Varebeholdninger

Varelager regnskapsføres til det laveste av anskaffelseskost og netto salgspris. Netto salgspris er estimert salgspris ved



ordinær drift etter fradrag for beregnede nødvendige utgifter for gjennomføring av salget. Anskaffelseskost tilordnes ved bruk av FIFO metoden og inkluderer utgifter påløpt ved anskaffelse av varene og kostnader for å bringe varene til nåværende tilstand og plassering.

#### Fordringer

Kundefordringer og andre fordringer er oppført i balansen til pålydende etter fradrag for avsetning til forventet tap. Avsetning til tap gjøres på grunnlag av individuelle vurderinger av de enkelte fordringene. I tillegg gjøres det for øvrige kundefordringer en uspesifisert avsetning for å dekke antatt tap på krav.

#### Kortsiktige plasseringer

Kortsiktige plasseringer (aksjer og andeler vurdert som omløpsmidler) vurderes til laveste av anskaffelseskost og virkelig verdi på balansedagen. Mottatt utbytte og andre utdelinger fra selskapene inntektsføres som annen finansinntekt.

#### Pensjoner

Foretaket er pliktig til å ha tjenestepensjonsordning etter lov om obligatorisk tjenestepensjon, og har etablert pensjonsordning som tilfredsstiller kravene i loven.

#### Kontantstrømpoppstilling

Kontantstrømpoppstillingen er utarbeidet etter den indirekte metode. Kontanter og kontantekvivalenter omfatter kontanter, bankinnskudd og andre kortsiktige, likvide plasseringer.

#### Note 2 - Salgsinntekter

	Mor		Konsern	
	2023	2024	2023	2024
<i>Pr. virksomhetsområde</i>				
Salg av bobiler	149 343 816	131 116 504	448 273 689	433 187 522
Eiendom	3 852 179	3 852 179	1 438 454	1 431 591
Andre inntekter	972 225	5 035 964	13 498 495	9 520 580
Sum	154 168 220	140 004 647	463 210 638	444 139 693

#### Note 3 - Lønnskostnader, antall ansatte, godtgjørelser og godtgjørelse til revisor

Lønnskostnader	Mor		Konsern	
	2023	2024	2023	2024
Lønninger	6 297 126	7 222 594	39 454 465	39 741 896
Arbeidsgiveravgift	1 023 044	1 159 249	4 188 471	4 216 164
Pensjonskostnader	122 927	149 629	998 586	1 212 948
Andre ytelser	164 618	145 701	1 012 014	1 048 419
Sum	7 607 715	8 677 173	45 653 536	46 219 427

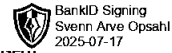
Antall årsverk	7	8	68	60
----------------	---	---	----	----

#### Morselskap

Ytelser til ledende personer	Daglig leder	Styret
Lønn	2 104 812	-
Annen godtgjørelse	12 988	-
Sum godtgjørelse	2 117 800	-

#### Revisor

	Mor		Konsern	
	2023	2024	2023	2024
<i>Godtgjørelse til revisor er fordelt på følgende:</i>				
Lovpålagt revisjon	174 000	197 260	762 650	754 160
Andre tjenester	-	-	-	-
Sum	174 000	197 260	762 650	754 160



## Note 4 - Skatt

	Mor		2023	Kontroll 2024
	2023	2024		
<i>Årets skattekostnad fordeler seg på:</i>				
Betalbar skatt	715 501	233 611	758 151	233 611
Korreksjon betalbar skatt tidligere år		-		-9 512
Endring i utsatt skatt	56 192	1 432 050	-3 792 755	-4 806 280
<b>Sum skattekostnad</b>	<b>771 693</b>	<b>1 665 661</b>	<b>-3 034 604</b>	<b>-4 582 181</b>
<i>Beregning av årets skattegrunnlag:</i>				
Resultat før skattekostnad	3 423 184	6 738 510	-14 236 083	-21 901 817
Permanente forskjeller	84 513	832 672	129 036	1 103 236
Anvendt skattemessig fremførbart underskudd		-	-	-
Endring i midlertidige forskjeller	-255 418	-6 509 316	-999 478	-7 217 531
Ikke medtatt i skatteberegning		-	-	-
<b>Årets skattegrunnlag</b>	<b>3 252 279</b>	<b>1 061 866</b>	<b>-15 106 525</b>	<b>-28 016 112</b>
<i>Betalbar skatt i balansen består av:</i>				
Beregnet skatt av årets resultat	715 501	233 611	758 151	233 611
<b>Bokført betalbar skatt i balansen</b>	<b>715 501</b>	<b>233 611</b>	<b>758 151</b>	<b>233 611</b>
<i>Oversikt over midlertidige forskjeller:</i>				
Fordringer	-85 610	-1 034 167	-957 009	-2 295 184
Varer	-	-	-119 553	-
Anleggsmidler	-5 066 073	2 391 799	-1 498 307	6 937 845
Avsetning etter god regnskapsskikk	-91 000	-91 000	-91 000	-301 825
Regnskapsmessig uopptjent inntekt	-	-	-	-
Fremførbart underskudd	-	-	-18 957 752	-47 825 170
<b>Sum</b>	<b>-5 242 683</b>	<b>1 266 632</b>	<b>-21 623 621</b>	<b>-43 484 334</b>
Midl. forskj. som ikke inngår i beregning av utsatt skatt				13 983
<b>Sum</b>	<b>-5 242 683</b>	<b>1 266 632</b>	<b>-21 623 621</b>	<b>-43 470 351</b>
Utsatt skattefordel/ (utsatt skatt); 22%	-1 153 390	278 659	-4 757 196	-9 563 477

## Note 5 - Immaterielle eiendeler

	Goodwill	Total
Anskaffelseskost pr. 31.12.22	240 000	240 000
Akkumulerte avskrivninger	-240 000	-240 000
<b>Bokført verdi pr. 31.12.23</b>	<b>-</b>	<b>-</b>
Årets avskrivning	-	-

## Note 6 - Varige driftsmidler

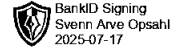
Mor	Maskiner og anlegg		Bygg	Total
	Diftsløspøre			
Anskaffelseskost pr. 1.1	1 485 014	21 558 350	23 043 364	
Tilgang	-	-	-	-
Avgang	-	-	-	-
<b>Anskaffelseskost pr. 31.12.</b>	<b>1 485 014</b>	<b>21 558 350</b>	<b>23 043 364</b>	<b>-</b>
Akkumulerte avskrivninger pr. 1.1	839 728	13 148 354	13 988 082	
Reversering tidl. avskrivninger		-7 558 105	-7 558 105	
Årets avskrivning	226 394	238 145	464 539	
Tilbakeført avskrivning	-	-	-	-
<b>Akkumulerte avskrivninger pr. 31.12</b>	<b>1 066 122</b>	<b>5 828 394</b>	<b>6 894 516</b>	<b>-</b>
<b>Bokført verdi 1.1</b>	<b>645 286</b>	<b>8 409 996</b>	<b>9 055 282</b>	<b>-</b>
<b>Bokført verdi 31.12</b>	<b>418 892</b>	<b>15 729 955</b>	<b>16 148 847</b>	<b>-</b>
Årets avskrivninger	226 394	-7 319 960	-7 093 566	
Avskrivningstid	20 %	2-5 %		

### Mer om varige driftsmidler/anleggsmidler

Det er foretatt endringer i avskrivningsplanen etter reverseringsløsningen i hht. Rskl § 4-2 på bygningsmassen, Industriveien 39.

Hele estimatendringen er tilbakeført i endringsåret 2024 på totalt kr. 7 558 105.

Balanseført verdi av bygningene er ajour i forhold til de nye forutsetningene.



Konsern	Maskiner og anlegg	Diftsløspøre	Bygg	Total
Anskaffelseskost pr. 1.1	19 200	21 975 899	26 461 286	48 456 385
Tilgang	-	762 738	-	762 738
Avgang	-	-2 073 932	-	-2 073 932
Anskaffelseskost pr. 31.12.	19 200	20 664 705	26 461 286	47 145 191
Akkumulerte avskrivninger pr. 1.1	19 200	6 106 175	13 148 354	19 273 729
Reversering tidl. avskrivninger			-7 558 105	-7 558 105
Årets avskrivning	0	1 796 528	238 145	2 034 673
Tilbakeført avskrivning	0	-1 049 071	-	-1 049 071
Akkumulerte avskrivninger pr. 31.12	19 200	6 853 632	5 828 394	12 701 226
Bokført verdi 1.1		15 869 721	13 312 932	29 182 653
Bokført verdi 31.12	-	13 791 873	20 632 891	34 424 764
Årets avskrivninger	0	1 796 528	-7 319 960	-5 523 432
Avskrivningstid		20 %	2-5%	

## Note 7 - Datterselskap

Mor	Eierandel	Bokført verdi
Bobil Bergen AS	49 %	1 395 974
Opsahl Eiendom Haugesund AS	100 %	100 000
Opsahl Eiendom Alver AS	100 %	6 202 699
Bobilkjeden Norge AS	84 %	2 927 000
<b>Sum</b>		<b>10 625 673</b>

Bobilkjeden Norge AS har ikke utarbeidet konsernregnskap, da selskapet er et underkonsern av Arve Opsahl AS som som utarbeider konsernregnskap. Unnlatelsen av å utarbeide konsernregnskap er hjemlet i regnskapslovens §3-7.

Konsernet består av følgende datterselskaper:

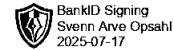
Konsern	Ervervet	Kontor	Eierandel/ stemmeandel	Årets resultat	Egenkapital 31.12.23
Opsahl Eiendom Haugesund AS	2020	Haugesund	100,0 %	-4 471	93 882
Opsahl Eiendom Alver AS	2022	Heimdal	100,0 %	-129 185	-395 478
Bobil Bergen AS	2017	Bergen	49,0 %	-1 055 319	-2 059 075
Bobilkjeden Norge AS	2022	Heimdal	84,0 %	-13 073 781	-6 514 572

Bobilkjeden Norge AS har balanseført aksjer i datterselskaper etter egenkapitalmetoden, Bobilkjeden Norge AS har følgende datterselskaper:

Underkonsern	Eierandel/ stemmeandel	Årets resultat	Egenkapital 31.12.23
Bobil Bergen AS	51,0 %	-1 055 318	-2 059 075
Bobil Haugesund AS	52,0 %	-2 032 815	1 497 551
Bobil Oslo AS	52,0 %	-2 743 473	1 552 151
Bobil Spillum AS	64,0 %	-1 721 201	6 788 143
Bobil Trondheim AS	52,0 %	-951 031	5 463 630
iBobil AS	51,0 %	-13 249 569	-2 749 042
iCaravan Alta AS	60,0 %	-424 042	-201 174

## Note 8 - Fordringer og gjeld konsernregnskap

Mor	2023	2024
<b>Fordringer</b>		
Andre kortsiktige fordringer	37 170 026	43 236 037
Andre langsiktige fordringer	15 813 907	30 153 904
<b>Sum fordringer</b>	<b>52 983 933</b>	<b>57 923 583</b>
<b>Gjeld</b>		
Leverandørgjeld	8 801 700	2 446 746
<b>Sum gjeld</b>	<b>8 801 700</b>	<b>1 769 106</b>



## Note 9- Fordringer og gjeld

	Mor		Konsern	
	2023	2024	2023	2024
Gjeld sikret med pant				
Gjeld til kredittinstitusjoner	29 245 473	30 589 039	196 692 870	161 165 015
Sum	29 245 473	37 168 633	196 692 870	174 636 322

Gjeld forfall senere enn 5 år - - -

### Pantsatte eiendeler

Kundefordringer	14 303 576	7 296 225	23 664 934	14 956 626
Driftsmidler	9 055 281	16 148 848	29 182 653	34 424 764
Varelager	22 646 843	15 014 126	232 351 042	195 546 725
Sum	46 005 700	38 459 199	285 198 629	244 928 115

## Note 10 - Varer

	Mor		Konsern	
	2023	2024	2023	2024
Handelsvarer	22 646 843	15 014 126	232 351 042	195 546 725
Sum	22 646 843	15 014 126	232 351 042	195 546 725

## Note 11 - Bankinnskudd

	Mor		Konsern	
	2023	2024	2023	2024
Bundne skattetrekksmidler utgjør	453 572	335 220	1 438 467	1 033 683

## Note 12 - Aksjekapital og aksjonærinformasjon

### Mor

Aksjekapitalen består av 300 aksjer a kr 1000. Alle aksjer har lik stemmeandel.

Aksjonær	Rolle	Antall	Eierandel
Svenn Arve Opsahl	Styreleder	180	60,0 %
Bjørn Arve Opsahl	Daglig leder	120	40,0 %
Sum		300	100 %

## Note 13 - Egenkapital

Mor	Aksjekapital	Overkurs	Annen egenkapital	Minoritets-interesse	Sum
Egenkapital 31.12.23	300 000	1 105 848	35 135 990		36 541 838
Årets resultat	-	-	5 072 851		5 072 851
Avsatt utbytte			-		-
Egenkapital 31.12.24	300 000	1 105 848	40 208 838		41 614 689

Konsern	Aksjekapital	Overkurs	Annen egenkapital	Minoritets-interesse	Sum
Egenkapital 31.12.23	300 000	1 105 848	27 786 026	6 486 603	35 678 477
Årets resultat	-	-	-9 313 109	-8 006 525	-17 319 634
Endring minoritet	-	-	-	-2 016 513	-2 016 513
Oppkjøp datterselskap	-	-	-	7 217 646	7 217 646
Elimineringsdifferanse	-	-	-506 376	-	-506 376
Egenkapital 31.12.24	300 000	1 105 848	17 966 539	3 681 208	23 053 595



BankID Signing  
Bjørn Arve Opsahl  
2025-07-17

BankID Signing  
Svenn Arve Opsahl  
2025-07-17

## Kontantstrømoppstilling

Morselskap	Morselskap		Konsern	Konsern
31.12.23	31.12.24		31.12.24	31.12.23
3 423 184	6 738 511	Resultat før skattekostnad	-21 901 813	-14 236 086
-2 361 691	-715 502	Periodens betalte skatt	-748 640	-3 285 036
521 493	-7 093 566	Av- og nedskrivninger	-5 523 432	2 465 812
0	0	Nedskrivning finansielle eiendeler	0	0
0	0	Gevinst ved salg av driftsmidler	-642 657	-400 227
0	0	Tap ved salg av investeringer	0	0
0	0	Endringer innarbeidelse konsern	0	0
15 484 605	7 632 717	Endring i varelager	36 804 317	14 727 782
-7 404 892	7 007 351	Endring i kundefordringer	8 708 308	-6 698 738
1 026 651	-1 817 734	Endring i leverandørgjeld	-4 719 344	-1 623 403
-1 792 276	7 328 684	Endring i andre tidsavgrensingsposter	7 984 763	-8 508 184
<b>8 897 074</b>	<b>19 080 461</b>	<b>Netto kontantstrøm fra operasjonelle aktiviteter</b>	<b>19 961 502</b>	<b>-17 558 080</b>
0	0	Innbetaling ved salg av driftsmidler	1 527 500	679 150
-2 625 616	-1	Utbetaling ved kjøp av driftsmidler	0	-2 625 616
-255 204	0	Driftsløsøre, inventar, verktøy o.l	-762 738	-1 417 750
0	0	Kapitalinnskudd ved stiftelse av datterselskap	0	0
0	0	Utbetaling ved investering i aksjer og andeler	0	0
0	0	Endring andre langsiktige fordringer	-173 333	211 271
<b>-2 880 820</b>	<b>-1</b>	<b>Netto kontantstrøm fra investeringsaktiviteter</b>	<b>591 429</b>	<b>-3 152 945</b>
-13 393 823	1 343 566	Utbetalinger ved nedbetaling av langsiktig gjeld	0	0
0	-4 410 000	Netto innbetaling ved opptak av langsiktig gjeld	-28 527 513	20 295 281
11 972 243	-26 760 962	Netto endring lån til tilknyttet selskap	-4 410 000	0
0	6 579 594	Netto endring lån til foretak i samme konsern	0	0
		Netto endring øvrig langsiktig gjeld	50 766	16 919
-3 000 000	-900 000	Innbetaling ved emisjon, konsernelimineringer	4 709 000	0
		Utbetaling av utbytte	-900 000	-3 000 000
<b>-4 421 580</b>	<b>-24 147 802</b>	<b>Netto kontantstrøm fra finansieringsaktiviteter</b>	<b>-29 077 747</b>	<b>17 312 200</b>
1 594 674	-5 067 342	Netto endring i kontanter	-8 524 816	-3 398 826
3 818 373	5 413 047	Kontanter ved periodens begynnelse	12 056 063	15 454 888
<b>5 413 047</b>	<b>345 705</b>	<b>Beholdning av kontanter ved periodens slutt</b>	<b>3 531 248</b>	<b>12 056 062</b>



## Årsberetning 2024 - Arve Opsahl AS

### Virksomhetens art og tilholdssted

Arve Opsahl AS ble stiftet 14. august 1975. Selskapet driver med kjøp og salg av campingutstyr, biler samt utleie. Selskapet har sin virksomhet i Trondheim kommune.

Konsernet består i tillegg til Arve Opsahl AS av datterselskapene Bobilkjeden Norge AS (bestående av Bobil Bergen AS, Bobil Haugesund AS, Bobil Oslo AS, Bobil Spillum AS, Bobil Trondheim AS, iBobil AS og iCaravan Alta AS), Opsahl Eiendom Haugesund AS og Opsahl Eiendom Alver AS.

Virksomheten er lokalisert i Trondheim, Hakadal, Namsos, Karmøy, Tromsø og Alta. Konsernet ble etablert i april 2017 ved at man skilte ut de eksisterende butikkene til egne selskaper.

### Fortsatt drift

I samsvar med regnskapsloven § 3-3a bekreftes det at forutsetningene om fortsatt drift er til stede. Til grunn for antagelsen ligger resultatprognoser for år 2025 og konsernets langsiktige strategiske prognoser for årene fremover. Konsernet er i en sunn økonomisk og finansiell stilling.

### Datterselskaper og kapitalforhold

**Bobilkjeden Norge AS** hadde per 31.12.2024 en gjeld på NOK 17.921.000 til Arve Opsahl AS, dokumentert gjennom konvertible gjeldsbrev med pant i aksjene i underliggende selskaper. Arve Opsahl AS vil konvertere NOK 10.000.000 av denne gjelden til A-aksjer for å styrke egenkapitalen i selskapet.

I løpet av 2025 har Bobilkjeden Norge AS gjennomført kapitalforhøyelser for å styrke kapital og likviditet i utvalgte datterselskaper, som følge av krevende markedsforhold og økte kredittkostnader:

Selskap	Kapitalforhøyelse
Bobil Trondheim AS	NOK 870.000
Bobil Oslo AS	NOK 2.900.000
Bobil Haugesund AS	NOK 2.250.000
Bobil Spillum AS	NOK 240.000
iBobil AS	NOK 6.250.000

Bobilkjeden Norge AS har igangsatt tiltak for å styrke lønnsomheten i sine datterselskaper, herunder:

- Øke omsetning og forbedre dekningsgrad
- Redusere varelagre og rentekostnader
- Strukturere personalkostnader etter sesong
- Redusere kostnader til innleid arbeidskraft
- Ikke erstatte ansatte som slutter
- Fokus på reduksjon av unødvendige kostnader

**Bobil Trondheim AS** har flyttet til nye, større og mer tilrettelagte lokaler på Øysand i Melhus kommune, med forventet vesentlig omsetningsvekst.



**Bobil Bergen AS** gjennomgår en omstrukturering, inkludert navneendring og rekapitalisering for å gjenoppta aktiv drift.

**iCaravan Alta AS** planlegges solgt i løpet av inneværende år.

## Eiendommer og eiendomsselskaper

**Opsahl Eiendom Alver AS** vil bli lagt ut for salg, som følge av at kundene til Bobil Bergen AS ivaretas av forhandlere i regionen.

**Opsahl Eiendom Haugesund AS** vurderes for delvis eller fullstendig salg.

**Arve Opsahl AS** vil selge eiendommene Industriveien 39A og 39G i Trondheim

## Fremtidig utvikling

Konsernet har i 2024 merket effektene av økt rentenivå og svakere kronekurs, noe som har påvirket lønnsomheten. Etterspørselen etter nye bobiler er redusert, mens markedet for brukte bobiler har økt. Konsernet fokuserer på lagerreduksjon og kostnadskontroll som viktige tiltak fremover.

## Redegjørelse for årsregnskapet

Omsetningen i morselskapet har falt fra NOK 149 343 816 i 2023 til NOK 131 116 504 i 2024. I konsernet har omsetningen falt fra NOK 448 273 689 i 2023 til NOK 433 187 522 i 2024.

Årsresultatet ble i morselskapet i 2024 NOK 5 072 851 mot i 2023 NOK 2 651 490. I konsernet er årsresultatet i 2024 NOK -17 319 634 mot NOK -12 101 482 i 2023.

Samlet kontantstrøm fra driften i konsernet var på NOK 19 961 502, mens driftsresultatet for konsernet utgjorde NOK - 6 162 236. Differansen skyldes i hovedsak ordinære avskrivninger og økte rentekostnader. Utbetaling av driftsmidler i konsernet i 2024 var NOK 591 429.

Konsernets likviditetsbeholdning var NOK 3 531 248 per 31.12.2024 mot NOK 12 056 063 per 31.12.2023. Konsernets evne til egenfinansiering av investeringer er god.

Konsernets kortsiktige gjeld av samlet gjeld i konsernet utgjorde pr. 31.12.2024 34 % mot 29 % pr. 31.12.2023. Morselskapet kortsiktige gjeld utgjorde pr 31.12.2024 64 % sammenlignet med 66 % pr. 31.12.2023. Denne reduksjonen skyldes til dels økning av langsiktig gjeld. Konsernets finansielle stilling er tilfredsstillende.

Totalkapitalen i konsernet var ved utgangen av året NOK 267 168 275 mot NOK 312 698 166 forrige år. I morselskapet var totalkapitalen pr 31.12.2024 NOK 127 462 947 sammenlignet med NOK 123 149 858 året før. Egenkapitalandelen i konsernet pr. 31.12.2024 var 8 % mot 11 % pr 31.12.2023. I morselskapet var egenkapitalandelen pr 31.12.2024 33 % sammenlignet med 29 % pr. 31.12.2023.

## Finansiell risiko

### Overordnet om målsetting og strategi

Arve Opsahl AS er eksponert for finansiell risiko på ulike områder, spesielt valutarisiko. Målsettingen er å avdempe den finansielle risikoen i størst mulig grad. Selskapets nåværende strategi er å avtale innkjøpspriser i NOK fra leverandører i EUR-sonen. Bruk av andre finansielle instrumenter er gjenstand for løpende vurdering av styret. Konsernet er eksponert mot EUR. 75 % av kjøp fra EUR-



området er avtalt i NOK, noe som vesentlig reduserer valutarisikoen. Øvrige kjøp er ikke sikret med terminkontrakter.

## Markedsrisiko

Arve Opsahl AS har redusert sin finansielle risiko på ulike områder, spesielt valutarisiko. Selskapet har avtalt innkjøpspriser i NOK fra en leverandør i EUR-sonen, som representerer 75% av alle innkjøp fra EUR land. Selskapet har ikke inngått terminkontrakter eller andre avtaler for å redusere selskapets valutarisiko på resterende innkjøp fra EUR-sonen som utgjør 25%. Den driftstilknnyttede markedsrisikoen er derfor vesentlig redusert.

Selskapet har utsatt bygging av nytt bygg i Bergen. Midlertidig stenging av Bobil Bergen AS pga. utgående leiekontrakt.

## Kreditrisiko

Risikoen for tap på fordringer er vurdert som lav. Det er ikke inngått avtaler om motregning eller andre finansielle instrumenter som reduserer kredittrisikoen i Arve Opsahl AS.

## Likviditetsrisiko

Selskapet vurderer likviditeten i selskapet som god, men vi har søkelys på forfalte fordringer. Forfallstidspunkter for kundefordringer opprettholdes og obligasjoner og andre langsiktige fordringer er ikke vurdert reforhandlet eller innløst.

## Arbeidsmiljø og personale

Sykefraværet i konsernet utgjorde ca. 6,5 % i 2024 (6,6 % i 2023) av total arbeidstid i konsernet. Det er av styrets oppfatning at arbeidsmiljø og trivsel på arbeidsplassen er god.

Det har i løpet av året ikke forekommet eller blitt rapportert alvorlige arbeidsuhell eller ulykker, som har resultert i store materielle skader eller personskader.

## Likestilling

Konsernet har som mål å være en arbeidsplass der det råder full likestilling mellom kvinner og menn. Konsernet har i sin policy innarbeidet bestemmelser som tar sikte på at det ikke forekommer forskjellsbehandling grunnet kjønn i saker som for eksempel lønn, avansement og rekruttering. Selskapet har tradisjonelt rekruttert fra miljøer hvor antall kvinner og menn er jevnt representert.

Av konsernets 55 ansatte er 7 kvinner. Gjennomsnittlig årslønn for kvinner er lavere enn gjennomsnittlig årslønn for menn. Dette skyldes at andelen kvinner i ledende stillinger er noe lavere enn for menn.

## Diskriminering

Diskrimineringslovens formål er å fremme likestilling, sikre like muligheter og rettigheter og å hindre diskriminering på grunn av etnisitet, nasjonal opprinnelse, avstamning, hudfarge, språk, religion og livssyn. Konsernet arbeider aktivt, målrettet og planmessig for å fremme lovens formål innenfor vår virksomhet. Aktivitetene omfatter blant annet rekruttering, lønns- og arbeidsvilkår, forfremmelse, utviklingsmuligheter og beskyttelse mot trakassering.

Konsernet har som mål å være en arbeidsplass hvor det ikke forekommer diskriminering på grunn av nedsatt funksjonsevne. Konsernet arbeider aktivt og målrettet for å utforme og tilrettelegge de fysiske forholdene slik at virksomhetens ulike funksjoner kan benyttes av flest mulig. For arbeidstakere eller arbeidssøkere med nedsatt funksjonsevne foretas det individuell tilrettelegging av arbeidsplass og arbeidsoppgaver. Som et ledd i arbeidet med tilrettelegging av fysiske forhold er det montert døråpnere ved alle utgangsdører.



## Miljørapportering

Selskapet driver ikke med virksomhet som forurener det ytre miljø. Det er følgelig ikke iverksatt tiltak på dette området.

## Åpenhetsloven

Selskapets redegjørelse i henhold til åpenhetsloven er tilgjengelig på selskapets hjemmeside: [www.bobilkjeden.no](http://www.bobilkjeden.no)

## Årsresultat og disponeringer

Styret foreslår følgende disponering av årsresultatet i Arve Opsahl AS:

Avsatt ordinært utbytte:	kr 0,-
Overføring til annen egenkapital:	kr 5 072 851,-
Totalt disponert:	kr 5 072 851,-

Trondheim 16.07.2025,

---

Bjørn Arve Opsahl  
Daglig leder

---

Svenn Arve Opsahl  
Styreleder



## REVISJONS kompaniet

REVISJONSKOMPANIET  
MIDT-NORGE AS

UAVHENGIG REVISORS BERETNING  
Til generalforsamlingen i Arve Opsahl AS

### Konklusjon

Vi har revidert årsregnskapet for Arve Opsahl AS som viser et overskudd på kr. 5 072 851 og et underskudd i konsernregnskapet på kr. 17 319 634.

Årsregnskapet består av:

- selskapsregnskapet, som består av balanse per 31. desember 2024, resultatregnskap, og kontantstrømoppstilling, for regnskapsåret avsluttet per denne datoen og noter til årsregnskapet, herunder et sammendrag av viktige regnskapsprinsipper, og
- konsernregnskapet som består av balanse per 31. desember 2024, resultatregnskap, og kontantstrømoppstilling, for regnskapsåret avsluttet per denne datoen og noter til årsregnskapet, herunder et sammendrag av viktige regnskapsprinsipper.

### Etter vår mening

- oppfyller årsregnskapet gjeldende lovkrav, og
- gir selskapsregnskapet et rettviseende bilde av selskapets finansielle stilling per 31. desember 2024 og av dets resultater og kontantstrømmer for regnskapsåret som ble avsluttet per denne datoen i samsvar med regnskapslovens regler og god regnskapsskikk i Norge, og
- gir konsernregnskapet et rettviseende bilde av konsernets finansielle stillingen til per 31. desember 2024 og av dets resultater og kontantstrømmer for regnskapsåret avsluttet per denne dato i samsvar med regnskapslovens regler og god regnskapsskikk i Norge.

### Grunnlag for konklusjonen

Vi har gjennomført revisjonen i samsvar med International Standards on Auditing (ISA-ene). Våre oppgaver og plikter i henhold til disse standardene er beskrevet nedenfor under Revisors oppgaver og plikter ved revisjonen av årsregnskapet. Vi er uavhengige av selskapet i samsvar med kravene i relevante lover og forskrifter i Norge og International Code of Ethics for Professional Accountants (inkludert internasjonale uavhengighetsstandarder) utstedt av International Ethics Standards Board for Accountants (IESBA-reglene), og vi har overholdt våre øvrige etiske forpliktelser i samsvar med disse kravene. Innhentet revisjonsbevis er etter vår vurdering tilstrekkelig og hensiktsmessig som grunnlag for vår konklusjon.

### Øvrig informasjon

Styret og daglig leder (ledelsen) er ansvarlige for informasjonen i årsberetningen. Vår konklusjon om årsregnskapet ovenfor dekker ikke informasjonen i årsberetningen.



I forbindelse med revisjonen av årsregnskapet er det vår oppgave å lese årsberetningen. Formålet er å vurdere hvorvidt det foreligger vesentlig inkonsistens mellom årsberetningen, og årsregnskapet og den kunnskap vi har opparbeidet oss under revisjonen av årsregnskapet, eller hvorvidt informasjon i årsberetningen ellers fremstår som vesentlig feil. Vi har plikt til å rapportere dersom årsberetningen fremstår som vesentlig feil. Vi har ingenting å rapportere i så henseende.

Basert på kunnskapen vi har opparbeidet oss i revisjonen, mener vi at årsberetningen er konsistent med årsregnskapet og inneholder de opplysninger som skal gis i henhold til gjeldene lovkrav.

### *Ledelsens ansvar for årsregnskapet*

Ledelsen er ansvarlig for å utarbeide årsregnskapet og for at det gir et rettviseende bilde i samsvar med regnskapslovens regler og god regnskapsskikk i Norge. Ledelsen er også ansvarlig for slik intern kontroll som den finner nødvendig for å kunne utarbeide et årsregnskap som ikke inneholder vesentlig feilinformasjon, verken som følge av misligheter eller utilsiktede feil.

Ved utarbeidelsen av årsregnskapet må ledelsen ta standpunkt til selskapets evne til fortsatt drift og opplyse om forhold av betydning for fortsatt drift. Forutsetningen om fortsatt drift skal legges til grunn for årsregnskapet så lenge det ikke er sannsynlig at virksomheten vil bli avvirket.

### *Revisors oppgaver og plikter ved revisjonen av årsregnskapet*


Vårt mål er å oppnå betryggende sikkerhet for at årsregnskapet som helhet ikke inneholder vesentlig feilinformasjon, verken som følge av misligheter eller utilsiktede feil, og å avgi en revisjonsberetning som inneholder vår konklusjon. Betryggende sikkerhet er en høy grad av sikkerhet, men ingen garanti for at en revisjon utført i samsvar med ISA-ene, alltid vil avdekke vesentlig feilinformasjon.

Feilinformasjon kan oppstå som følge av misligheter eller utilsiktede feil. Feilinformasjon er å anse som vesentlig dersom den enkeltvis eller samlet med rimelighet kan forventes å påvirke de økonomiske beslutningene som brukerne foretar på grunnlag av årsregnskapet.

For revisors oppgaver og plikter se: <https://revisorforeningen.no/revisjonsberetninger>

Trondheim, 17. juli 2025

**Revisjonskompaniet Midt-Norge AS**

  
Trond Morten Forsmo  
Statsautorisert revisor