



ÅRSREGNSKAPET FOR REGNSKAPSÅRET 2020 - GENERELL INFORMASJON

Enheten

Organisasjonsnummer: 976 023 188
Organisasjonsform: Aksjeselskap
Foretaksnavn: BILIA NORGE AS
Forretningsadresse: Drammensveien 213
0281 OSLO

Regnskapsår

Årsregnskapets periode: 01.01.2020 - 31.12.2020

Konsern

Mørselskap i konsern: Ja
Konsernregnskap lagt ved: Ja

Regnskapsregler

Regler for små foretak benyttet: Nei
Benyttet ved utarbeidelsen av årsregnskapet til selskapet: Regnskapslovens alminnelige regler
Benyttet ved utarbeidelsen av årsregnskapet til konsernet: Regnskapslovens alminnelige regler

Årsregnskapet fastsatt av kompetent organ

Bekreftet av representant for selskapet: Hallgeir Uren
Dato for fastsettelse av årsregnskapet: 19.03.2021

Grunnlag for avgivelse

År 2020: Årsregnskapet er elektronisk innlevert
År 2019: Tall er hentet fra elektronisk innlevert årsregnskap fra 2020

Det er ikke krav til at årsregnskapet m.v. som sendes til Regnskapsregisteret er undertegnet. Kontrollen på at dette er utført ligger hos revisor/enhetens øverste organ. Sikkerheten ivaretas ved at innsender har rolle/rettighet for innsending av årsregnskapet via Altinn, og ved at det bekreftes at årsregnskapet er fastsatt av kompetent organ.

Brønnøysundregistrene, 21.06.2022



Resultatregnskap

Beløp i: NOK	Note	2020	2019
RESULTATREGNSKAP			
Inntekter			
Salgsinntekt		6 876 232 000	5 627 261 000
Annen driftsinntekt	4	4 545 000	4 829 000
Sum inntekter	17	6 880 777 000	5 632 090 000
Kostnader			
Varekostnad		5 457 738 000	4 438 567 000
Lønnskostnad	6, 8	638 477 000	593 117 000
Avskrivning på varige driftsmidler og immaterielle eiendeler	4	49 720 000	48 804 000
Annen driftskostnad	6, 16	380 673 000	377 650 000
Sum kostnader		6 526 608 000	5 458 138 000
Driftsresultat		354 169 000	173 952 000
Finansinntekter og finanskostnader			
Inntekt på investering i datterselskap og tilknyttet selskap		52 000 000	31 000 000
Renteinntekt fra foretak i samme konsern	5	105 000	44 000
Annen renteinntekt		186 000	294 000
Annen finansinntekt		52 000	7 000
Sum finansinntekter		52 343 000	31 345 000
Rentekostnad til foretak i samme konsern	5	5 393 000	14 257 000
Annen rentekostnad		8 316 000	10 889 000
Annen finanskostnad		1 011 000	301 000
Sum finanskostnader		14 720 000	25 447 000
Netto finans		37 623 000	5 898 000
Ordinært resultat før skattekostnad		391 792 000	179 850 000
Skattekostnad på ordinært resultat	3	77 539 000	38 663 000
Ordinært resultat etter skattekostnad		314 253 000	141 187 000
Årsresultat		314 253 000	141 187 000
Overføringer og disponeringer			



Resultatregnskap

Beløp i: NOK	Note	2020	2019
Ordinært utbytte	2	100 000 000	80 000 000
Overføringer til/fra annen egenkapital	2	214 253 000	61 187 000
Sum overføringer og disponeringer		314 253 000	141 187 000



Balanse

Beløp i: NOK	Note	2020	2019
BALANSE - EIENDELER			
Anleggsmidler			
Immaterielle eiendeler			
Konsesjoner, patenter, lisenser, varemerker og lignende rettigheter	4	26 885 000	32 782 000
Utsatt skattefordel	3	24 611 000	19 630 000
Goodwill	4	24 859 000	36 476 000
Sum immaterielle eiendeler		76 355 000	88 888 000
Varige driftsmidler			
Driftsløsøre, inventar, verktøy, kontormaskiner og lignende	4	157 652 000	164 436 000
Sum varige driftsmidler	4, 11	157 652 000	164 436 000
Finansielle anleggsmidler			
Investering i datterselskap	9	225 554 000	225 554 000
Investeringer i aksjer og andeler	10	1 381 000	1 380 000
Sum finansielle anleggsmidler		226 935 000	226 934 000
Sum anleggsmidler		460 942 000	480 258 000
Omløpsmidler			
Varer			
Varer	11, 18	987 540 000	1 159 514 000
Sum varer		987 540 000	1 159 514 000
Fordringer			
Kundefordringer	5, 11	221 279 000	141 283 000
Andre fordringer		113 126 000	134 095 000
Konsernfordringer	5	520 946 000	31 000 000
Sum fordringer		855 351 000	306 378 000
Bankinnskudd, kontanter og lignende			
Bankinnskudd, kontanter og lignende	15, 11	1 208 000	855 000
Sum bankinnskudd, kontanter og lignende		1 208 000	855 000
Sum omløpsmidler		1 844 099 000	1 466 747 000



Balanse

Beløp i: NOK	Note	2020	2019
SUM EIENDELER		2 305 041 000	1 947 005 000
BALANSE - EGENKAPITAL OG GJELD			
Egenkapital			
Innskutt egenkapital			
Selskapskapital	2	48 000 000	48 000 000
Overkurs	2	85 730 000	85 730 000
Annen innskutt egenkapital	2	7 065 000	7 065 000
Sum innskutt egenkapital		140 795 000	140 795 000
Opptjent egenkapital			
Annen egenkapital	2	555 088 000	340 835 000
Sum opptjent egenkapital		555 088 000	340 835 000
Sum egenkapital		695 883 000	481 630 000
Gjeld			
Langsiktig gjeld			
Andre avsetninger for forpliktelser	19, 12	113 204 000	58 456 000
Sum avsetninger for forpliktelser		113 204 000	58 456 000
Annen langsiktig gjeld			
Sum langsiktig gjeld		113 204 000	58 456 000
Kortsiktig gjeld			
Leverandørgjeld	5, 11	855 366 000	773 705 000
Betalbar skatt	3	82 520 000	40 214 000
Skyldige offentlige avgifter	14	108 077 000	133 612 000
Utbytte	2	100 000 000	80 000 000
Kortsiktig konserngjeld	5, 11, 13	0	217 170 000
Annen kortsiktig gjeld		349 991 000	162 218 000
Sum kortsiktig gjeld		1 495 954 000	1 406 919 000
Sum gjeld		1 609 158 000	1 465 375 000



Balanse

Beløp i: NOK	Note	2020	2019
SUM EGENKAPITAL OG GJELD		2 305 041 000	1 947 005 000



Konsernets resultatregnskap

Beløp i: NOK	Note	2020	2019
RESULTATREGNSKAP			
Inntekter			
Salgsinntekt		8 302 091 000	7 103 816 000
Annen driftsinntekt	4	5 699 000	3 208 000
Sum inntekter	17	8 307 790 000	7 107 024 000
Kostnader			
Varekostnad		6 506 856 000	5 516 152 000
Lønnskostnad	6, 8	839 603 000	808 061 000
Avskrivning på varige driftsmidler og immaterielle eiendeler	4	86 739 000	86 637 000
Annen driftskostnad	6, 16	491 058 000	494 983 000
Sum kostnader		7 924 256 000	6 905 833 000
Driftsresultat		383 534 000	201 191 000
Finansinntekter og finanskostnader			
Renteinntekt fra foretak i samme konsern	5	109 000	47 000
Annen renteinntekt		212 000	408 000
Annen finansinntekt		-1 000	141 000
Sum finansinntekter		320 000	596 000
Rentekostnad til foretak i samme konsern	5	6 015 000	16 385 000
Annen rentekostnad		9 055 000	11 582 000
Annen finanskostnad		1 293 000	759 000
Sum finanskostnader		16 363 000	28 726 000
Netto finans		-16 043 000	-28 130 000
Ordinært resultat før skattekostnad		367 491 000	173 061 000
Skattekostnad på ordinært resultat	3	86 857 000	47 266 000
Ordinært resultat etter skattekostnad		280 634 000	125 795 000
Årsresultat		280 634 000	125 795 000
Overføringer og disponeringer			
Ordinært utbytte	2	100 000 000	80 000 000



Konsernets resultatregnskap

Beløp i: NOK	Note	2020	2019
Overføringer til/fra annen egenkapital	2	180 634 000	45 795 000
Sum overføringer og disponeringer		280 634 000	125 795 000



Konsernets balanse

Beløp i: NOK	Note	2020	2019
BALANSE - EIENDELER			
Anleggsmidler			
Immaterielle eiendeler			
Konsesjoner, patenter, lisenser, varemerker og lignende rettigheter	4	91 510 000	107 998 000
Utsatt skattefordel	3	11 765 000	4 190 000
Goodwill	4	24 860 000	50 980 000
Sum immaterielle eiendeler		128 135 000	163 168 000
Varige driftsmidler			
Driftsløsøre, inventar, verktøy, kontormaskiner og lignende	4	216 455 000	227 661 000
Sum varige driftsmidler	4, 11	216 455 000	227 661 000
Finansielle anleggsmidler			
Investeringer i aksjer og andeler	10	1 469 000	1 470 000
Sum finansielle anleggsmidler		1 469 000	1 470 000
Sum anleggsmidler		346 059 000	392 299 000
Omløpsmidler			
Varer			
Varer	11, 18	1 120 522 000	1 324 298 000
Sum varer		1 120 522 000	1 324 298 000
Fordringer			
Kundefordringer	5, 11	270 320 000	179 587 000
Andre fordringer		127 010 000	148 648 000
Konsernfordringer	5	465 806 000	0
Sum fordringer		863 136 000	328 235 000
Bankinnskudd, kontanter og lignende			
Bankinnskudd, kontanter og lignende	15, 11	3 787 000	2 743 000
Sum bankinnskudd, kontanter og lignende		3 787 000	2 743 000
Sum omløpsmidler		1 987 445 000	1 655 276 000



Konsernets balanse

Beløp i: NOK	Note	2020	2019
SUM EIENDELER		2 333 504 000	2 047 575 000
BALANSE - EGENKAPITAL OG GJELD			
Egenkapital			
Innskutt egenkapital			
Selskapskapital	2	48 000 000	48 000 000
Overkurs	2	85 730 000	85 730 000
Annen innskutt egenkapital	2	7 065 000	7 065 000
Sum innskutt egenkapital		140 795 000	140 795 000
Opptjent egenkapital			
Annen egenkapital	2	435 029 000	253 559 000
Sum opptjent egenkapital		435 029 000	253 559 000
Sum egenkapital		575 824 000	394 354 000
Gjeld			
Langsiktig gjeld			
Andre avsetninger for forpliktelser	19, 12	123 339 000	63 244 000
Sum avsetninger for forpliktelser		123 339 000	63 244 000
Annen langsiktig gjeld			
Sum langsiktig gjeld		123 339 000	63 244 000
Kortsiktig gjeld			
Leverandørgjeld	5, 11	885 942 000	808 520 000
Betalbar skatt	3	94 663 000	48 245 000
Skyldige offentlige avgifter	14	141 365 000	174 808 000
Utbytte	2	100 000 000	80 000 000
Kortsiktig konserngjeld			263 596 000
Annen kortsiktig gjeld		412 370 000	214 808 000
Sum kortsiktig gjeld		1 634 340 000	1 589 977 000
Sum gjeld		1 757 679 000	1 653 221 000
SUM EGENKAPITAL OG GJELD		2 333 503 000	2 047 575 000



Konsernets balanse

Beløp i: NOK	Note	2020	2019
---------------------	-------------	-------------	-------------



KPMG AS
Sørkedalsveien 6
Postboks 7000 Majorstuen
0306 Oslo

Telephone +47 45 40 40 63
Fax
Internet www.kpmg.no
Enterprise 935 174 627 MVA

Til generalforsamlingen i Bilia Personbil AS

Uavhengig revisors beretning

Uttalelse om revisjonen av årsregnskapet

Konklusjon

Vi har revidert Bilia Personbil AS' årsregnskap som viser et overskudd i selskapsregnskapet på kr 314 253 000 og et overskudd i konsernregnskapet på kr 280 634 000. Årsregnskapet består av:

- selskapsregnskapet, som består av balanse per 31. desember 2020, resultatregnskap og kontantstrømpoppstilling for regnskapsåret avsluttet per denne datoen og noter til årsregnskapet, herunder et sammendrag av viktige regnskapsprinsipper, og
- konsernregnskapet, som består av balanse per 31. desember 2020, resultatregnskap og kontantstrømpoppstilling for regnskapsåret avsluttet per denne datoen og noter til årsregnskapet, herunder et sammendrag av viktige regnskapsprinsipper.

Etter vår mening:

- er årsregnskapet avgitt i samsvar med lov og forskrifter
- gir det medfølgende selskapsregnskapet et rettviseende bilde av den finansielle stillingen til Bilia Personbil AS per 31. desember 2020 og av selskapets resultater og kontantstrømmer for regnskapsåret som ble avsluttet per denne datoen i samsvar med regnskapslovens regler og god regnskapsskikk i Norge.
- gir det medfølgende konsernregnskapet et rettviseende bilde av den finansielle stillingen til konsernet Bilia Personbil AS per 31. desember 2020 og av konsernets resultater og kontantstrømmer for regnskapsåret som ble avsluttet per denne datoen i samsvar med regnskapslovens regler og god regnskapsskikk i Norge.

Grunnlag for konklusjonen

Vi har gjennomført revisjonen i samsvar med lov, forskrift og god revisjonsskikk i Norge, herunder de internasjonale revisjonsstandardene International Standards on Auditing (ISA-ene). Våre oppgaver og plikter i henhold til disse standardene er beskrevet i Revisors oppgaver og plikter ved revisjon av årsregnskapet. Vi er uavhengige av selskapet og konsernet slik det kreves i lov og forskrift, og har overholdt våre øvrige etiske forpliktelser i samsvar med disse kravene. Etter vår oppfatning er innhentet revisjonsbevis tilstrekkelig og hensiktsmessig som grunnlag for vår konklusjon.

Øvrig informasjon

Ledelsen er ansvarlig for øvrig informasjon. Øvrig informasjon omfatter informasjon i årsrapporten bortsett fra årsregnskapet og den tilhørende revisjonsberetningen.

Vår uttalelse om revisjonen av årsregnskapet dekker ikke øvrig informasjon, og vi attesterer ikke den øvrige informasjonen.

KPMG AS, a Norwegian limited liability company and member firm of the KPMG network of independent member firms affiliated with KPMG International Cooperative ("KPMG International"), a Swiss entity.

Statsautoriserte revisorer - medlemmer av Den norske Revisorforening

Offices in:

Oslo	Elverum	Mo i Rana	Stord
Ållå	Finnsnes	Molde	Straume
Arendal	Hamar	Skien	Tromsø
Bergen	Haugesund	Sandefjord	Trondheim
Bodo	Knarvik	Sandnessjøen	Tynset
Drammen	Kristiansand	Stavanger	Ålesund

Penneo Dokumentnøkkel: QVGDJ-S75FY-CTWHB-XBOOU-2TLLF-GPY1B



Revisors beretning - 2020
Bilia Personbil AS

I forbindelse med revisjonen av årsregnskapet er det vår oppgave å lese øvrig informasjon med det formål å vurdere hvorvidt det foreligger vesentlig inkonsistens mellom øvrig informasjon og årsregnskapet, kunnskap vi har opparbeidet oss under revisjonen, eller hvorvidt den tilsynelatende inneholder vesentlig feilinformasjon.

Dersom vi konkluderer med at den øvrige informasjonen inneholder vesentlig feilinformasjon er vi pålagt å rapportere det. Vi har ingenting å rapportere i så henseende.

Styrets og daglig leders ansvar for årsregnskapet

Styret og daglig leder (ledelsen) er ansvarlig for å utarbeide årsregnskapet i samsvar med lov og forskrifter, herunder for at det gir et rettviseende bilde i samsvar med regnskapslovens regler og god regnskapsskikk i Norge. Ledelsen er også ansvarlig for slik intern kontroll som den finner nødvendig for å kunne utarbeide et årsregnskap som ikke inneholder vesentlig feilinformasjon, verken som følge av misligheter eller utilsiktede feil.

Ved utarbeidelsen av årsregnskapet er ledelsen ansvarlig for å ta standpunkt til selskapets og konsernets evne til fortsatt drift, og på tilbørlig måte å opplyse om forhold av betydning for fortsatt drift. Forutsetningen om fortsatt drift skal legges til grunn for årsregnskapet så lenge det ikke er sannsynlig at virksomheten vil bli avvirket.

Revisors oppgaver og plikter ved revisjonen av årsregnskapet

Vårt mål med revisjonen er å oppnå betryggende sikkerhet for at årsregnskapet som helhet ikke inneholder vesentlig feilinformasjon, verken som følge av misligheter eller utilsiktede feil, og å avgi en revisjonsberetning som inneholder vår konklusjon. Betryggende sikkerhet er en høy grad av sikkerhet, men ingen garanti for at en revisjon utført i samsvar med lov, forskrift og god revisjonsskikk i Norge, herunder ISA-ene, alltid vil avdekke vesentlig feilinformasjon som eksisterer. Feilinformasjon kan oppstå som følge av misligheter eller utilsiktede feil. Feilinformasjon blir vurdert som vesentlig dersom den enkeltvis eller samlet med rimelighet kan forventes å påvirke økonomiske beslutninger som brukerne foretar basert på årsregnskapet.

Som del av en revisjon i samsvar med lov, forskrift og god revisjonsskikk i Norge, herunder ISA-ene, utøver vi profesjonelt skjønn og utviser profesjonell skepsis gjennom hele revisjonen. I tillegg:

- identifiserer og anslår vi risikoen for vesentlig feilinformasjon i regnskapet, enten det skyldes misligheter eller utilsiktede feil. Vi utformer og gjennomfører revisjonshandlinger for å håndtere slike risikoer, og innhenter revisjonsbevis som er tilstrekkelig og hensiktsmessig som grunnlag for vår konklusjon. Risikoen for at vesentlig feilinformasjon som følge av misligheter ikke blir avdekket, er høyere enn for feilinformasjon som skyldes utilsiktede feil, siden misligheter kan innebære samarbeid, forfalskning, bevisste utelatelser, uriktige fremstillinger eller overstyring av internkontroll.
- opparbeider vi oss en forståelse av den interne kontroll som er relevant for revisjonen, for å utforme revisjonshandlinger som er hensiktsmessige etter omstendighetene, men ikke for å gi uttrykk for en mening om effektiviteten av selskapets og konsernets interne kontroll.
- evaluerer vi om de anvendte regnskapsprinsippene er hensiktsmessige og om regnskapsestimatene og tilhørende noteopplysninger utarbeidet av ledelsen er rimelige.
- konkluderer vi på hensiktsmessigheten av ledelsens bruk av fortsatt drift-forutsetningen ved avleggelsen av regnskapet, basert på innhentede revisjonsbevis, og hvorvidt det foreligger vesentlig usikkerhet knyttet til hendelser eller forhold som kan skape tvil av betydning om selskapets og konsernets evne til fortsatt drift. Dersom vi konkluderer med at det eksisterer vesentlig usikkerhet, kreves det at vi i revisjonsberetningen henleder oppmerksomheten på tilleggsopplysningene i regnskapet, eller, dersom slike tilleggsopplysninger ikke er tilstrekkelige, at vi modifierer vår konklusjon om årsregnskapet og årsberetningen. Våre konklusjoner er basert på revisjonsbevis innhentet inntil datoen for revisjonsberetningen. Etterfølgende hendelser eller forhold kan imidlertid medføre at selskapet og konsernet ikke fortsetter driften.



Revisors beretning - 2020
Bilia Personbil AS

- evaluerer vi den samlede presentasjonen, strukturen og innholdet, inkludert tilleggsopplysningene, og hvorvidt årsregnskapet representerer de underliggende transaksjonene og hendelsene på en måte som gir et rettviseende bilde.
- innhenter vi tilstrekkelig og hensiktsmessig revisjonsbevis vedrørende den finansielle informasjonen til enhetene eller forretningsområdene i konsernet for å kunne gi uttrykk for en mening om det konsoliderte regnskapet. Vi er ansvarlige for å lede, følge opp og gjennomføre konsernrevisjonen. Vi alene er ansvarlige for vår revisjonskonklusjon.

Vi kommuniserer med styret blant annet om det planlagte omfanget av revisjonen og til hvilken tid revisjonsarbeidet skal utføres. Vi utveksler også informasjon om forhold av betydning som vi har avdekket i løpet av revisjonen, herunder om eventuelle svakheter av betydning i den interne kontrollen.

Uttalelse om andre lovmessige krav

Konklusjon om årsberetningen

Basert på vår revisjon av årsregnskapet som beskrevet ovenfor, mener vi at opplysningene i årsberetningen om årsregnskapet, forutsetningen om fortsatt drift og forslaget til resultatdisponering er konsistente med årsregnskapet og i samsvar med lov og forskrifter.

Konklusjon om registrering og dokumentasjon

Basert på vår revisjon av årsregnskapet som beskrevet ovenfor, og kontrollhandlinger vi har funnet nødvendig i henhold til internasjonal standard for attestasjonsoppdrag (ISAE) 3000 «Attestasjonsoppdrag som ikke er revisjon eller forenklet revisorkontroll av historisk finansiell informasjon», mener vi at ledelsen har oppfylt sin plikt til å sørge for ordentlig og oversiktlig registrering og dokumentasjon av selskapets regnskapsopplysninger i samsvar med lov og god bokførings praksis i Norge.

Oslo, 12. april 2021
KPMG AS

Øivind Karlsen
Statsautorisert revisor
(elektronisk signert)

Penneo Dokumentnøkkel: QVGDJ-S75FY-CTWHB-XBOOU-2TLLF-GPY1B



PENNEO

Signaturene i dette dokumentet er juridisk bindende. Dokument signert med "Penneo"™ - sikker digital signatur.
De signerende parter sin identitet er registrert, og er listet nedenfor.

"Med min signatur bekrefter jeg alle datoer og innholdet i dette dokument."

Øivind Karlsen

Partner

Serienummer: 9578-5997-4-377389

IP: 80.232.xxx.xxx

2021-04-12 17:46:46Z



Øivind Karlsen

Statsautorisert revisor

Serienummer: 9578-5997-4-377389

IP: 80.232.xxx.xxx

2021-04-12 17:46:46Z



Penneo Dokumentnøkkel: QVGDJ-S75FY-CTWHB-XBOOU-2TLLF-GPY1B

Dokumentet er signert digitalt, med **Penneo.com**. Alle digitale signatur-data i dokumentet er sikret og validert av den datamaskin-utregnede hash-verdien av det opprinnelige dokument. Dokumentet er låst og tids-stemplet med et sertifikat fra en betrodd tredjepart. All kryptografisk bevis er integrert i denne PDF, for fremtidig validering (hvis nødvendig).

Hvordan bekrefter at dette dokumentet er originalen?

Dokumentet er beskyttet av ett Adobe CDS sertifikat. Når du åpner dokumentet i

Adobe Reader, skal du kunne se at dokumentet er sertifisert av **Penneo e-signature service <penneo@penneo.com>**. Dette garanterer at innholdet i dokumentet ikke har blitt endret.

Det er lett å kontrollere de kryptografiske beviser som er lokalisert inne i dokumentet, med Penneo validator - <https://penneo.com/validate>



Bilia Personbil AS konsern

Årsrapport for 2020

Årsberetning

Årsregnskap

- Resultatregnskap
- Balanse
- Kontantstrømoppstilling
- Noter

Revisjonsberetning



ÅRSBERETNING 2020

Eierforhold

Bilia Personbil AS er et heleid datterselskap av det børsnoterte, svenske konsernet Bilia AB som er en internasjonal distribusjonsskjede for person- og varebiler med etableringer i Sverige, Norge, Belgia, Luxemburg og Tyskland.

Toyota Bilia AS og Jensen & Scheele Bil AS er heleide datterselskaper av Bilia Personbil AS, og finansiell stilling for det etablerte norske underkonsernet til Bilia AB reflekteres i konsernregnskapet for Bilia Personbil AS avlagt for 2020.

Virksomhetsområder og geografisk plassering

Selskapets virksomhet omfatter salg av nye og brukte person- og varebiler samt salg av verkstedtjenester og reservedeler. Bilia Personbil AS er forhandler av merkene Volvo, BMW og MINI. Konsernet forhandler også Toyota og Lexus gjennom datterselskapet Toyota Bilia AS.

Selskapet har avdelinger i Oslo, Asker og Bærum, Follo, Drammen, Lillestrøm, Jessheim, Hønefoss, Gol, Kongsvinger, Lillehammer, Hamar, Gjøvik, Tønsberg og Skien. I tillegg har konsernet gjennom selskapet Toyota Bilia AS og Jensen & Scheele Bil AS avdelinger i Trøndelag, Vestfold og Halden. Virksomheten i Toyota Bilia AS består av Toyotaforhandlere i Tønsberg, Horten, Trondheim, Orkanger, Levanger og Stjørdal. I tillegg representeres Lexus i Tønsberg og Trondheim.

Selskapets avdelinger fungerer som selvstendige enheter med egne forhandlerkontrakter. Toyota Bilia AS har to forhandlerkontrakter tilhørende avdelingene i henholdsvis Trøndelag og Vestfold.

Omsetning og markedsforhold

Selskapets driftsinntekter ble MNOK 6 881 i 2020 sammenlignet med MNOK 5 632 i 2019. Konsernets driftsinntekter ble i 2020 MNOK 8 308. Av totalomsetningen fordeles omsetningen for bilsalget isolert sett på antall biler iht. oppstilling nedenfor.

	Selskap		Konsern	
	2020	2019	2020	2019
	Antall	Antall	Antall	Antall
Nye biler	6 148	5 018	7 707	6 906
Brukte biler	8 799	7 917	11 508	10 622
Provisjon i3	107	1 593	107	1 593
Sum	15 054	14 528	19 322	19 121

Selskapet representerte BMW Norge ved salg av el-bilmodellen i3 til og med februar måned og mottok da en provisjon pr bil som er klassifisert som driftsinntekt i regnskapet. Fra og med mars er dette håndtert som et ordinært salg for Bilia.

Det norske personbilmarkedet gikk i 2020 tilbake med -0,7%, og det ble i løpet av året registrert 141 412 nye personbiler mot 142 381 enheter året før. Omfanget av importerte brukte biler ansees å være en mindre del av virksomheten.



Bilia Personbil AS - konsern

Årsberetning 2020

Fremtidsutsikter

Selskapet har hatt sterkt fokus på lønnsomhet noe som har sikret et godt lønnsomhetsnivå som gir et godt grunnlag for vekst og gode resultatnivåer i fremtiden.

Salg av nye og brukte biler har en betydelig påvirkning på selskapets resultater. Forventningene til det norske personbilmarkedet i 2021 er et salg av nye biler på omtrent 140 000 enheter, mens salget av brukte biler også forventes å bli stabilt på nivå med tidligere år. Bidraget fra servicemarkedet har hatt en positiv utvikling senere år og dette gir selskapet en stabilitet om bilsalget skulle falle. Kostnadsnivået er tilpasset dette nivået for å oppnå tilfredsstillende lønnsomhet.

I mars 2020 kom nyheten tilknyttet spredningen av Korona viruset globalt, nasjonalt og lokalt. Virusutbruddets påvirkning på selskapets finansielle stilling har vist seg å være moderat, samt at selskapets iverksatte tiltak har vist seg å være både riktige og effektive. Resultatet fra årets virksomhet ble med dette bedre enn forventet.

I november 2020 valgte Volvo Car Group å si opp alle forhandleravtalene med Bilia og dets datterselskaper i Norge og Sverige, oppsigelsestiden er på 24 måneder. Salg av brukte biler er ikke berørt av oppsigelsen. Bilia har søkt Volvo om ny autorisasjon for servicemarkedstjenester og er i dialog om videre samarbeid for salg av nye biler. Både Volvo og Bilia har gode forhåpninger om å bli enige om et samarbeid også for fremtiden.

Styret presiserer at det normalt er knyttet betydelig usikkerhet til vurderingen av fremtidige forhold.

Fortsatt drift

Selskapet har sterkt fokus på å styrke sin markedsposisjon både i bilsalgs- og servicemarkedet. Markedet har vært godt og stabilt de senere år og det forventes fortsatt et godt personbilsalg i 2021. Også for servicemarkedet forventes det et godt marked, som følge av den stadig økende bilparken.

Morselskapet Bilia AB har en meget solid økonomisk stilling. Forutsetningen om fortsatt drift er lagt til grunn for avleggelsen av regnskapet for 2020, og styret bekrefter at denne forutsetningen er til stede.

Redegjørelse for årsregnskapet

Resultat

Selskapet fikk i 2020 et resultat før skattekostnad på MNOK 391,7 mot MNOK 179,9 i 2019. Resultat etter skatt er på MNOK 314,2 i 2020 mot MNOK 141,2 i 2019. Tilsvarende viser konsernregnskapet til et resultat etter skatt på MNOK 280,6 i 2020.

Selskapets netto kontantstrøm fra operasjonelle aktiviteter på 812 893 TNOK i 2020 mot 220 466 TNOK i 2019, som i hovedsak skyldes en nedgang av varelageret, en økning av leverandørgjelden samt en bedret likviditetsbalanse knyttet til andre fordringer og gjeld.

Likviditetssituasjonen vurderes som god.

Styret bekrefter at avlagte regnskap og årsberetning gir et rettviseende bilde over selskapets og konsernets økonomiske stilling og resultatutvikling.

Balanse

Selskapet hadde ved utgangen av året en totalbalanse på MNOK 2 305 mot MNOK 1 947 i 2019. Konsernet har en totalbalanse på MNOK 2 334 ved utgangen av 2020.



Bilia Personbil AS - konsern

Årsberetning 2020

Styret vurderer til enhver tid BiliAs behov for soliditet og likviditet i lys av selskapets mål, strategi og risikoprofil. Selskapets formål er å maksimere aksjonærenes verdier over tid, og ønsker dermed å utbetale et jevnt utbytte.

Selskapets styre vurderer finansiell stilling og likviditet som sterk. Som følge av den finansielle situasjonen selskapet er i, er det foreslått å utdele MNOK 100 i utbytte for regnskapsåret 2020. Utbyttet er tilpasset slik at Bilia er sikret en riktig kapitalstruktur i henhold til Bilia ABs krav til soliditet.

Egenkapitalandelen i Bilia Personbil AS er per 31. desember 2020 på 30,2% etter avsatt utbytte, med en bokført egenkapital som utgjør MNOK 695,8. På samme tidspunkt viser konsernet til en egenkapitalandel på 24,7%.

Selskapets og konsernets egenkapital fremgår av note 2.

Finansiell risiko

Selskapet har ikke finansielle instrumenter og er dermed ikke eksponert for risiko på dette området. Det foreligger ved årsskiftet ikke gjeld mot morselskapet, jfr. note 5 / 13, kun ordinær leverandørgjeld.

Selskapet er ikke eksponert for valutarisiko da innkjøp i all hovedsak foretas gjennom norske leverandører i norsk valuta.

Selskapets fordringsmasse representerer lav risiko med hensyn til tap. Hovedvekten av fordringsmassen består av sikrede "kundelån" for billeveranser i finansinstitusjon og representerer dermed ingen kredittrisiko.

Ved årets slutt hadde selskapet rentebærende gjeld til morselskapet på MNOK 0, sammenliknet med fjorårets MNOK 217. Selskapet har stillet driftsmidler, varelager og kundefordringer som pant for konsern- og leverandørgjeld.

Personal og arbeidsmiljø

Ved utgangen av året hadde selskapet 863 ansatte, hvorav 96 kvinner, tilsvarende 11%. Andel kvinner i selskapets styre var 13%. Sykefraværet var 5,90% i 2020. Selskapet har avtale om å delta i inkluderende Arbeidsliv (IA). Det er ikke rapportert om alvorlige skader eller ulykker i 2020.

Det arbeides kontinuerlig med å forbedre arbeidsmiljøet.

Likestilling

Selskapet arbeider aktivt for å få kvinner inn i alle funksjoner og har blant annet en forsterket rekrutteringspolicy for økt kvinneandel. Vi har i dag kvinner ansatt innen de fleste av selskapets funksjoner. Innenfor alle stillingsgrupper benyttes samme lønnsavtaler. Disse er kjønnsnøytrale og bygger på ansiennitet og kompetansenivå. Både styret og selskapets ledelse er bevisst på de samfunnsmessige forventningene om tiltak for å fremme likestilling i virksomheten og styret.

Det er totalt 96 kvinner ansatt i Bilia Personbil AS som utgjør en andel på 11%. Andelen kvinner i midlertidige ansettelsesforhold er 7,3%, mens i deltidsstillinger utgjør andelen kvinner 15%. For menn utgjør dette henholdsvis 2,3% og 7,7%. Fordelt på type stillinger utgjør andelen kvinner 6% i selger stillinger og 9,4% i lederstillinger. Resterende tilfaller øvrige stillinger i selskapet.



Bilia Personbil AS - konsern

Årsberetning 2020

Det ble totalt tatt ut 521 uker med foreldrepermisjon i løpet av 2020 hvorav 406 uker av menn og 115 uker av kvinner. Menn har i snitt tatt ut 13 uker, mens kvinner har i snitt tatt ut 29 uker. Selskapet vil i løpet av 2021 gjennomføre en lønnskartlegging.

Diskriminering

Selskapets likestillingsarbeid er forankret i virksomhetens strategiske fokus, personal- og lederhåndbøker samt policies og retningslinjer. Selskapet har en rekrutterings- og personalpolicy som skal sikre like muligheter og rettigheter og hindre diskriminering på grunn av etnisitet, nasjonal opprinnelse, avstamning, legning, hudfarge, språk, alder, religion og livssyn.

Selskapet arbeider aktivt, målrettet og planmessig for å fremme lovens formål innenfor vår virksomhet. Aktivitetene omfatter blant annet rekruttering, lønns- og arbeidsvilkår, forfremmelse, utviklingsmuligheter og beskyttelse mot trakassering. Vi følger opp arbeidet gjennom årlig medarbeiderundersøkelser og medarbeidersamtaler, jevnlig 1-1 samtaler og i tett dialog med tillitsvalgte.

Medarbeiderundersøkelsen viser meget gode resultater. Selskapet har nulltoleranse for mobbing, diskriminering og trakassering. For å styrke arbeidet med å forebygge er det planlagt en risikokartlegging i forhold til disse temaene i 2021. Kartleggingen gjennomføres i samarbeid med bedriftshelsetjenesten og de tillitsvalgte representanter.

Bilia har satt lederutvikling i system gjennom Bilia Academy. Lederutviklingsprogrammene gjennomføres kontinuerlig både for nye ledere og erfarne ledere. Det settes ytterligere fokus i programmet for nye ledere på viktigheten av likestillingsarbeid samt å forebygge diskriminering og trakassering.

Ytre miljø

Det er inngått avtaler om resirkulering, deponering og kildesortering av alt avhendet avfall slik at selskapet ikke anses å forurense det ytre miljø i vesentlig grad.

Forskning og utvikling

Selskapet og konsernet har ingen aktiviteter innenfor disse områder.

Disponering av årsresultatet


Styret foreslår følgende disponering av selskapets årsoverskudd	314 253 TNOK
Avsatt utbytte	100 000 TNOK
Overført til annen egenkapital	214 253 TNOK





Billia Personbil AS - konsern

Årsberetning 2020

Oslo, 19. mars 2021
I styret for Billia Personbil AS

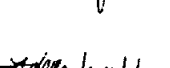

Per A. Arander
(Styrets leder)



Frode Holmås
(Adm.dir./styremedlem)


Kjetil Enderud
(Styremedlem)


Stefan G. Nordström
(Styremedlem)


Mathias Nilsson
(Styremedlem)


Jørgen Røed Krydsby
(Styremedlem)


Erlend Lund
(Styremedlem)


Lars Wie Bull
(Styremedlem)



Bilia Personbil AS konsern

Årsregnskap for 2020

RESULTATREGNSKAP

Beløp i TNOK

Morselskap			Konsern	
2019	2020	Note	2020	2019
DRIFTSINNETEKTER				
5 627 261	6 876 232		8 302 091	7 103 816
4 829	4 545	4	5 699	3 208
5 632 090	6 880 778	17	8 307 790	7 107 024
DRIFTSKOSTNADER				
4 438 567	5 457 738		6 506 856	5 516 152
593 117	638 477	6/8	839 603	808 061
48 804	49 720	4	86 739	86 637
377 650	380 674	6/16	491 059	494 983
5 458 137	6 526 609		7 924 256	6 905 833
173 952	354 169		383 534	201 191
FINANSINNETEKTER OG FINANSKOSTNADER				
31 000	52 000		-	-
44	105	5	109	47
294	186		212	408
7	52		(1)	141
-	-		-	-
(14 257)	(5 393)	5	(6 015)	(16 385)
(10 889)	(8 316)		(9 055)	(11 582)
(301)	(1 010)		(1 294)	(759)
5 898	37 623		(16 043)	(28 130)
179 850	391 792		367 491	173 061
(38 663)	(77 539)	3	(86 857)	(47 266)
141 187	314 253		280 634	125 795
80 000	100 000	2	100 000	80 000
61 187	214 253	2	180 634	45 795
141 187	314 253		280 634	125 795



Bilia Personbil AS konsern

Årsregnskap for 2020

Balanse

Beløp i TNOK				
Morselskap			Konsern	
2019	2020	Note	2020	2019
ANLEGGSMIDLER				
Immaterielle eiendeler				
19 630	24 611	Utsatt skattefordel 3	11 764	4 190
36 476	24 859	Goodwill 4	24 860	50 981
32 782	26 886	Immaterielle eiendeler 4	91 510	107 998
88 888	76 355	Sum immaterielle eiendeler	128 135	163 168
Varige driftsmidler				
-	-	Tomter, bygninger o.a. fast eiendom 4		
164 436	157 652	Driftsløsøre, inventar o.a. utstyr 4	216 455	227 661
164 436	157 652	Sum varige driftsmidler 4/11	216 455	227 661
Finansielle anleggsmidler				
1 381	1 381	Investeringer i aksjer og andeler 10	1 469	1 469
225 554	225 554	Investeringer i datterselskap 9	-	-
-	-	Obligasjoner 10	-	-
-	-	Langsiktig fordringer	-	-
226 935	226 935	Sum finansielle anleggsmidler	1 469	1 469
480 258	460 942	Sum anleggsmidler	346 059	392 299
OMLØPSMIDLER				
1 159 514	987 540	Varebeholdning 11/18	1 120 522	1 324 298
1 159 514	987 540	Sum varebeholdning	1 120 522	1 324 298
Fordringer				
141 283	221 279	Kundefordringer 5/11	270 320	179 587
134 095	113 126	Øvrige kortsiktige fordringer	127 010	148 649
31 000	520 946	Fordring på selskap i samme konsern 5	465 805	-
306 378	855 351	Sum fordringer	863 136	328 235
854	1 207	Bankinnskudd, kontanter og lignende 15/11	3 787	2 743
1 466 746	1 844 098	Sum omløpsmidler	1 987 444	1 655 276
1 947 005	2 305 041	SUM EIENDELER	2 333 503	2 047 575



Billa Personbil AS konsern Årsregnskap for 2020

Balanse

Betegnelse

Konsern		Note	Konsern	
2020	2019		2020	2019
EGENKAPITAL				
48 000	48 000		48 000	48 000
85 730	85 730	2	85 730	85 730
7 065	7 065	2	7 065	7 065
140 796	140 796		140 796	140 796
340 635	365 088	2	438 629	253 528
340 635	365 088		438 629	253 528
401 630	635 883	-	873 824	304 324
GJELD				
58 456	113 204		123 339	63 244
58 456	113 204	10/12	123 339	63 244
773 705	858 388	6/11	886 842	606 620
217 170	-	5/11/13	(0)	263 597
40 214	82 820	3	94 863	46 245
133 812	168 977	14	141 385	174 808
80 000	100 000	2	100 000	90 000
162 217	340 898		412 379	214 826
1 408 616	1 495 833		1 834 339	1 806 976
1 408 616	1 495 833		1 767 878	1 683 222
1 047 005	2 395 041		2 323 809	2 047 675

Dato, 15. mars 2021

Styret for Billa Personbil AS

Per A. Avander
(Styrets leder)

Proff Hordnes
(Adm.dir./styremedlem)

Stefan G. Nordstrem
(styremedlem)

Kristian Franzén
(styremedlem)

Lars Wie Bull
(styremedlem)

Jørgen Røed Kjødeby
(styremedlem)

Erlend Lund
(styremedlem)

Mathias Nilsson
(styremedlem)



Bilia Personbil AS konsern

Årsregnskap for 2020

Kontantstrømoppstilling

Beløp i TNOK

Morselskap		Konsern		
2019	2020	Note	2020	2019
Kontantstrømmer fra operasjonelle aktiviteter				
179 850	391 793		367 491	173 061
(47 067)	(40 214)	3	(48 245)	(52 913)
-	(215)		(3 154)	-
48 804	49 720	4	86 739	86 637
47 368	173 639		190 465	23 000
(61 490)	185 955		246 921	(51 397)
-	-	8	-	-
167 465	760 678		840 217	178 388
Kontantstrømmer fra investeringer				
11 832	6 349		27 738	29 000
(53 468)	(31 556)	4	(57 511)	(78 430)
(18 000)	-	4	-	(63 608)
23 000	31 000		-	-
-	-		-	(1 253)
(48 000)	-	9	-	-
(84 636)	5 793		(29 773)	(114 291)
Kontantstrømmer fra finansieringsaktiviteter				
		11/13		
(116 000)	(80 000)		(80 000)	(116 000)
32 685	(686 117)	15	(729 400)	53 078
-	-	8	-	-
(83 315)	(766 117)		(809 400)	(62 922)
(486)	354		1 044	1 175
1 341	854		2 743	1 568
854	1 207	15	3 787	2 743



Bilia Personbil AS konsern

Årsregnskap for 2020

Note 1 - Regnskapsprinsipper

Årsregnskapet er satt opp i samsvar med regnskapslovens bestemmelser og god regnskapsskikk i Norge.

Salgsinntekter

Inntektsføring ved salg av varer skjer på leveringstidspunktet og risiko har gått over på kjøper.

Salg av tjenester inntektsføres når tjenesten er levert. Salg av servicekontrakter balanseføres på salgstidspunktet, og inntektsføres over avtalens levetid i samsvar med levering av service.

Alle salgsinntekter er ekskl. mva.

Hovedregel for vurdering og klassifisering av eiendeler og gjeld

Omløpsmidler og kortsiktig gjeld omfatter poster som forfaller innen et år etter anskaffelsestidspunktet, samt poster som knytter seg til varekretsløpet. Eiendeler bestemt til varig eie eller bruk er klassifisert som anleggsmidler. Øvrige poster er klassifisert som langsiktig gjeld.

Anleggsmidler vurderes til anskaffelseskost, men nedskrives til virkelig verdi dersom verdifallet ikke forventes å være forbigående. Anleggsmidler med begrenset økonomisk levetid avskrives planmessig. Langsiktig gjeld vurderes tilsvarende.

Omløpsmidler vurderes til laveste av anskaffelseskost og virkelig verdi.

Kortsiktig gjeld balanseføres til nominelt mottatt beløp på etableringstidspunktet.

Langsiktig gjeld balanseføres til nominelt beløp på etableringstidspunktet.

Fordringer

Kundefordringer og andre fordringer oppføres til pålydende etter fradrag for avsetning til forventet tap. Avsetning til tap gjøres på grunnlag av en individuell vurdering av de enkelte fordringene. I tillegg gjøres det for øvrige kundefordringer en uspesifisert avsetning for å dekke antatt tap.

Varebeholdning

Lager av innkjøpte varer er verdsatt til laveste av anskaffelseskost etter FIFO-prinsippet og virkelig verdi.

Det foretas nedskrivning av påregnelig ukurans.

Kortsiktige plasseringer

Kortsiktige plasseringer (aksjer og andeler vurdert som omløpsmidler) vurderes til laveste av gjennomsnittlig anskaffelseskost og virkelig verdi på balansedagen. Mottatt utbytte og andre utdelinger fra selskapene inntektsføres som annen finansinntekt.

Varige driftsmidler

Driftsmidler med levetid over 3 år og en kostpris over 15 000 balanseføres og avskrives over driftsmidlets forventede økonomiske levetid. Direkte vedlikehold av driftsmidlene kostnadsføres løpende under driftskostnader, mens påkostning eller forbedringer tillegges driftsmidlets kostpris og avskrives i takt med driftsmidlet. Avskrivningene er som hovedregel fordelt lineært over antatt økonomisk levetid.

Kontantstrømpstilling

Kontantstrømpstilling er utarbeidet etter den indirekte metode. Kontanter og kontantekvivalenter omfatter kontanter, bankinnskudd og andre kortsiktige likvide plasseringer.



Bilia Personbil AS konsern

Årsregnskap for 2020

Pensjonskostnader

Selskapet er pliktig til å ha tjenestepensjonsordning etter lov om tjenestepensjon. Selskapets ordning tilfredsstiller kravene i denne loven. Pensjonsordningene er finansiert gjennom innbetalinger til forsikringsselskap, med unntak av AFP-ordningen. AFP-ordningen er opprinnelig ansett for å være en ytelsesbasert ordning, men håndteres som en innskuddsbasert ordning.

Ved innskuddsplaner betaler selskapet innskudd til et forsikringsselskap. Selskapet har ingen ytterligere betalingsforpliktelse etter at innskuddene er betalt. Innskuddene regnskapsføres som lønnskostnad.

Skatt

Skatter kostnadsføres når de påløper, det vil si at skattekostnaden er knyttet til det regnskapsmessige resultatet før skatt. Skatt knyttet til egenkapitaltransaksjoner, for eksempel konsernbidrag, føres direkte mot egenkapital.

Skattekostnad i resultatregnskapet omfatter både periodens betalbare skatt og endring i utsatt skatt. Utsatt skatt er beregnet med 22% på grunnlag av de midlertidige forskjeller som eksisterer mellom regnskapsmessige og skattemessige verdier. Skatteøkende og skattereduserende midlertidige forskjeller som reverserer eller kan reversere i samme periode er utlignet og nettoført. Netto utsatt skattefordel balanseføres i den grad det er sannsynlig at denne kan bli nyttegjort.

Estimater

Utarbeidelse av årsregnskapet i henhold til god regnskapsskikk forutsetter at ledelsen benytter estimater og forutsetninger som påvirker resultatregnskapet og verdsettelsen av eiendeler og gjeld samt opplysninger om usikre forpliktelser på balansedagen.

Betingede tap som er sannsynlige og kvantifiserbare kostnadsføres løpende.



Bilia Personbil AS konsern

Årsregnskap for 2020

Note 2 Egenkapital

MORSELSKAP

Beløp i TNOK	Aksjekapital	Overkurs	Annen innskutt egenkapital	Annen egenkapital	Sum
Egenkapital pr. 31.12.19	48 000	85 730	7 065	340 835	481 630
Årets resultat	-	-	-	314 253	314 253
Utbytte	-	-	-	(100 000)	(100 000)
Egenkapital pr. 31.12.20	48 000	85 730	7 065	555 088	695 883

KONSERN

Beløp i TNOK	Aksjekapital	Overkurs	Annen innskutt egenkapital	Annen egenkapital	Sum
Egenkapital pr. 31.12.19	48 000	85 730	7 065	254 396	395 191
Årets resultat	-	-	-	280 634	280 634
Utbytte	-	-	-	(100 000)	(100 000)
Egenkapital pr. 31.12.20	48 000	85 730	7 065	435 029	575 824

Aksjekapital og aksjonærinformasjon:

Aksjekapitalen i Bilia Personbil AS pr. 31.12.2020 består av følgende aksjeklasser:

	Antall	Pålydende	Balansført
A-aksjer	200 000	240	48 000 000
Sum	200 000	240	48 000 000

Eierstruktur:

De største aksjonærene i Bilia Personbil AS pr. 31.12.2020 var

	Antall aksjer	Eierandel	Stemmeandel
Bilia AB	200 000	100,0 %	100%
Totalt antall aksjer	200 000	100,0 %	100%



Bilia Personbil AS konsern

Årsregnskap for 2020

Note 3 Skattekostnad	Morselskap		Konsern	
	2020	2019	2020	2019
Beløp i TNOK				
Resultat før skattekostnad	391 792	179 850	367 491	173 061
+ Permanente forskjeller	(50 959)	(29 809)	15 697	16 074
Estimatavvik pensjon ført direkte mot EK	-	-	-	-
- skattefritt utbytte / skattefri gevinst salg aksjer	-	-	-	-
+ Avsatt konsernbidrag	-	-	-	-
Midlertidige forskjeller knyttet til:				
± Anleggsmidler/langsiktig gjeld	17 879	9 820	27 857	20 034
± Omløpsmidler/kortsiktig gjeld	(11 926)	(4 090)	(14 456)	(2 280)
± Andre midlertidige forskjeller	28 305	27 022	32 645	12 408
Sum gr.lag skattepliktig inntekt	375 090	182 793	429 234	219 297
Underskudd til fremføring	-	-	-	-
Sum skattepliktig inntekt	375 090	182 793	429 234	219 297
Skattekostnad i resultatregnskapet				
Betalbar skatt 22 %	(82 520)	(40 214)	(94 664)	(48 245)
Utsatt skatt ført direkte mot EK ifm fusjon			-	-
Endring utsatt skattefordel	4 981	1 552	7 806	979
Sum skattekostnad	(77 539)	(38 661)	(86 858)	(47 266)
Betalbar skatt i balansen				
Betalbar skatt på årets resultat	(82 520)	(40 214)	(94 664)	(48 245)
Sum betalbar skatt / til gode (-)	(82 520)	(40 214)	(94 664)	(48 245)
Utsatt skattefordel i balansen				
Midlertidige forskjeller knyttet til:				
± Anleggsmidler	65 129	46 532	141 048	132 428
± Omløpsmidler	(36 813)	(50 373)	(43 501)	(61 483)
± Gevinst og taps konto	(2 192)	(2 740)	(2 046)	(2 557)
± Avsetninger i hht GRS	(113 132)	(82 646)	(124 116)	(87 434)
± Pensjonsforpliktelse	(24 859)	-	(24 859)	-
± Forskjeller som ikke inngår i beregning av utsatt skattefordel				
Grunnlag for beregning av utsatt skattefordel	(111 866)	(89 227)	(53 473)	(19 046)
Anvendt skattesats	22%	22%	22%	22%
Sum utsatt skattefordel	24 611	19 630	11 764	4 190
Sammenheng mellom skattekostnad og skatt beregnet som gj.snittlig nominell skattesats (22%) på resultat av skatt:				
Skatt beregnet som gjennomsnittlig nominell skattesats på resultat før skatt	(86 194)	(39 567)	(80 848)	(38 073)
Effekt av permanente forskjeller	11 211	6 558	(3 453)	(3 539)
Endring i ikke bokført utsatt skattefordel	(2 556)	(5 654)	(2 556)	(5 654)
Effekt endret skatteprosent på beregnet utsatt skatt/skattefordel	-	-	-	-
For mye / lite avsatt tidligere år	-	-	-	-
Andre poster	-	-	-	-
Skattekostnad i henhold til resultatregnskap	(77 539)	(38 663)	(86 857)	(47 266)



Bilia Personbil AS konsern

Årsregnskap for 2020

Note 4 Anleggsmidler

MORSELSKAP / Varige driftsmidler

Beløp i TNOK	Utleiebiler / varebiler	Maskiner / anlegg / inventar etc.	Inv. i leide lokaler	Sum 2020	Sum 2019
Anskaffelseskost 01.01.	14 491	241 445	76 586	332 522	289 983
+ Tilgang	5 198	26 199	159	31 556	54 371
- Avgang	(6 575)	(2 695)	(933)	(10 203)	(11 832)
Anskaffelseskost 31.12.	13 114	264 949	75 812	353 875	332 522
Akkumulerte avskrivninger 01.01.	6 112	120 850	41 222	168 184	136 893
+ Årets ordinære avskrivninger	2 069	25 580	4 558	32 207	31 291
- Avgang avskrivninger	(2 017)	(1 289)	(764)	(4 070)	-
Akkumulerte avskrivninger 31.12.	6 164	145 141	45 016	196 321	168 184
Bokført verdi 31.12.	6 950	119 808	30 796	157 652	164 436

Økonomisk levetid Inntil 6 år Inntil 10 år Fra 7-10 år
Lineær Lineær Over leieperiode

MORSELSKAP / Immaterielle eiendeler

Beløp i TNOK	Goodwill	Merverdier	Sum 2020	Sum 2019
Anskaffelseskost 01.01.	116 174	132 670	232 423	232 423
+ Tilgang	-	-	-	19 757
- Avgang	-	-	-	-
Anskaffelseskost 31.12.	116 174	132 670	248 844	248 844
Akkumulerte avskrivninger 01.01.	79 698	99 888	179 586	162 073
+ Årets ordinære avskrivninger	11 617	5 896	17 513	17 513
- Avgang avskrivninger	-	-	-	-
Akkumulerte avskrivninger 31.12.	91 315	105 784	197 099	179 586
Bokført verdi 31.12.	24 859	26 886	51 745	69 258

Økonomisk levetid 10 år 10 år

KONSERN / Varige driftsmidler

Beløp i TNOK	Utleiebiler	Mask/inv. / driftsløsøre etc.	Inv. i leide lokaler	Sum 2020	Sum 2019
Anskaffelseskost 01.01.	34 010	332 211	112 629	478 850	416 443
Tilgang selskap i konsern	-	-	-	-	15 387
+ Tilgang	26 440	30 912	159	57 511	79 430
- Avgang	(23 048)	(4 483)	(1 168)	(28 699)	(32 410)
Anskaffelseskost 31.12.	37 402	358 639	111 620	507 661	478 850
Akkumulerte avskrivninger 01.01.	10 266	181 336	59 632	251 234	198 503
Tilgang selskap i konsern	-	-	-	-	11 667
+ Årets ordinære avskrivninger	5 647	31 643	6 522	44 131	44 472
- Avgang avskrivninger	(2 017)	(1 289)	(764)	(4 070)	(3 410)
Akkumulerte avskrivninger 31.12.	13 897	211 690	65 390	291 294	251 232
Bokført verdi 31.12.	23 506	146 949	46 230	216 455	227 661

Økonomisk levetid Inntil 6 år Inntil 10 år Fra 7-10 år
Lineær Lineær Over leieperiode

KONSERN / Immaterielle eiendeler

Beløp i TNOK	Goodwill	Merverdier	Sum 2020	Sum 2019
Anskaffelseskost 01.01.	203 194	244 946	448 140	392 472
+ Tilgang (ref. note 9)	-	-	-	55 668
- Avgang	-	-	-	-
Anskaffelseskost 31.12.	203 194	244 946	448 140	448 140
Akkumulerte avskrivninger 01.01.	152 215	136 949	289 166	247 455
+ Årets ordinære avskrivninger	26 120	16 488	42 608	41 711
- Avgang avskrivninger	-	-	-	-
Akkumulerte avskrivninger 31.12.	178 335	153 437	331 774	289 166
Bokført verdi 31.12.	24 861	91 509	116 371	158 979

Økonomisk levetid 6 år 10 år



Bilia Personbil AS konsern

Årsregnskap for 2020

Goodwill ble etablert i forbindelse med kjøp av alle aksjene i Stenshagen Bil Oslo og Stenshagen Bil Kongsvinger den 29.02.2012 med etterfølgende fusjon.

I 2018 er også Bilsalongen AS i Skien kjøpt opp og fusjonert og i 2019 ble driften til Furubakken Bilverksted AS overtatt av Bilia Personbil AS. Oppkjøpene av Stenshagen Bil Oslo, Stenshagen Bil Kongsvinger og Bilsalongen har styrket Biliias posisjon i det norske markedet betraktelig, og synergieffekten har en forventet levetid utover regnskapslovens normalregel. Goodwill avskrives derfor over 10 år, da dette er forventet levetid til de oppkjøpte selskaperes kontantstrøm.

Merverdiene ble etablert i forbindelse med kjøpet av Stenshagen Bil Oslo, Stenshagen Bil Kongsvinger, Kverneland, Bilsalongen AS, Jensen & Scheele Bil AS og overtakelsen av Furubakken Bilverksted, og knytter seg til kunderelasjoner.

KONSERN:

Goodwill og merverdier på konsernnivå ble etablert ved kjøp av alle aksjene i Toyota Hell Bil AS og Toyota Horten - Tønsberg AS (senere fusjonert til Toyota Bilia AS) den 02.03.2015, samt Jensen & Scheele Bil AS den 01.04.2019. Oppkjøpet av Toyota i Vest og Trøndelag, samt Jensen & Scheele Bil i Halden har styrket Biliias posisjon i det norske markedet betraktelig. Goodwill i konsern avskrives over 6 år.

Merverdier relatert til kunderelasjoner avskrives over 10 år, da dette er forventet levetid til de oppkjøpte kunderelasjonenes kontantstrøm.

Note 5 Konsernmellomværende

Beløp i TNOK	Morselskap			
	Fordringer		Gjeld	
	2020	2019	2020	2019
Bilia AB Kassekreditt	468 946	-	-	217 170
Bilia AB	-	-	-	-
Bilia Personbilar AB	28	-	-	-
Toyota Bilia AS	188	1 032	976	56
Motorit AB	-	-	114	92
Sum	469 162	1 032	1 090	217 318

Beløp i TNOK	Konsern			
	Fordringer		Gjeld	
	2020	2019	2020	2019
Bilia AB Kassekreditt	465 805	-	-	263 597
Bilia AB	-	-	-	-
Bilia Personbilar AB	201	-	-	-
Motorit AB	-	-	114	-
Sum	466 006	-	114	263 597

Transaksjoner med konsernselskaper/nærstående parter er prising foretatt på grunnlag av armlengdes avstand. I all hovedsak utgjør konsernmellomværende transaksjoner konsernintern finansiering, IT-kostnader og innkjøpsavgift. For nærmere omtale om nærstående parter, se opplysninger i note 13.



Bilia Personbil AS konsern

Årsregnskap for 2020

Note 6 Lønn mv, ytelser til ledende ansatte og godtgjørelse til revisor

Beløp i TNOK	Morselskap		Konsern	
	2020	2019	2020	2019
Lønnskostnad				
Lønn, bonus, feriepenger mv	519 514	482 023	680 472	652 224
Arbeidsgiveravgift	73 448	74 466	96 494	100 001
Pensjonskostnader	32 654	29 189	43 150	38 713
Andre ytelser	12 860	7 439	19 487	17 123
Sum lønnskostnad	638 477	593 117	839 603	808 061
Gjennomsnittlig antall årsverk	881	825	1 168	1 124
Ytelser til ledende ansatte - daglig leder og styre				
Lønn mv.	3 080	2 891	5 977	5 487
Pensjonskostnader	189		311	116
Andre ytelser	166	342	420	459
Styrehonorar		26	-	76
Sum ytelser til ledende ansatte	3 435	3 259	6 708	6 138

Daglig leder har avtale om ett års etterlønn ved opphør av ansettelsesforhold.
Det foreligger ingen særskilt avtale om vederlag til styret ved opphør av verv.
Daglig leders bonus beregnes basert på finansielle nøkkeltall og driftsresultat.

Godtgjørelse til revisor, ekskl mva	2020	2019	2020	2019
Honorarer for lovpålagt revisjon og konsernrapportering	1 270	1 053	1 979	1 622
Honorarer for andre attestasjonstjenester	-	-	-	-
Honorarer for skatterådgivning	-	-	-	-
Honorarer for andre tjenester utenfor revisjon	-	-	-	73

Note 7 Tap og nedskrivninger av fordringer

Beløp i TNOK	Morselskap		Konsern	
	2020	2019	2020	2019
Realiserte tap	563	542	701	1 054
Endring i delkredreavsetning	2 294	(31)	2 268	116
Sum	2 857	511	2 969	1 170
Delkredreavsetning 31.12.	3 928	1 634	4 777	2 472

Note 8 Pensjoner

Bilia Personbil AS er pliktig til å ha tjenstepensjonsordning etter lov om obligatorisk tjenstepensjon.
Selskapets pensjonsordninger tilfredsstiller kravene etter lov om obligatorisk tjenstepensjon.

Selskapets innskuddsbaserte ordning omfatter 835 personer.



Bilia Personbil AS konsern

Årsregnskap for 2020

Note 9 Datterselskap

Morselskapet

Datterselskap	Forretnings- kontor	Eier-/ stemme andel	Egenkapital siste år	Resultat siste år	Balanseført verdi
Toyota Bilia AS	Trondheim	100%	42 656	31 504	178 804
Jensen & Scheele Bil AS	Halden	100%	13 112	10 322	46 750
Balanseført verdi 31.12. (beløp i TNOK)			55 767	41 827	225 554

Note 10 Aksjer og obligasjoner

Morselskap

Aksjer	Aksjekapital	Pålydende	Antall aksjer	Eierandel i %	Bokført verdi
Beløp i TNOK					
Autoringen AS	1 500	100,-	3 000	20,00	1 250
Viking Drammen as	350	1 000,-	8	2,29	4
A/S Nytt om bil	500	1 000,-	50	10,00	50
Nytt om Bil Follo as	180	1 000,-	10	5,56	10
Nytt om Bil Hønefoss as	105	700,-	10	6,67	10
Nytt om Bil Drammen as	105	700,-	10	6,67	10
Nytt om Bil Fredrikstad as	105	700,-	10	6,67	10
Bilbyen Forus Dekkhotell	500	100,-	300	6,00	31
Lillestrøm 2020 AS	1 190	5 000,-	1	0,004	5
Gol Reisemål AS	500	1 000,-	2	0,400	-
Sum					1 381

Konsern

Aksjer

Beløp i TNOK	Aksjekapital	Pålydende	Antall aksjer	Eierandel i %	Bokført verdi
Aksjer holdt av Bilia Personbil AS (ref ovenfor)					1 381
Bryneset Golfsenter AS	1 524	0,10	580	3,8 %	46
Røros Golfpark AS	2 320	3,80	8	1,3 %	30
Opplæringskontoret for bilfag AS	120	1,00	8	6,7 %	8
Midtnorsk Opplæring AS	178	1,05	1	0,6 %	1
Opplæringskontoret Bilfag Østfold AS	507	3,00	1	0,6 %	3
Sum					1 469



Bilia Personbil AS konsern

Årsregnskap for 2020

Note 11 Konsernkontoavtale - Garantier - Pantstillelser

Selskapets kassekredittkonto inngår i en konsernkontoavtale med DNB ASA, hvor Bilia AB er konsern-kontoinnehaver. Saldo på selskapets bankkonto representerer således ikke reelt mellomværende med banken, men mellom Bilia Personbil AS og Bilia AB. Jfr note 4.

For øvrig innebærer konsernkontoavtalen at Bilia Personbil AS stiller seg som selvskyldnerkausjonist for ethvert mellomværende på den juridiske konsernkontoen, oppad til maksimal trekkramme. Rammen pr. 31.12.2020 var 0 for mor og totalt 40 millioner for konsern (ref note 15).

DNB ASA har stilt følgende bankgarantier:

Oslo kemnerkontor på 28 MNOK for skattetrekkmidler i mor og totalt 36,6 MNOK i konsern.

Husleiegaranti på 16,2 MNOK i mor og totalt 16,2 MNOK i konsern.

Tollregionen i Oslo og Akershus på 100 MNOK for engangsvgifter i mor og totalt 124,9 MNOK i konsern.

Balansført gjeld som er sikret ved pant o.l.	Morselskap		Konsern	
	2020	2019	2020	2019
Leverandørgjeld (TNOK)	285 362	319 783	297 774	335 676
Sum	285 362	319 783	297 774	335 676
Værdi driftsmidler	157 652	164 436	216 455	227 661
Varebeholdning	987 540	1 159 514	1 120 522	1 324 298
Kundefordringer	221 279	141 283	270 320	179 587
Sum	1 366 471	1 465 232	1 607 297	1 731 545

Eiendelene er pantsatt til fordel for morselskapets hovedbankforbindelse og selskapets leverandørgjeld til finansieringsselskapet Nordea Finans. Panterettighetene er regulert i en egen koordineringsavtale mellom partene.

Note 12 Gjengkjøpsansvar og avsetning for reklamasjoner og garantikrav

Det foreligger pr 31.12. gjengkjøpsavtaler hvorved selskapet er forpliktet til å kjøpe tilbake biler ved kontraktsperiodens utløp. For selskapet utgjør dette TNOK 363.777 og for konsernet utgjør dette TNOK 494.168.

Note 13 Nærstående parter

Bilia AB med tilhørende datterselskaper anses som nærstående parter.

Utover konsernkontoavtale (ref note 5 og 11) har ikke Bilia Personbil AS, Toyota Bilia AS, Jensen & Scheele Bil AS og morselskapet Bilia AB regelmessige overføringer/transaksjoner/avtaler av økonomisk art p.t

Konsernregnskapet til Bilia AB kan hentes på <http://www.bilia.com/>

Bilia Personbil AS kjøper biler og deler fra Volvo Cars Norway AS og BMW Norge AS som er importører.

Disse anses ikke å være nærstående parter.

Tilsvarende gjelder for datterselskapene Toyota Bilia AS og Jensen & Scheele Bil AS som hhv. kjøper biler og deler fra importørene Toyota Norge AS og Volvo Cars Norway AS.



Bilia Personbil AS konsern

Årsregnskap for 2020

Note 14 Skyldig offentlige avgifter

Skyldig offentlige avgifter inneholder TNOK 42 322 som knytter seg til engangsvgiften på nye biler. Tilsvarende beløp for 2019 var TNOK 68 895.

For konsernet beløper skyldig engangsvgift pr 31.12.2020 til TNOK 51 188.

Note 15 Likvider

Bilia Personbil AS har en skattetrekkskonto i tillegg til en skattetrekksgaranti (ref note 11) Selskapet disponerer følgende beholdninger og trekkrettigheter ved utgangen av året.

	Morselskap		Konsern	
	2020	2019	2020	2019
Beløp i TNOK				
Kontantbeholdning	363	286	466	351
Innskudd i norske banker	844	568	3 321	2 392
Positiv saldo konsernkonto	468 946	-	465 805	-
Sum likviditetsbeholdning	470 153	854	469 592	2 743
Trekkramme kassekreditt	-	600 000	50 000	715 000
Trukket på kassekreditt / konsernkonto		(217 170)	-	(263 597)
Likviditet inkl. ubenyttet trekkramme	470 153	264 468	519 592	454 146

Note 16 Husleiekontrakter

Selskapet leier flere anlegg og eiendommer. Den årlige leie for alle leide anlegg er TNOK 110 607. Selskapet er bundet av kontraktstider og tidspunkter for førstegangs forhandlinger. Løpetiden på kontraktene er hovedsakelig fra 10 til 20 år, men med rett til fornyelse av leiekontraktene når opprinnelig kontraktstid utløper.

Tilsvarende er den årlige leien for alle leide anlegg for konsernet TNOK 145 948.

	Morselskap		Konsern	
	2020	2019	2020	2019
Beløp i TNOK				
Husleiekontrakter	834 793	802 527	1 073 449	1 003 010
<i>Herav mulighet for reforhandling:</i>				
periode innen ett år	110 607	87 262	145 948	124 231
periode fra 1 til 5 år	377 005	412 431	498 996	564 758
periode utover 5 år	347 181	302 833	428 505	314 021

Note 17 Segmentinformasjon

	Morselskap				Konsern			
	2020		2019		2020		2019	
	Antall	MNOK	Antall	MNOK	Antall	MNOK	Antall	MNOK
Nye biler	6 148	2 966	5 018	2 313	7 707	3 486	6 906	2 890
Brukte biler	8 799	2 771	7 917	2 317	11 508	3 404	10 622	2 915
Provisjon i3	107	3	1 593	54	107	3	1 593	54
Verksted		448		375		597		534
Reservedeler		581		472		717		612
Øvrig		112		101		101		102
Sum	15 054	6 881	14 528	5 632	19 322	8 308	19 121	7 107



Bilia Personbil AS konsern

Årsregnskap for 2020

Note 17 Segmentinformasjon

	Morselskap				Konsern			
	2020		2019		2020		2019	
	Antall	MNOK	Antall	MNOK	Antall	MNOK	Antall	MNOK
Nye biler	6 148	2 966	5 018	2 313	7 707	3 486	6 906	2 890
Brukte biler	8 799	2 771	7 917	2 317	11 508	3 404	10 622	2 915
Provisjon i3	107	3	1 593	54	107	3	1 593	54
Verksted		448		375		597		534
Reservedeler		581		472		717		612
Øvrig		112		101		101		102
Sum	15 054	6 881	14 528	5 632	19 322	8 308	19 121	7 107

Note 18 Varelager

Beskrivelse (beløp i TNOK)	Vurderingsmetode	Morselskap		Konsern	
		2020	2019	2020	2019
		Nye biler	Virkelig verdi	485 450	507 998
Brukte biler	Virkelig verdi	270 429	437 773	335 106	531 658
Reservedeler og tilbehør	Virkelig verdi	46 625	40 740	55 180	47 964
Demonstrasjonsbiler	Virkelig verdi	185 035	173 003	228 581	221 656
Andre varer	Virkelig verdi		0	0	184
Sum		987 540	1 159 514	1 120 522	1 324 297

Ukuransavsetningen er basert på virkelig verdi-vurdering pr 31.12.

Varelageret er nedskrevet med påregnelig ukurans med TNOK 36 813 59 761 41 247 69 008
 Ukuransen inkluderer nedskrivning av demobiler.

Note 19 Langsiktig gjeld

Beskrivelse (beløp i TNOK)	Morselskap		Konsern	
	2020	2019	2020	2019
Avsetning garanti/service nybil	20 976	21 157	22 827	24 226
Avsetning garanti/service bruktbil	5 650	4 796	6 933	5 522
Avsetning restverdi gjenkjøp	82 578	28 503	89 579	29 496
Avsetning earnout Furubakken	4 000	4 000	4 000	4 000
Sum	113 204	58 456	123 339	63 244