



ÅRSREGNSKAPET FOR REGNSKAPSÅRET 2021 - GENERELL INFORMASJON

Enheten

Organisasjonsnummer: 921 451 903
Organisasjonsform: Aksjeselskap
Foretaksnavn: OSLO GATE 39 AS
Forretningsadresse: Leirskallhellinga 4
1164 OSLO

Regnskapsår

Årsregnskapets periode: 01.01.2021 - 31.12.2021

Konsern

Morselskap i konsern: Nei

Regnskapsregler

Regler for små foretak benyttet: Ja
Benyttet ved utarbeidelsen av årsregnskapet til selskapet: Regnskapslovens alminnelige regler

Årsregnskapet fastsatt av kompetent organ

Bekreftet av representant for selskapet: Trond Marlow Christensen
Dato for fastsettelse av årsregnskapet: 16.06.2022

Grunnlag for avgivelse

År 2021: Årsregnskapet er elektronisk innlevert
År 2020: Tall er hentet fra elektronisk innlevert årsregnskap fra 2021

Det er ikke krav til at årsregnskapet m.v. som sendes til Regnskapsregisteret er undertegnet. Kontrollen på at dette er utført ligger hos revisor/enhetens øverste organ. Sikkerheten ivaretas ved at innsender har rolle/rettighet for innsending av årsregnskapet via Altinn, og ved at det bekreftes at årsregnskapet er fastsatt av kompetent organ.

Brønnøysundregistrene, 30.08.2023



Resultatregnskap

Beløp i: NOK	Note	2021	2020
RESULTATREGNSKAP			
Inntekter			
Annen driftsinntekt		1 201 047	1 096 230
Sum inntekter		1 201 047	1 096 230
Kostnader			
Lønnskostnad	1	587 715	247 817
Avskrivning på varige driftsmidler	2	27 488	10 844
Avgang av driftsmidler			27 953
Annen driftskostnad		870 391	323 239
Sum kostnader		1 485 594	609 854
Driftsresultat		-284 547	486 376
Finansinntekter og finanskostnader			
Annen renteinntekt			891
Sum finansinntekter			891
Nedskrivning av andre finansielle anleggsmidler			601
Sum finanskostnader			601
Netto finans			290
Ordinært resultat før skattekostnad	3	-284 547	486 666
Skattekostnad på ordinært resultat	3		108 783
Ordinært resultat etter skattekostnad		-284 547	377 883
Årsresultat	4	-284 547	377 883
Årsresultat etter minoritetsinteresser		-284 547	377 883
Totalresultat		-284 547	377 883
Overføringer og disponeringer			
Udekket tap		-284 547	
Overført annen egenkapital			377 883



Resultatregnskap

Beløp i: NOK	Note	2021	2020
Sum overføringer og disponeringer		-284 547	377 883



Balanse

Beløp i: NOK	Note	2021	2020
BALANSE - EIENDELER			
Anleggsmidler			
Immaterielle eiendeler			
Varige driftsmidler			
Tomter, bygninger og annen fast eiendom	2	98 475	98 475
Driftsløsøre, inventar, kontormaskiner og lignende	2	47 412	74 900
Sum varige driftsmidler		145 887	173 375
Sum anleggsmidler		145 887	173 375
Omløpsmidler			
Varer			
Fordringer			
Kundefordringer			10 951
Andre fordringer	6	93 950	91 076
Sum fordringer		93 950	102 027
Bankinnskudd, kontanter og lignende			
Kontanter og bankbeholdning		253 783	715 140
Sum bankinnskudd, kontanter og lignende		253 783	715 140
Sum omløpsmidler		347 733	817 167
SUM EIENDELER		493 620	990 542
BALANSE - EGENKAPITAL OG GJELD			
Egenkapital			
Innskutt egenkapital			
Aksjekapital	4, 5	30 000	30 000
Sum innskutt egenkapital		30 000	30 000
Opptjent egenkapital			



Balanse

Beløp i: NOK	Note	2021	2020
Annen egenkapital	4	377 883	377 883
Udekket tap		-284 547	
Sum opptjent egenkapital		93 336	377 883
Sum egenkapital	4	123 336	407 883
Gjeld			
Langsiktig gjeld			
Utsatt skatt	3		
Annen langsiktig gjeld			
Sum langsiktig gjeld		0	0
Kortsiktig gjeld			
Leverandørgjeld		96 475	91 466
Betalbar skatt	3		108 783
Skyldig offentlige avgifter		79 728	135 619
Annen kortsiktig gjeld	6	194 082	246 790
Sum kortsiktig gjeld		370 284	582 659
Sum gjeld		370 284	582 659
SUM EGENKAPITAL OG GJELD		493 620	990 542



Brønnøysundregistrene

ÅRSREGNSKAP FOR REGNSKAPSÅRET 2021 - GENERELL INFORMASJON

Journalnummer: 2022 575912

Enheten

Organisasjonsnummer: 921 451 903
Organisasjonsform: Aksjeselskap
Foretaksnavn: OSLO GATE 39 AS
Forretningsadresse: Leirskallhellinga 4
1164 OSLO

Regnskapsår

Årsregnskapets periode: 01.01.2021 - 31.12.2021

Konsern

Morselskap i konsern: Nei

Regnskapsregler

Regler for små foretak benyttet: Ja
Benyttet ved utarbeidelsen av
årsregnskapet til selskapet: Regnskapslovens alminnelige regler

Årsregnskapet fastsatt av kompetent organ

Bekreftet av representant for selskapet: Trond Marlow Christensen
Dato for fastsettelse av årsregnskapet: 16.06.2022

Revisjon

Selskapet har besluttet at årsregnskapet
ikke skal revideres: Ja
Årsregnskapet er utarbeidet av ekstern
autorisert regnskapsfører: Ja
Ekstern autorisert regnskapsfører har i
løpet av regnskapsåret bistått ved den
løpende regnskapsføringen eller utført
andre tjenester for selskapet enn å
utarbeide årsregnskapet: Ja

Grunnlag for avgivelse

År 2021: Årsregnskap er elektronisk innlevert.
År 2020: Tall er hentet fra elektronisk innlevert årsregnskap fra 2021.

Det er ikke krav til at årsregnskapet m.v. som sendes til Regnskapsregisteret er undertegnet. Kontrollen på at dette er utført ligger hos revisor/enhetens øverste organ. Sikkerheten ivaretas ved at innsender har rolle/rettighet for innsending av årsregnskapet via Altinn, og ved at det bekreftes at årsregnskapet er fastsatt av kompetent organ.

Brønnøysundregistrene, 02.07.2022

Brønnøysundregistrene
Postadresse: Postboks 900, 8910 Brønnøysund
Telefon: 75 00 75 00
E-post: firmapost@brreg.no Internett: www.brreg.no
Organisasjonsnummer: 974 760 673



Organisasjonsnr: 921 451 903
OSLO GATE 39 AS

RESULTATREGNSKAP

Beløp i: NOK	Note	2021	2020
RESULTATREGNSKAP			
Inntekter			
Annen driftsinntekt		1 201 047	1 096 230
Sum inntekter		1 201 047	1 096 230
Kostnader			
Lønnskostnad	1	587 715	247 817
Avskrivning på varige driftsmidler	2	27 488	10 844
Avgang av driftsmidler			27 953
Annen driftskostnad		870 391	323 239
Sum kostnader		1 485 594	609 854
Driftsresultat		-284 547	486 376
Finansinntekter og finanskostnader			
Annen renteinntekt			891
Sum finansinntekter			891
Nedskrivning av andre finansielle anleggsmidler			601
Sum finanskostnader			601
Netto finans			290
Ordinært resultat før skattekostnad			
Skattekostnad på ordinært resultat	3	-284 547	486 666
Ordinært resultat etter skattekostnad	3		108 783
Årsresultat	4	-284 547	377 883
Årsresultat etter minoritetsinteresser		-284 547	377 883
Totalresultat		-284 547	377 883
Overføringer og disponeringer			
Udekket tap		-284 547	
Overført annen egenkapital			377 883
Sum overføringer og disponeringer		-284 547	377 883



Organisasjonsnr: 921 451 903
OSLO GATE 39 AS

BALANSE

Beløp i: NOK

Note	2021	2020
------	------	------

BALANSE - EIENDELER

Anleggsmidler Immaterielle eiendeler

Varige driftsmidler

Tomter, bygninger og annen fast eiendom	2	98 475	98 475
Driftsløsøre, inventar, kontormaskiner og lignende	2	47 412	74 900
Sum varige driftsmidler		145 887	173 375

Sum anleggsmidler		145 887	173 375
--------------------------	--	----------------	----------------

Omløpsmidler

Varer

Fordringer

Kundefordringer			10 951
Andre fordringer	6	93 950	91 076
Sum fordringer		93 950	102 027

Bankinnskudd, kontanter og lignende

Kontanter og bankbeholdning		253 783	715 140
Sum bankinnskudd, kontanter og lignende		253 783	715 140

Sum omløpsmidler		347 733	817 167
-------------------------	--	----------------	----------------

SUM EIENDELER		493 620	990 542
----------------------	--	----------------	----------------

BALANSE - EGENKAPITAL OG GJELD

Egenkapital

Innskutt egenkapital

Aksjekapital	4, 5	30 000	30 000
Sum innskutt egenkapital		30 000	30 000

Opptjent egenkapital

Annen egenkapital	4	377 883	377 883
Udekket tap		-284 547	
Sum opptjent egenkapital		93 336	377 883

Sum egenkapital	4	123 336	407 883
------------------------	----------	----------------	----------------

Gjeld

Langsiktig gjeld



Utsatt skatt	3		
Annen langsiktig gjeld			
Sum langsiktig gjeld		0	0
Kortsiktig gjeld			
Leverandørgjeld		96 475	91 466
Betalbar skatt	3		108 783
Skyldig offentlige avgifter		79 728	135 619
Annen kortsiktig gjeld	6	194 082	246 790
Sum kortsiktig gjeld		370 284	582 659
Sum gjeld		370 284	582 659
SUM EGENKAPITAL OG GJELD		493 620	990 542



Organisasjonsnr: 921 451 903
OSLO GATE 39 AS

NOTEOPPLYSNINGER - SELSKAP - alle poster oppgitt i hele tall

Note

Antall aksjer og aksjeeiere

Note

Antall årsverk i regnskapsåret

Virksomheten har hatt følgende antall årsverk:
1.00


Omløpsmidler Startdato Sluttdato Endring


Skattemessig fremf.undersk. Startdato Sluttdato Endring


Kortsiktig gjeld Startdato Sluttdato Endring



**Årsregnskap
Oslo Gate 39 AS
2021**

 BankID Signing
Tronc Christensen
2022-06-16

 BankID Signing
William Frank Christensen
2022-06-16

 BankID Signing
Irene C Fjeldberg
2022-06-16



Oslo Gate 39 AS

**Resultatregnskap for perioden
1. januar 2021 til 31. desember 2021**

	Note	2021	2020
Driftsinntekter			
Annen driftsinntekt		1 201 047	1 096 230
<i>Sum driftsinntekter</i>		<i>1 201 047</i>	<i>1 096 230</i>
Driftskostnader			
Lønnskostnad	1	587 715	247 817
Avskrivning på varige driftsmidler	2	27 488	10 844
Avgang av driftsmidler		0	27 953
Annen driftskostnad		870 391	323 239
<i>Sum driftskostnader</i>		<i>1 485 594</i>	<i>609 854</i>
Driftsresultat		(284 547)	486 376
Finansinntekter og finanskostnader			
Annen renteinntekt		0	891
Nedskrivning av andre finansielle anleggsmidler		0	601
<i>Resultat av finansposter</i>		<i>0</i>	<i>290</i>
Ordinært resultat før skattekostnad	3	(284 547)	486 666
Skattekostnad på ordinært resultat	3	0	108 783
Årsresultat	4	(284 547)	377 883
Overføringer			
Overført annen egenkapital		0	377 883
Overført til udekket underskudd		284 547	0
Sum overføringer		(284 547)	377 883



Oslo Gate 39 AS

Balanse pr. 31. desember 2021

Eiendeler

	Note	2021	2020
Anleggsmidler			
Varige driftsmidler			
Tomter, bygninger og annen fast eiendom	2	98 475	98 475
Driftsløsøre, inventar, kontormaskiner og lignende	2	47 412	74 900
<i>Sum varige driftsmidler</i>		<i>145 887</i>	<i>173 375</i>
Sum anleggsmidler		145 887	173 375
Omløpsmidler			
Fordringer			
Kundefordringer		0	10 951
Andre fordringer	6	93 950	91 076
<i>Sum fordringer</i>		<i>93 950</i>	<i>102 027</i>
Kontanter og bankbeholdning		253 783	715 140
Sum omløpsmidler		347 733	817 167
Sum eiendeler		493 620	990 542



Oslo Gate 39 AS

Balanse pr. 31. desember 2021

Egenkapital og gjeld

	Note	2021	2020
Egenkapital			
Innskutt egenkapital			
Aksjekapital	4, 5	30 000	30 000
<i>Sum innskutt egenkapital</i>		<i>30 000</i>	<i>30 000</i>
Opptjent egenkapital			
Annen egenkapital	4	377 883	377 883
Udekket tap		284 547	0
<i>Sum opptjent egenkapital</i>		<i>93 336</i>	<i>377 883</i>
Sum egenkapital	4	123 336	407 883
Gjeld			
Annen langsiktig gjeld			
Kortsiktig gjeld			
Leverandørgjeld		96 475	91 466
Betalbar skatt	3	0	108 783
Skyldig offentlige avgifter		79 728	135 619
Annen kortsiktig gjeld	6	194 082	246 790
<i>Sum kortsiktig gjeld</i>		<i>370 284</i>	<i>582 659</i>
Sum gjeld		370 284	582 659
Sum egenkapital og gjeld		493 620	990 542

16.06.2022

William Frank Christensen
styreleder

Trond Marlow Christensen
styremedlem

Irene Christensen Fjeldberg
styremedlem



Noter til regnskapet

31. desember 2021

Regnskapsprinsipper

Regnskapet er utarbeidet i henhold til norske regnskapsregler/-standarder for små foretak. Selskapet ble stiftet etter en fisjon av Frank Marlow Christensen AS.

Klassifisering og generelle regler for vurdering av balanseposter

Omløpsmidler og kortsiktig gjeld omfatter normalt poster som forfaller til betaling innen ett år etter balansedagen, samt poster som knytter seg til varekretsløpet. Øvrige poster er klassifisert som anleggsmiddel/langsiktig gjeld.

Omløpsmidler vurderes til laveste av anskaffelseskost og virkelig verdi. Kortsiktig gjeld balanseføres til nominelt mottatt beløp på etableringstidspunktet.

Anleggsmidler vurderes til anskaffelseskost, men nedskrives til virkelig verdi når verdifallet ikke forventes å være forbigående. Anleggsmidler med begrenset økonomisk levetid nedskrives planmessig. Langsiktig gjeld balanseføres til nominelt mottatt beløp på etableringstidspunktet.

Varige driftsmidler

Varige driftsmidler balanseføres og avskrives over driftsmidlets levetid dersom de har levetid over 3 år og har en kostpris som overstiger kr 15 000. Direkte vedlikehold av driftsmidler kostnadsføres løpende under driftskostnader, mens påkostninger eller forbedringer tillegges driftsmidlets kostpris og avskrives i takt med driftsmidlet.

Driftsinntekter

Inntektsføring skjer etter opptjeningsprinsippet som normalt vil være leveringstidspunktet for varer og tjenester.

Skatt

Skattekostnaden i resultatregnskapet omfatter både periodens betalbare skatt og endring i utsatt skatt. Utsatt skatt er beregnet med 22 % (2020: 22 %) på grunnlag av de midlertidige forskjeller som eksisterer mellom regnskapsmessige og skattemessige verdier, samt ligningsmessig underskudd til fremføring ved utgangen av regnskapsåret. Skatteøkende og skattereduserende midlertidige forskjeller som reverserer eller kan reversere i samme periode er utlignet og nettoført.



1. Lønnskostnader, antall ansatte, godtgjørelser, lån til ansatte m.m.

Lønnskostnader	2021	2020
Lønninger	493 168	215 012
Arbeidsgiveravgift	87 681	29 846
Pensjonskostnader	4 176	1 787
Andre ytelser	2 690	1 172
Sum	587 715	247 817

Gjennomsnittlig antall årsverk i løpet av regnskapsåret har vært 2.

Selskapet har opprette obligatorisk tjenestepensjon hos Nordea Liv. Lønnskostnader bokført gjelder lønn vaktmester tilhørende Oslo Gate 39 AS, men kostnaden skal fordeles på selskapene som er fisjonert. Lønnen er innrapportert på Oslo Gate 39 AS.

Revisor

Selskapet har ikke krav til å ha revisor.

2. Varige driftsmidler

	Fast eiendom	Biler	Sum
Anskaffelseskost pr. 01.01.2021	98 475	74 900	173 375
Avgang solgte driftsmidler / Tap		0	0
Anskaffelseskost 31.12	98 475	74 900	173 375
Akkumulerte avskrivninger 31.12		27 488	27 488
Bokført verdi pr. 31.12	98 475	47 412	145 887
Årets avskrivninger		27 488	27 488

Fast eiendom avskrives ikke.

3. Skatt

Årets skattekostnad fordeler seg på:	2021	2020
Betalbar skatt	0	108 783
Endring i utsatt skatt/- skattefordel	0	0
Sum skattekostnad	0	108 783

Beregning av årets skattegrunnlag:

Resultat før skatt	-284 547	486 666
Permanente forskjeller	0	-117
Endring i midlertidige forskjeller	10 274	7 917
Årets skattegrunnlag før anvendelse av underskudd til fremføring	-274 273	494 466
Avgitt konsernbidrag		-494 466
Årets skattegrunnlag	-274 273	0

Oversikt over midlertidige forskjeller:



	Endring		
Anleggsmidler	10 274	-21 445	-11 171
Sum	10 274	-21 445	-11 171
Underskudd til fremføring	0	-274 273	0
Sum	284 547	-295 718	-11 171
Beregnet utsatt skatt/- skattefordel(-), 22 % (2020: 22 %)	62 600	-65 058	-2 458
Bokført utsatt skatt/- skattefordel(-), 22 % (2020: 22 %)	0	0	0

Utsatt skattefordel er ikke balanseført i tråd med unntaksregler for små foretak.

Forklaring til hvorfor årets skattekostnad ikke utgjør 22 % (2020: 22 %) av resultat før skatt:

	2021
Resultat før skatt (22 %)	-62 600
Permanente forskjeller (22 %)	0
Effekt av endring i skattesats	0
Beregnet skattekostnad	-62 600

4. Egenkapital

	Aksjekapital	Overkurs	Annen EK	Sum
Egenkapital pr.01.01.2021	30 000	0	377 883	407 883
Årets resultat/ Udekket tap			-284 547	-284 547
Egenkapital pr. 31.12	30 000	0	93 336	123 336

5. Aksjekapitalen og aksjonærinformasjon

Aksjekapitalen består av:	Antall	Pålydende	Balanseført
Ordinære aksjer	30 000	1	30 000
Sum	30 000	1	30 000

Alle aksjer gir samme rettigheter i selskapet.

Oslo Gate 39 AS hadde 3 aksjonærer pr.31.12.2021.

Oversikt over aksjonærer pr. 31.12:

Aksjonær	Ordinære	Sum	Eierandel	Stemmeandel
Frank Marlow Christensen Eiendom AS	9 252	9 252	31%	31%
Trond Marlow Holding AS	11 496	11 496	38%	38%
Campanule AS	9 252	9 252	31%	31%
Sum	30 000	30 000	100%	100%



6. Mellomværende med selskap i samme konsern og tilknyttet selskap

Gjeld	2021	2020
FMC Eiendom AS	0	-51 889
Sum	0	-51 889
Fordringer		
Conradisgate 6 AS	0	-14 304
Fossveien 13B AS	0	-5 890
Normannsgate 14 A og B AS	0	-10 097
Schaffersgate 5 AS	0	-9 256
Sum	0	-39 547

Selskapet har i 2021 blitt fisjonert og all mellomværende har blitt gjort opp i forbindelse med dette.