



ÅRSREGNSKAPET FOR REGNSKAPSÅRET 2021 - GENERELL INFORMASJON

Enheten

Organisasjonsnummer: 997 488 687
Organisasjonsform: Aksjeselskap
Foretaksnavn: M&M HATLAHAUGEN AS
Forretningsadresse: Borgundvegen 494
6015 ÅLESUND

Regnskapsår

Årsregnskapets periode: 01.01.2021 - 31.12.2021

Konsern

Morselskap i konsern: Nei

Regnskapsregler

Regler for små foretak benyttet: Ja
Benyttet ved utarbeidelsen av årsregnskapet til selskapet: Regnskapslovens alminnelige regler

Årsregnskapet fastsatt av kompetent organ

Bekreftet av representant for selskapet: Sindre Moldskred
Dato for fastsettelse av årsregnskapet: 30.06.2022

Grunnlag for avgivelse

År 2021: Årsregnskapet er elektronisk innlevert
År 2020: Tall er hentet fra elektronisk innlevert årsregnskap fra 2021

Det er ikke krav til at årsregnskapet m.v. som sendes til Regnskapsregisteret er undertegnet. Kontrollen på at dette er utført ligger hos revisor/enhetens øverste organ. Sikkerheten ivaretas ved at innsender har rolle/rettighet for innsending av årsregnskapet via Altinn, og ved at det bekreftes at årsregnskapet er fastsatt av kompetent organ.

Brønnøysundregistrene, 18.07.2023



Resultatregnskap

Beløp i: NOK	Note	2021	2020
RESULTATREGNSKAP			
Inntekter			
Salgsinntekt		41 698	1 182
Leieinntekter		1 419 144	1 136 047
Sum inntekter		1 460 843	1 137 230
Kostnader			
Varekostnad		41 698	
Avskrivning av driftsmidler og immaterielle eiendeler	3	230 300	230 300
Annen driftskostnad		300 074	126 547
Sum kostnader		572 072	356 847
Driftsresultat		888 770	780 383
Finansinntekter og finanskostnader			
Annen renteinntekt			4
Sum finansinntekter			4
Annen rentekostnad		607 588	790 080
Annen finanskostnad		174	140
Sum finanskostnader		607 762	790 220
Netto finans		-607 762	-790 216
Ordinært resultat før skattekostnad		281 009	-9 833
Skattekostnad på ordinært resultat	8	61 822	-2 163
Ordinært resultat etter skattekostnad		219 187	-7 670
Årsresultat	7	219 187	-7 670
Årsresultat etter minoritetsinteresser		219 187	-7 670
Totalresultat		219 187	-7 670
Overføringer og disponeringer			
Konsernbidrag		175 233	



Resultatregnskap

Beløp i: NOK	Note	2021	2020
Udekket tap			-7 670
Avsatt til annen egenkapital		43 954	
Sum overføringer og disponeringer		219 187	-7 670



Balanse

Beløp i: NOK	Note	2021	2020
BALANSE - EIENDELER			
Anleggsmidler			
Immaterielle eiendeler			
Utsatt skattefordel	8		
Varige driftsmidler			
Tomter, bygninger o.a. fast eiendom	3, 5	9 208 757	9 439 057
Driftsløsøre, inventar o.a. utstyr	3		
Sum varige driftsmidler		9 208 757	9 439 057
Sum anleggsmidler		9 208 757	9 439 057
Omløpsmidler			
Varer			
Lager av varer og annen beholdning	4, 5	7 973 906	8 015 604
Sum varer		7 973 906	8 015 604
Fordringer			
Kundefordringer		190 618	233 326
Andre kortsiktige fordringer	7		386 890
Sum fordringer		190 618	620 216
Bankinnskudd, kontanter og lignende			
Bankinnskudd, kontanter o.l.		525 223	51 131
Sum bankinnskudd, kontanter og lignende		525 223	51 131
Sum omløpsmidler		8 689 746	8 686 951
SUM EIENDELER		17 898 504	18 126 008
BALANSE - EGENKAPITAL OG GJELD			
Egenkapital			
Innskutt egenkapital			
Aksjekapital		1 100 000	1 100 000



Balanse

Beløp i: NOK	Note	2021	2020
Overkurs		4 680	4 680
Annen innskutt egenkapital		33 034	33 034
Sum innskutt egenkapital		1 137 714	1 137 714
Opptjent egenkapital			
Annen egenkapital		43 954	
Sum opptjent egenkapital		43 954	
Sum egenkapital	7	1 181 667	1 137 714
Gjeld			
Langsiktig gjeld			
Utsatt skatt	8	20 119	7 722
Sum avsetninger for forpliktelser		20 119	7 722
Annen langsiktig gjeld			
Gjeld til kredittinstitusjoner	5, 6	15 343 079	15 343 079
Øvrig langsiktig gjeld	6	956 171	1 409 105
Sum annen langsiktig gjeld		16 299 250	16 752 184
Sum langsiktig gjeld		16 319 369	16 759 906
Kortsiktig gjeld			
Leverandørgjeld		50 019	36 940
Skyldig offentlige avgifter		19 833	
Annen kortsiktig gjeld	7	327 615	191 448
Sum kortsiktig gjeld		397 467	228 388
Sum gjeld		16 716 836	16 988 294
SUM EGENKAPITAL OG GJELD		17 898 504	18 126 008



Brønnøysundregistrene

ÅRSREGNSKAP FOR REGNSKAPSÅRET 2021 - GENERELL INFORMASJON

Journalnummer: 2022 663096

Enheten

Organisasjonsnummer: 997 488 687
Organisasjonsform: Aksjeselskap
Foretaksnavn: M&M HATLAHAUGEN AS
Forretningsadresse: Borgundvegen 494
6015 ÅLESUND

Regnskapsår

Årsregnskapets periode: 01.01.2021 - 31.12.2021

Konsern

Morselskap i konsern: Nei

Regnskapsregler

Regler for små foretak benyttet: Ja
Benyttet ved utarbeidelsen av
årsregnskapet til selskapet: Regnskapslovens alminnelige regler

Årsregnskapet fastsatt av kompetent organ

Bekreftet av representant for selskapet: Sindre Moldskred
Dato for fastsettelse av årsregnskapet: 30.06.2022

Grunnlag for avgivelse

År 2021: Årsregnskap er elektronisk innlevert.
År 2020: Tall er hentet fra elektronisk innlevert årsregnskap fra 2021.

Det er ikke krav til at årsregnskapet m.v. som sendes til Regnskapsregisteret er undertegnet. Kontrollen på at dette er utført ligger hos revisor/enhetens øverste organ. Sikkerheten ivaretas ved at innsender har rolle/rettighet for innsending av årsregnskapet via Altinn, og ved at det bekreftes at årsregnskapet er fastsatt av kompetent organ.

Brønnøysundregistrene, 18.07.2022



Organisasjonsnr: 997 488 687
M&M HATLAHAUGEN AS

RESULTATREGNSKAP

Beløp i: NOK	Note	2021	2020
RESULTATREGNSKAP			
Inntekter			
Salgsinntekt		41 698	1 182
Leieinntekter		1 419 144	1 136 047
Sum inntekter		1 460 843	1 137 230
Kostnader			
Varekostnad		41 698	
Avskrivning av driftsmidler og immaterielle eiendeler	3	230 300	230 300
Annen driftskostnad		300 074	126 547
Sum kostnader		572 072	356 847
Driftsresultat		888 770	780 383
Finansinntekter og finanskostnader			
Annen renteinntekt			4
Sum finansinntekter			4
Annen rentekostnad		607 588	790 080
Annen finanskostnad		174	140
Sum finanskostnader		607 762	790 220
Netto finans		-607 762	-790 216
Ordinært resultat før skattekostnad			
Skattekostnad på ordinært resultat	8	61 822	-2 163
Ordinært resultat etter skattekostnad		219 187	-7 670
Årsresultat	7	219 187	-7 670
Årsresultat etter minoritetsinteresser		219 187	-7 670
Totalresultat		219 187	-7 670
Overføringer og disponeringer			
Konsernbidrag		175 233	
Udekket tap			-7 670
Avsatt til annen egenkapital		43 954	
Sum overføringer og disponeringer		219 187	-7 670





Organisasjonsnr: 997 488 687
M&M HATLAHAUGEN AS

BALANSE

Beløp i: NOK Note 2021 2020

BALANSE - EIENDELER

Anleggsmidler

Immaterielle eiendeler

Utsatt skattefordel 8

Varige driftsmidler

Tomter, bygninger o.a.

fast eiendom 3, 5 9 208 757 9 439 057

Driftsløsøre, inventar o.

a. utstyr 3 9 208 757 9 439 057

Sum varige driftsmidler 9 208 757 9 439 057

Sum anleggsmidler 9 208 757 9 439 057

Omløpsmidler

Varer

Lager av varer og annen

beholdning 4, 5 7 973 906 8 015 604

Sum varer 7 973 906 8 015 604

Fordringer

Kundefordringer 190 618 233 326

Andre kortsiktige

fordringer 7 386 890

Sum fordringer 190 618 620 216

Bankinnskudd, kontanter

og lignende

Bankinnskudd, kontanter o.

l. 525 223 51 131

Sum bankinnskudd,

kontanter og lignende 525 223 51 131

Sum omløpsmidler 8 689 746 8 686 951

SUM EIENDELER 17 898 504 18 126 008

BALANSE - EGENKAPITAL OG GJELD

Egenkapital

Innskutt egenkapital

Aksjekapital 1 100 000 1 100 000

Overkurs 4 680 4 680

Annen innskutt egenkapital 33 034 33 034

Sum innskutt egenkapital 1 137 714 1 137 714

Opptjent egenkapital



Annen egenkapital		43 954	
Sum opptjent egenkapital		43 954	
Sum egenkapital	7	1 181 667	1 137 714
Gjeld			
Langsiktig gjeld			
Utsatt skatt	8	20 119	7 722
Sum avsetninger for forpliktelser		20 119	7 722
Annen langsiktig gjeld			
Gjeld til			
kredittinstitusjoner	5, 6	15 343 079	15 343 079
Øvrig langsiktig gjeld	6	956 171	1 409 105
Sum annen langsiktig gjeld		16 299 250	16 752 184
Sum langsiktig gjeld		16 319 369	16 759 906
Kortsiktig gjeld			
Leverandørgjeld		50 019	36 940
Skyldig offentlige avgifter		19 833	
Annen kortsiktig gjeld	7	327 615	191 448
Sum kortsiktig gjeld		397 467	228 388
Sum gjeld		16 716 836	16 988 294
SUM EGENKAPITAL OG GJELD		17 898 504	18 126 008



Organisasjonsnr: 997 488 687
M&M HATLAHAUGEN AS

NOTEOPPLYSNINGER - SELSKAP - alle poster oppgitt i hele tall

Note

Antall aksjer og aksjeeiere

Note

2

Antall årsverk i regnskapsåret

Virksomheten har hatt følgende antall årsverk:

0.00

Omløpsmidler Startdato Sluttdato Endring

Skattemessig fremf.undersk. Startdato Sluttdato Endring

Kortsiktig gjeld Startdato Sluttdato Endring



**Årsregnskap 2021
M&M Hatlahaugen AS**



Resultatregnskap

Driftsinntekter og driftskostnader	Note	2021	2020
Salgsinntekt		41 698	1 182
Leieinntekter		1 419 144	1 136 047
Sum driftsinntekter		1 460 843	1 137 230
Varekostnad		41 698	0
Avskrivning av driftsmidler og immaterielle eiendeler	3	230 300	230 300
Annen driftskostnad		300 074	126 547
Sum driftskostnader		572 072	356 847
Driftsresultat		888 770	780 383
Finansinntekter og finanskostnader			
Annen renteinntekt		0	4
Annen rentekostnad		607 588	790 080
Annen finanskostnad		174	140
Resultat av finansposter		-607 762	-790 216
Ordinært resultat før skattekostnad		281 009	-9 833
Skattekostnad på ordinært resultat	8	61 822	-2 163
Årsresultat	7	219 187	-7 670
Overføringer			
Avsatt konsernbidrag		175 233	0
Avsatt til annen egenkapital		43 954	0
Overført til udekket tap		0	7 670
Sum overføringer		219 187	-7 670




Balanse

Eiendeler	Note	2021	2020
Anleggsmidler			
<i>Varige driftsmidler</i>			
Tomter, bygninger o.a. fast eiendom	3, 5	9 208 757	9 439 057
Sum varige driftsmidler		9 208 757	9 439 057
Sum anleggsmidler		9 208 757	9 439 057
Omløpsmidler			
<i>Varer</i>			
Lager av varer og annen beholdning	4, 5	7 973 906	8 015 604
Sum varer		7 973 906	8 015 604
<i>Fordringer</i>			
Kundefordringer		190 618	233 326
Andre kortsiktige fordringer	7	0	386 890
Sum fordringer		190 618	620 216
<i>Bankinnskudd, kontanter o.l</i>			
Bankinnskudd, kontanter o.l.		525 223	51 131
Sum bankinnskudd, kontanter o.l		525 223	51 131
Sum omløpsmidler		8 689 746	8 686 951
Sum eiendeler		17 898 504	18 126 008




Balanse

Egenkapital og gjeld	Note	2021	2020
Egenkapital			
<i>Innskutt egenkapital</i>			
Aksjekapital		1 100 000	1 100 000
Overkurs		4 680	4 680
Annen innskutt egenkapital		33 034	33 034
Sum innskutt egenkapital		1 137 714	1 137 714
<i>Opptjent egenkapital</i>			
Annen egenkapital		43 954	0
Sum opptjent egenkapital		43 954	0
Sum egenkapital	7	1 181 667	1 137 714
Gjeld			
<i>Avsetning for forpliktelser</i>			
Utsatt skatt	8	20 119	7 722
Sum avsetning for forpliktelser		20 119	7 722
<i>Annen langsiktig gjeld</i>			
Gjeld til kredittinstitusjoner	5, 6	15 343 079	15 343 079
Øvrig langsiktig gjeld	6	956 171	1 409 105
Sum annen langsiktig gjeld		16 299 250	16 752 184
<i>Kortsiktig gjeld</i>			
Leverandørgjeld		50 019	36 940
Skyldig offentlige avgifter		19 833	0
Annen kortsiktig gjeld	7	327 615	191 448
Sum kortsiktig gjeld		397 467	228 388
Sum gjeld		16 716 836	16 988 294
Sum egenkapital og gjeld		17 898 504	18 126 008




Sindre Moldskred
Styreleder, daglig leder

Ålesund, 30 / 06 2022,
Styret i M&M Hatlahaugen AS



Ivar Ove Moldskred
styremedlem



Helge Moldskred
styremedlem



Noter til regnskapet 2021

Note 1 Regnskapsprinsipper

Årsregnskapet er satt opp i samsvar med regnskapsloven. Det er utarbeidet etter norske regnskapsstandarder.

Årsregnskapet er satt opp under forutsetning om fortsatt drift.

Driftsinntekter og kostnader

Inntektsføring skjer etter opptjeningsprinsippet som normalt vil være leveringstidspunktet for varer og tjenester.

Leieinntekter inntektsføres lineært over leieperioden.

Kostnader medtas etter sammenstillingsprinsippet, dvs. at kostnader medtas i samme periode som tilhørende inntekter inntektsføres.

Hovedregel for vurdering og klassifisering av eiendeler og gjeld

Eiendeler bestemt til varig eie eller bruk er klassifisert som anleggsmidler. Andre eiendeler er klassifisert som omløpsmidler. Fordringer som skal tilbakebetales innen et år er uansett klassifisert som omløpsmidler. Ved klassifisering av kortsiktig og langsiktig gjeld er analoge kriterier lagt til grunn.

Anleggsmidler vurderes til anskaffelseskost, men nedskrives til virkelig verdi når verdifallet forventes ikke å være forbigående. Anleggsmidler med begrenset økonomisk levetid avskrives planmessig. Langsiktig gjeld balanseføres til nominelt mottatt beløp på etableringstidspunktet.

Omløpsmidler vurderes til laveste av anskaffelseskost og virkelig verdi. Kortsiktig gjeld balanseføres til nominelt mottatt beløp på etableringstidspunktet.

Enkelte poster er vurdert etter andre regler. Postene det gjelder vil være blant de postene som omhandles nedenfor.

Varige driftsmidler

Varige driftsmidler avskrives over forventet økonomisk levetid. Avskrivningene er som hovedregel fordelt lineært over antatt økonomisk levetid.

Varer

Varer er vurdert til det laveste av gjennomsnittlig anskaffelseskost og netto salgsverdi.

Fordringer

Kundefordringer og andre fordringer oppføres til pålydende etter fradrag for avsetning til forventet tap. Avsetning til tap gjøres på grunnlag av en individuell vurdering av de enkelte fordringene.

Skatt

Skattekostnaden i resultatregnskapet omfatter både periodens betalbare skatt og endring i utsatt skatt. Utsatt skatt er beregnet med 22 % på grunnlag av de midlertidige forskjeller som eksisterer mellom regnskapsmessige og skattemessige verdier, samt ligningsmessig underskudd til fremføring ved utgangen av regnskapsåret. Skatteøkende og skattereduserende midlertidige forskjeller som reverserer eller kan reversere i samme periode er utlignet og nettoført.



Noter til regnskapet 2021

Note 2 Antall ansatte

Selskapet har ingen ansatte.

Note 3 Anleggsmidler

	Bygninger og tomter	Driftsløsøre, inventar ol.	Sum
Anskaffelseskost pr. 01.01.21	10 820 857	30 000	10 850 857
= Anskaffelseskost 31.12.21	10 820 857	30 000	10 850 857
Akkumulerte avskrivninger 31.12.21	1 612 100	30 000	1 642 100
= Bokført verdi 31.12.21	9 208 757	0	9 208 757
Årets ordinære avskrivninger	230 300		230 300
Økonomisk levetid	20-50 år	3 år	

Note 4 Varelager prosjekt i arbeid

Prosjekt under utførelse er bokført til tilvirkningskost og presentert som varelager.

Bokført verdi av varelager knyttet til prosjekt pr 31.12.2021 utgjør kr 7 919 624.

Note 5 Pantstillelser og garantier m.v.

<u>Gjeld som er sikret ved pant o.l.</u>	
Gjeld til kredittinstitusjoner	15 343 079
Balanseført verdi av eiendeler pantsatt for egen gjeld	16 403 324

Selskapet har et garantiansvar pr 31.12.2021 på kr 975 000.



Noter til regnskapet 2021

Note 6 Gjeld og mellomværende med nærstående

Gjeld som forfaller mer enn fem år etter regnskapsårets slutt: 2021

Gjeld til kredittinstitusjoner 9 814 316

Ansvarlig lån

Morselskap har ytet ansvarlig lån til selskapet med kr 956 171. Lånet renteberegnes ikke.

Note 7 Egenkapital

	Aksjekapital	Overkurs	Annen innskutt egenkapital	Annen egenkapital	Sum egenkapital
Pr. 31.12.2020	1 100 000	4 680	33 034	0	1 137 714
Pr 01.01.2021	1 100 000	4 680	33 034	0	1 137 714
Årets resultat			0	219 187	219 187
Konsernbidrag avgitt				-175 233	-175 233
Pr 31.12.2021	1 100 000	4 680	33 034	43 954	1 181 667

Konsernbidrag avgitt til morselskap, kr 224 658, er presentert som annen kortsiktig gjeld.



Noter til regnskapet 2021

Note 8 Skatt

<u>Årets skattekostnad</u>	<u>2021</u>	<u>2020</u>
Resultatført skatt på ordinært resultat:		
Betalbar skatt	49 425	-84 245
Endring i utsatt skatt	12 397	82 082
Skattekostnad ordinært resultat	61 822	-2 163
Skattepliktig inntekt:		
Ordinært resultat før skatt	281 009	-9 833
Permanente forskjeller	0	0
Endring i midlertidige forskjeller	61 432	-13 812
Mottatt konsernbidrag	0	382 934
Avgitt konsernbidrag	-224 658	0
Anvendelse av fremførbart underskudd	-117 782	-359 289
Skattepliktig inntekt	0	0
Betalbar skatt i balansen:		
Betalbar skatt på årets resultat	49 425	-84 245
Betalbar skatt på avgitt konsernbidrag	-49 425	0
Betalbar skatt på mottatt konsernbidrag	0	84 245
Sum betalbar skatt i balansen	0	0

Skatteeffekten av midlertidige forskjeller som har gitt opphav til utsatt skatt og utsatte skattefordeler, spesifisert på typer av midlertidige forskjeller

	<u>2021</u>	<u>2020</u>	<u>Endring</u>
Varige driftsmidler	91 452	109 063	17 611
Fordringer	0	43 821	43 821
Sum	91 452	152 884	61 432
Akkumulert fremførbart underskudd	0	-117 782	-117 782
Grunnlag for utsatt skatt	91 452	35 101	-56 350
Utsatt skatt (22 %)	20 119	7 722	-12 397



BDO AS
Lerstadvegen 517
6018 Ålesund

Uavhengig revisors beretning

Til generalforsamlingen i M&M Hatlahaugen AS

Konklusjon

Vi har revidert årsregnskapet til M&M Hatlahaugen AS.

Årsregnskapet består av:

- Balanse per 31. desember 2021
- Resultatregnskap for 2021
- Noter til årsregnskapet, herunder et sammendrag av viktige regnskapsprinsipper.

Etter vår mening:

- Oppfyller årsregnskapet gjeldende lovkrav, og
- Gir årsregnskapet et rettviseende bilde av selskapets finansielle stilling per 31. desember 2021 og av dets resultater for regnskapsåret avsluttet per denne datoen i samsvar med regnskapslovens regler og god regnskapsskikk i Norge.

Grunnlag for konklusjonen

Vi har gjennomført revisjonen i samsvar med de internasjonale revisjonsstandardene International Standards on Auditing (ISA-ene). Våre oppgaver og plikter i henhold til disse standardene er beskrevet nedenfor under Revisors oppgaver og plikter ved revisjonen av årsregnskapet. Vi er uavhengige av selskapet slik det kreves i lov, forskrift og International Code of Ethics for Professional Accountants (inkludert internasjonale uavhengighetsstandarder) utstedt av the International Ethics Standards Board for Accountants (IESBA-reglene), og vi har overholdt våre øvrige etiske forpliktelser i samsvar med disse kravene. Innhentet revisjonsbevis er etter vår vurdering tilstrekkelig og hensiktsmessig som grunnlag for vår konklusjon.

Styret og daglig leders ansvar for årsregnskapet

Styret og daglig leder (ledelsen) er ansvarlig for å utarbeide årsregnskapet og for at det gir et rettviseende bilde i samsvar med regnskapslovens regler og god regnskapsskikk i Norge. Ledelsen er også ansvarlig for slik intern kontroll som den finner nødvendig for å kunne utarbeide et årsregnskap som ikke inneholder vesentlig feilinformasjon, verken som følge av misligheter eller utilsiktede feil.

Ved utarbeidelsen av årsregnskapet må ledelsen ta standpunkt til selskapets evne til fortsatt drift og opplyse om forhold av betydning for fortsatt drift. Forutsetningen om fortsatt drift skal legges til grunn for årsregnskapet så lenge det ikke er sannsynlig at virksomheten vil bli avvirket.

Revisors oppgaver og plikter ved revisjonen av årsregnskapet

Vårt mål er å oppnå betryggende sikkerhet for at årsregnskapet som helhet ikke inneholder vesentlig feilinformasjon, verken som følge av misligheter eller utilsiktede feil, og å avgi en revisjonsberetning som inneholder vår konklusjon. Betryggende sikkerhet er en høy grad av sikkerhet, men ingen garanti for at en revisjon utført i samsvar ISA-ene, alltid vil avdekke vesentlig feilinformasjon som eksisterer. Feilinformasjon kan oppstå som følge av misligheter eller utilsiktede feil. Feilinformasjon blir vurdert som vesentlig dersom den enkeltvis eller samlet med rimelighet kan forventes å påvirke økonomiske beslutninger som brukerne foretar basert på årsregnskapet.



For videre beskrivelse av revisors oppgaver og plikter vises det til:
<https://revisorforeningen.no/revisjonsberetninger>

Ålesund, 30. juni 2022

BDO AS

Erik Langlo-Johansen
statsautorisert revisor



Årsregnskap 2021 M&M Hatlahaugen AS



Resultatregnskap

Driftsinntekter og driftskostnader	Note	2021	2020
Salgsinntekt		41 698	1 182
Leieinntekter		1 419 144	1 136 047
Sum driftsinntekter		1 460 843	1 137 230
Varekostnad		41 698	0
Avskrivning av driftsmidler og immaterielle eiendeler	3	230 300	230 300
Annen driftskostnad		300 074	126 547
Sum driftskostnader		572 072	356 847
Driftsresultat		888 770	780 383
Finansinntekter og finanskostnader			
Annen renteinntekt		0	4
Annen rentekostnad		607 588	790 080
Annen finanskostnad		174	140
Resultat av finansposter		-607 762	-790 216
Ordinært resultat før skattekostnad		281 009	-9 833
Skattekostnad på ordinært resultat	8	61 822	-2 163
Årsresultat	7	219 187	-7 670
Overføringer			
Avsatt konsernbidrag		175 233	0
Avsatt til annen egenkapital		43 954	0
Overført til udekket tap		0	7 670
Sum overføringer		219 187	-7 670



Balanse

Eiendeler	Note	2021	2020
Anleggsmidler			
<i>Varige driftsmidler</i>			
Tomter, bygninger o.a. fast eiendom	3, 5	9 208 757	9 439 057
Sum varige driftsmidler		<u>9 208 757</u>	<u>9 439 057</u>
Sum anleggsmidler		<u>9 208 757</u>	<u>9 439 057</u>
Omløpsmidler			
<i>Varer</i>			
Lager av varer og annen beholdning	4, 5	7 973 906	8 015 604
Sum varer		<u>7 973 906</u>	<u>8 015 604</u>
<i>Fordringer</i>			
Kundefordringer		190 618	233 326
Andre kortsiktige fordringer	7	0	386 890
Sum fordringer		<u>190 618</u>	<u>620 216</u>
<i>Bankinnskudd, kontanter o.l</i>			
Bankinnskudd, kontanter o.l.		525 223	51 131
Sum bankinnskudd, kontanter o.l		<u>525 223</u>	<u>51 131</u>
Sum omløpsmidler		<u>8 689 746</u>	<u>8 686 951</u>
Sum eiendeler		<u>17 898 504</u>	<u>18 126 008</u>



Balanse

Egenkapital og gjeld	Note	2021	2020
Egenkapital			
<i>Innskutt egenkapital</i>			
Aksjekapital		1 100 000	1 100 000
Overkurs		4 680	4 680
Annen innskutt egenkapital		33 034	33 034
Sum innskutt egenkapital		1 137 714	1 137 714
<i>Opptjent egenkapital</i>			
Annen egenkapital		43 954	0
Sum opptjent egenkapital		43 954	0
Sum egenkapital	7	1 181 667	1 137 714
Gjeld			
<i>Avsetning for forpliktelser</i>			
Utsatt skatt	8	20 119	7 722
Sum avsetning for forpliktelser		20 119	7 722
<i>Annen langsiktig gjeld</i>			
Gjeld til kredittinstitusjoner	5, 6	15 343 079	15 343 079
Øvrig langsiktig gjeld	6	956 171	1 409 105
Sum annen langsiktig gjeld		16 299 250	16 752 184
<i>Kortsiktig gjeld</i>			
Leverandørgjeld		50 019	36 940
Skyldig offentlige avgifter		19 833	0
Annen kortsiktig gjeld	7	327 615	191 448
Sum kortsiktig gjeld		397 467	228 388
Sum gjeld		16 716 836	16 988 294
Sum egenkapital og gjeld		17 898 504	18 126 008

Ålesund, ____ / _____ 2022, 30.06.2022
Styret i M&M Hatlahaugen AS

Sindre Moldskred
Styreleder, daglig leder

Ivar Ove Moldskred
styremedlem

Helge Moldskred
styremedlem



Noter til regnskapet 2021

Note 1 Regnskapsprinsipper

Årsregnskapet er satt opp i samsvar med regnskapsloven. Det er utarbeidet etter norske regnskapsstandarder.

Årsregnskapet er satt opp under forutsetning om fortsatt drift.

Driftsinntekter og kostnader

Inntektsføring skjer etter opptjeningsprinsippet som normalt vil være leveringstidspunktet for varer og tjenester.

Leieinntekter inntektsføres lineært over leieperioden.

Kostnader medtas etter sammenstillingsprinsippet, dvs. at kostnader medtas i samme periode som tilhørende inntekter inntektsføres.

Hovedregel for vurdering og klassifisering av eiendeler og gjeld

Eiendeler bestemt til varig eie eller bruk er klassifisert som anleggsmidler. Andre eiendeler er klassifisert som omløpsmidler. Fordringer som skal tilbakebetales innen et år er uansett klassifisert som omløpsmidler. Ved klassifisering av kortsiktig og langsiktig gjeld er analoge kriterier lagt til grunn.

Anleggsmidler vurderes til anskaffelseskost, men nedskrives til virkelig verdi når verdifallet forventes ikke å være forbigående. Anleggsmidler med begrenset økonomisk levetid avskrives planmessig. Langsiktig gjeld balanseføres til nominelt mottatt beløp på etableringstidspunktet.

Omløpsmidler vurderes til laveste av anskaffelseskost og virkelig verdi. Kortsiktig gjeld balanseføres til nominelt mottatt beløp på etableringstidspunktet.

Enkelte poster er vurdert etter andre regler. Postene det gjelder vil være blant de postene som omhandles nedenfor.

Varige driftsmidler

Varige driftsmidler avskrives over forventet økonomisk levetid. Avskrivningene er som hovedregel fordelt lineært over antatt økonomisk levetid.

Varer

Varer er vurdert til det laveste av gjennomsnittlig anskaffelseskost og netto salgsverdi.

Fordringer

Kundefordringer og andre fordringer oppføres til pålydende etter fradrag for avsetning til forventet tap. Avsetning til tap gjøres på grunnlag av en individuell vurdering av de enkelte fordringene.

Skatt

Skattekostnaden i resultatregnskapet omfatter både periodens betalbare skatt og endring i utsatt skatt. Utsatt skatt er beregnet med 22 % på grunnlag av de midlertidige forskjeller som eksisterer mellom regnskapsmessige og skattemessige verdier, samt ligningsmessig underskudd til fremføring ved utgangen av regnskapsåret. Skatteøkende og skattereduserende midlertidige forskjeller som reverserer eller kan reversere i samme periode er utlignet og nettoført.



Noter til regnskapet 2021

Note 2 Antall ansatte

Selskapet har ingen ansatte.

Note 3 Anleggsmidler

	Bygninger og tomter	Driftsløsøre, inventar ol.	Sum
Anskaffelseskost pr. 01.01.21	10 820 857	30 000	10 850 857
= Anskaffelseskost 31.12.21	10 820 857	30 000	10 850 857
Akkumulerte avskrivninger 31.12.21	1 612 100	30 000	1 642 100
= Bokført verdi 31.12.21	9 208 757	0	9 208 757
Årets ordinære avskrivninger	230 300		230 300
Økonomisk levetid	20-50 år	3 år	

Note 4 Varelager prosjekt i arbeid

Prosjekt under utførelse er bokført til tilvirkningskost og presentert som varelager.

Bokført verdi av varelager knyttet til prosjekt pr 31.12.2021 utgjør kr 7 919 624.

Note 5 Pantstillelser og garantier m.v.

Gjeld som er sikret ved pant o.l.	
Gjeld til kredittinstitusjoner	15 343 079
Balanseført verdi av eiendeler pantsatt for egen gjeld	16 403 324

Selskapet har et garantiansvar pr 31.12.2021 på kr 975 000.



Noter til regnskapet 2021

Note 6 Gjeld og mellomværende med nærstående

Gjeld som forfaller mer enn fem år etter regnskapsårets slutt: 2021

Gjeld til kredittinstitusjoner 9 814 316

Ansvarlig lån

Morselskap har ytet ansvarlig lån til selskapet med kr 956 171.

Lånet renteberegnes ikke.

Note 7 Egenkapital

	Aksjekapital	Overkurs	Annen innskutt egenkapital	Annen egenkapital	Sum egenkapital
Pr. 31.12.2020	1 100 000	4 680	33 034	0	1 137 714
Pr 01.01.2021	1 100 000	4 680	33 034	0	1 137 714
Årets resultat			0	219 187	219 187
Konsernbidrag avgitt				-175 233	-175 233
Pr 31.12.2021	1 100 000	4 680	33 034	43 954	1 181 667

Konsernbidrag avgitt til morselskap, kr 224 658, er presentert som annen kortsiktig gjeld.



Noter til regnskapet 2021

Note 8 Skatt

Årets skattekostnad	2021	2020
Resultatført skatt på ordinært resultat:		
Betalbar skatt	49 425	-84 245
Endring i utsatt skatt	12 397	82 082
Skattekostnad ordinært resultat	61 822	-2 163
Skattepliktig inntekt:		
Ordinært resultat før skatt	281 009	-9 833
Permanente forskjeller	0	0
Endring i midlertidige forskjeller	61 432	-13 812
Mottatt konsernbidrag	0	382 934
Avgitt konsernbidrag	-224 658	0
Anvendelse av fremførbart underskudd	-117 782	-359 289
Skattepliktig inntekt	0	0
Betalbar skatt i balansen:		
Betalbar skatt på årets resultat	49 425	-84 245
Betalbar skatt på avgitt konsernbidrag	-49 425	0
Betalbar skatt på mottatt konsernbidrag	0	84 245
Sum betalbar skatt i balansen	0	0

Skatteeffekten av midlertidige forskjeller som har gitt opphav til utsatt skatt og utsatte skattefordeler, spesifisert på typer av midlertidige forskjeller

	2021	2020	Endring
Varige driftsmidler	91 452	109 063	17 611
Fordringer	0	43 821	43 821
Sum	91 452	152 884	61 432
Akkumulert fremførbart underskudd	0	-117 782	-117 782
Grunnlag for utsatt skatt	91 452	35 101	-56 350
Utsatt skatt (22 %)	20 119	7 722	-12 397