



## ÅRSREGNSKAPET FOR REGNSKAPSÅRET 2024 - GENERELL INFORMASJON

### Enheten

Organisasjonsnummer: 927 936 798  
Organisasjonsform: Aksjeselskap  
Foretaksnavn: C MARINE HOLDING AS  
Forretningsadresse: Marinabakken 54  
1538 MOSS

### Regnskapsår

Årsregnskapets periode: 01.01.2024 - 31.12.2024

### Konsern

Morselskap i konsern: Nei

### Regnskapsregler

Regler for små foretak benyttet: Ja  
Benyttet ved utarbeidelsen av årsregnskapet til selskapet: Regnskapslovens alminnelige regler

### Årsregnskapet fastsatt av kompetent organ

Bekreftet av representant for selskapet: Christopher Svelland  
Dato for fastsettelse av årsregnskapet: 13.05.2025

### Grunnlag for avgivelse

År 2024: Årsregnskapet er elektronisk innlevert  
År 2023: Tall er hentet fra elektronisk innlevert årsregnskap fra 2024

*Det er ikke krav til at årsregnskapet m.v. som sendes til Regnskapsregisteret er undertegnet. Kontrollen på at dette er utført ligger hos revisor/enhetens øverste organ. Sikkerheten ivaretas ved at innsender har rolle/rettighet for innsending av årsregnskapet via Altinn, og ved at det bekreftes at årsregnskapet er fastsatt av kompetent organ.*

Brønnøysundregistrene, 20.05.2025



## Resultatregnskap

Beløp i: NOK	Note	2024	2023
<b>RESULTATREGNSKAP</b>			
<b>Kostnader</b>			
Annen driftskostnad	1	9 850	11 930
<b>Sum kostnader</b>		<b>9 850</b>	<b>11 930</b>
<b>Driftsresultat</b>		<b>-9 850</b>	<b>-11 930</b>
<b>Finansinntekter og finanskostnader</b>			
Inntekt på investering i annet foretak i samme konsern	2	240 000	240 000
Annen renteinntekt		80	2
<b>Sum finansinntekter</b>		<b>240 080</b>	<b>240 002</b>
<b>Netto finans</b>		<b>240 080</b>	<b>240 002</b>
<b>Resultat før skattekostnad</b>	1, 3	<b>230 230</b>	<b>228 072</b>
Skattekostnad på resultat	3		
<b>Årsresultat</b>	4	<b>230 230</b>	<b>228 072</b>
<b>Årsresultat etter minoritetsinteresser</b>		<b>230 230</b>	<b>228 072</b>
<b>Totalresultat</b>		<b>230 230</b>	<b>228 072</b>
<b>Overføringer og disponeringer</b>			
Ordinært utbytte		150 000	150 000
Avsatt til annen egenkapital	4	80 230	78 072
<b>Sum overføringer og disponeringer</b>		<b>230 230</b>	<b>228 072</b>



### Balanse

Beløp i: NOK	Note	2024	2023
<b>BALANSE - EIENDELER</b>			
<b>Anleggsmidler</b>			
<b>Immaterielle eiendeler</b>			
Utsatt skattefordel	3		
<b>Finansielle anleggsmidler</b>			
Lån til foretak i samme konsern	5		
Investeringer i aksjer og andeler	2		
<b>Sum anleggsmidler</b>		<b>0</b>	<b>0</b>
<b>Omløpsmidler</b>			
<b>Varer</b>			
<b>Fordringer</b>			
Kundefordringer	5		
Andre kortsiktige fordringer			35 547
Konsernfordringer	5	461 123	381 123
<b>Sum fordringer</b>		<b>461 123</b>	<b>416 670</b>
<b>Investeringer</b>			
Aksjer og andeler i foretak i samme konsern	2		
Markedsbaserte aksjer	2		
Markedsbaserte obligasjoner	2		
Andre markedsbaserte finansielle instrumenter	2		
<b>Bankinnskudd, kontanter og lignende</b>			
Bankinnskudd		115 873	3 650
<b>Sum bankinnskudd, kontanter og lignende</b>		<b>115 873</b>	<b>3 650</b>
<b>Sum omløpsmidler</b>		<b>576 996</b>	<b>420 320</b>
<b>SUM EIENDELER</b>		<b>576 996</b>	<b>420 320</b>

### BALANSE - EGENKAPITAL OG GJELD



## Balanse

Beløp i: NOK	Note	2024	2023
<b>Egenkapital</b>			
<b>Innskutt egenkapital</b>			
Aksjekapital		30 000	30 000
<b>Sum innskutt egenkapital</b>		<b>30 000</b>	<b>30 000</b>
<b>Opptjent egenkapital</b>			
Annen egenkapital		312 732	232 502
<b>Sum opptjent egenkapital</b>		<b>312 732</b>	<b>232 502</b>
<b>Sum egenkapital</b>	4	<b>342 732</b>	<b>262 502</b>
<b>Gjeld</b>			
<b>Langsiktig gjeld</b>			
Utsatt skatt	3		
<b>Annen langsiktig gjeld</b>			
Gjeld til kredittinstitusjoner	5		
Langsiktig konserngjeld	5		
<b>Sum langsiktig gjeld</b>		<b>0</b>	<b>0</b>
<b>Kortsiktig gjeld</b>			
Gjeld til kredittinstitusjoner			318
Leverandørgjeld	5		7 500
Betalbar skatt	3		
Utbytte	4	150 000	150 000
Annen kortsiktig gjeld	5	84 264	
<b>Sum kortsiktig gjeld</b>		<b>234 264</b>	<b>157 818</b>
<b>Sum gjeld</b>		<b>234 264</b>	<b>157 818</b>
<b>SUM EGENKAPITAL OG GJELD</b>		<b>576 996</b>	<b>420 320</b>



## Brønnøysundregistrene

### ÅRSREGNSKAP FOR REGNSKAPSÅRET 2024 - GENERELL INFORMASJON

Journalnummer: 2025 441582

#### Enheten

Organisasjonsnummer: 927 936 798  
Organisasjonsform: Aksjeselskap  
Foretaksnavn: C MARINE HOLDING AS  
Forretningsadresse: Marinabakken 54  
1538 MOSS

#### Regnskapsår

Årsregnskapets periode: 01.01.2024 - 31.12.2024

#### Konsern

Morselskap i konsern: Nei

#### Regnskapsregler

Regler for små foretak benyttet: Ja  
Benyttet ved utarbeidelsen av  
årsregnskapet til selskapet: Regnskapslovens alminnelige regler

#### Årsregnskapet fastsatt av kompetent organ

Bekreftet av representant for selskapet: Christopher Svelland  
Dato for fastsettelse av årsregnskapet: 13.05.2025

#### Revisjon

Selskapet har besluttet at årsregnskapet  
ikke skal revideres: Ja  
Årsregnskapet er utarbeidet av ekstern  
autorisert regnskapsfører: Ja

#### Grunnlag for avgivelse

År 2024: Årsregnskap er elektronisk innlevert.  
År 2023: Tall er hentet fra elektronisk innlevert årsregnskap fra 2024.

*Det er ikke krav til at årsregnskapet m.v. som sendes til Regnskapsregisteret er undertegnet. Kontrollen på at dette er utført ligger hos revisor/enhetens øverste organ. Sikkerheten ivaretas ved at innsender har rolle/rettighet for innsending av årsregnskapet via Altinn, og ved at det bekreftes at årsregnskapet er fastsatt av kompetent organ.*

Brønnøysundregistrene, 19.05.2025



Organisasjonsnr: 927 936 798  
C MARINE HOLDING AS

## RESULTATREGNSKAP

Beløp i: NOK	Note	2024	2023
<b>RESULTATREGNSKAP</b>			
<b>Kostnader</b>			
Annen driftskostnad	1	9 850	11 930
<b>Sum kostnader</b>		<b>9 850</b>	<b>11 930</b>
<b>Driftsresultat</b>		<b>-9 850</b>	<b>-11 930</b>
<b>Finansinntekter og finanskostnader</b>			
Inntekt på investering i annet foretak i samme konsern	2	240 000	240 000
Annen renteinntekt		80	2
<b>Sum finansinntekter</b>		<b>240 080</b>	<b>240 002</b>
<b>Netto finans</b>		<b>240 080</b>	<b>240 002</b>
<b>Resultat før skattekostnad</b>	1, 3	<b>230 230</b>	<b>228 072</b>
Skattekostnad på resultat	3		
<b>Årsresultat</b>	4	<b>230 230</b>	<b>228 072</b>
<b>Årsresultat etter minoritetsinteresser</b>		<b>230 230</b>	<b>228 072</b>
<b>Totalresultat</b>		<b>230 230</b>	<b>228 072</b>
<b>Overføringer og disponeringer</b>			
Ordinært utbytte		150 000	150 000
Avsatt til annen egenkapital	4	80 230	78 072
<b>Sum overføringer og disponeringer</b>		<b>230 230</b>	<b>228 072</b>



Organisasjonsnr: 927 936 798  
C MARINE HOLDING AS

## BALANSE

Beløp i: NOK	Note	2024	2023
<b>BALANSE - EIENDELER</b>			
<b>Anleggsmidler</b>			
<b>Immaterielle eiendeler</b>			
Utsatt skattefordel	3		
<b>Finansielle anleggsmidler</b>			
Lån til foretak i samme konsern	5		
Investeringer i aksjer og andeler	2		
<b>Sum anleggsmidler</b>		<b>0</b>	<b>0</b>
<b>Omløpsmidler</b>			
<b>Varer</b>			
<b>Fordringer</b>			
Kundefordringer	5		
Andre kortsiktige fordringer			35 547
Konsernfordringer	5	461 123	381 123
<b>Sum fordringer</b>		<b>461 123</b>	<b>416 670</b>
<b>Investeringer</b>			
Aksjer og andeler i foretak i samme konsern	2		
Markedsbaserte aksjer	2		
Markedsbaserte obligasjoner	2		
Andre markedsbaserte finansielle instrumenter	2		
<b>Bankinnskudd, kontanter og lignende</b>			
Bankinnskudd		115 873	3 650
<b>Sum bankinnskudd, kontanter og lignende</b>		<b>115 873</b>	<b>3 650</b>
<b>Sum omløpsmidler</b>		<b>576 996</b>	<b>420 320</b>
<b>SUM EIENDELER</b>		<b>576 996</b>	<b>420 320</b>
<b>BALANSE - EGENKAPITAL OG GJELD</b>			
<b>Egenkapital</b>			
<b>Innskutt egenkapital</b>			
Aksjekapital		30 000	30 000
<b>Sum innskutt egenkapital</b>		<b>30 000</b>	<b>30 000</b>



<b>Opptjent egenkapital</b>			
Annen egenkapital		312 732	232 502
<b>Sum opptjent egenkapital</b>		<b>312 732</b>	<b>232 502</b>
<b>Sum egenkapital</b>	<b>4</b>	<b>342 732</b>	<b>262 502</b>
<b>Gjeld</b>			
<b>Langsiktig gjeld</b>			
Utsatt skatt	3		
<b>Annen langsiktig gjeld</b>			
Gjeld til			
kredittinstitusjoner	5		
Langsiktig konserngjeld	5		
<b>Sum langsiktig gjeld</b>		<b>0</b>	<b>0</b>
<b>Kortsiktig gjeld</b>			
Gjeld til			
kredittinstitusjoner			318
Leverandørgjeld	5		7 500
Betalbar skatt	3		
Utbytte	4	150 000	150 000
Annen kortsiktig gjeld	5	84 264	
<b>Sum kortsiktig gjeld</b>		<b>234 264</b>	<b>157 818</b>
<b>Sum gjeld</b>		<b>234 264</b>	<b>157 818</b>
<b>SUM EGENKAPITAL OG GJELD</b>		<b>576 996</b>	<b>420 320</b>



Organisasjonsnr: 927 936 798  
C MARINE HOLDING AS

NOTEOPPLYSNINGER - SELSKAP - alle poster oppgitt i hele tall

**Note**

1

Antall årsverk i regnskapsåret  
0.00

Sum Beløp

Balanseført verdi 31.12. Varige driftsmidler Immaterielle eiend.

**Konsernregnskap**

Morselskapet sitt navn

Forretningskontor for morselskapet

**Begrunnelse for at datterselskap er utelatt fra konsolideringen**

Samlet beløp - tilknyttet selskap Årets Fjorårets


Samlet beløp - foretak i samme konsern Årets Fjorårets

Samlet beløp - foretak i samme konsern Årets Fjorårets

Samlet beløp - felles kontrollert virksomhet Årets Fjorårets

Pantstillelse Beløp

Beholdning av egne aksjer Antall Pålydende Andel av aksjek.



## Årsregnskap 2024

### C Marine Holding AS

#### Innhold:

Resultat  
Balanse  
Noter

**BDT VIKEN**


Org.nr: 927 936 798



## Resultatregnskap

### C Marine Holding AS

Driftsinntekter og driftskostnader	Note	2024	2023
Annen driftskostnad	1	9 850	11 930
<b>Sum driftskostnader</b>		<b>9 850</b>	<b>11 930</b>
<b>Driftsresultat</b>		<b>-9 850</b>	<b>-11 930</b>
<b>Finansinntekter og finanskostnader</b>			
Inntekt på investering i annet foretak i samme konsern	2	240 000	240 000
Annen renteinntekt		80	2
<b>Resultat av finansposter</b>		<b>240 080</b>	<b>240 002</b>
Resultat før skattekostnad	1, 3	230 230	228 072
<b>Årsresultat</b>	<b>4</b>	<b>230 230</b>	<b>228 072</b>
<b>Overføringer</b>			
Avsatt til utbytte		150 000	150 000
Avsatt til annen egenkapital	4	80 230	78 072
<b>Sum overføringer</b>		<b>230 230</b>	<b>228 072</b>



## Balanse

### C Marine Holding AS

Eiendeler	Note	2024	2023
<b>Omløpsmidler</b>			
<b>Fordringer</b>			
Andre kortsiktige fordringer		0	35 547
Konsernfordringer	5	461 123	381 123
<b>Sum fordringer</b>		<b>461 123</b>	<b>416 670</b>
Bankinnskudd		115 873	3 650
<b>Sum omløpsmidler</b>		<b>576 996</b>	<b>420 320</b>
<b>Sum eiendeler</b>		<b>576 996</b>	<b>420 320</b>




## Balanse

### C Marine Holding AS

Egenkapital og gjeld	Note	2024	2023
<b>Egenkapital</b>			
<b>Innskutt egenkapital</b>			
Aksjekapital		30 000	30 000
<b>Sum innskutt egenkapital</b>		<b>30 000</b>	<b>30 000</b>
<b>Opptjent egenkapital</b>			
Annen egenkapital		312 732	232 502
<b>Sum opptjent egenkapital</b>		<b>312 732</b>	<b>232 502</b>
<b>Sum egenkapital</b>	<b>4</b>	<b>342 732</b>	<b>262 502</b>
<b>Gjeld</b>			
<b>Kortsiktig gjeld</b>			
Gjeld til kredittinstitusjoner		0	318
Leverandørgjeld	5	0	7 500
Utbytte	4	150 000	150 000
Annen kortsiktig gjeld	5	84 264	0
<b>Sum kortsiktig gjeld</b>		<b>234 264</b>	<b>157 818</b>
<b>Sum gjeld</b>		<b>234 264</b>	<b>157 818</b>
<b>Sum egenkapital og gjeld</b>		<b>576 996</b>	<b>420 320</b>

Moss, 13.05.2025  
Styret i C Marine Holding AS

Christopher Svelland  
styreleder



## Noter C Marine Holding AS

### Regnskapsprinsipper

Årsregnskapet er satt opp i samsvar med regnskapsloven og NRS 8 - God regnskapsskikk for små foretak.

### Skatt

Skattekostnaden i resultatregnskapet omfatter både periodens betalbare skatt og endring i utsatt skatt. Utsatt skatt er beregnet med 22 % på grunnlag av de midlertidige forskjeller som eksisterer mellom regnskapsmessige og skattemessige verdier, samt ligningsmessig underskudd til fremføring ved utgangen av regnskapsåret. Skatteøkende og skattereduserende midlertidige forskjeller som reverserer eller kan reverseres i samme periode er utlignet og nettoført.

### Klassifisering og vurdering av omløpsmidler

Omløpsmidler og kortsiktig gjeld omfatter normalt poster som forfaller til betaling innen ett år etter balansedagen, samt poster som knytter seg til varekretsløpet. Omløpsmidler vurderes til laveste verdi av anskaffelseskost og virkelig verdi.

### Note 1 Lønnskostnader

C Marine Holding AS har ikke hatt lønns- eller personalkostnader i 2024 og det foreligger heller ingen slike forpliktelser.

### Note 2 Aksjer og andeler i andre foretak m.v.

	Eierandel	Anskaffelses-kost	Balanseført verdi
<b>Anleggsmidler</b>			
Kambo Marina Holding AS	16 %	0	0
<b>Sum</b>		<b>0</b>	<b>0</b>



## Noter

### C Marine Holding AS

#### Note 3 Skatt

<b>Årets skattekostnad</b>	<b>2024</b>	<b>2023</b>
Resultatført skatt på ordinært resultat:		
Betalbar skatt	0	0
Endring i utsatt skattefordel	0	0
<b>Skattekostnad ordinært resultat</b>	<b>0</b>	<b>0</b>
Skattepliktig inntekt:		
Resultat før skatt	230 230	228 072
Permanente forskjeller	-232 800	-232 800
<b>Skattepliktig inntekt</b>	<b>0</b>	<b>0</b>
Betalbar skatt i balansen:		
Betalbar skatt på årets resultat	0	0
<b>Sum betalbar skatt i balansen</b>	<b>0</b>	<b>0</b>


Skatteeffekten av midlertidige forskjeller og underskudd til fremføring som har gitt opphav til utsatt skatt og utsatte skattefordeler, spesifisert på typer av midlertidige forskjeller

	<b>2024</b>	<b>2023</b>	<b>Endring</b>
Akkumulert fremførbart underskudd	-8 068	-5 498	2 570
Inngår ikke i beregningen av utsatt skatt	8 068	5 498	-2 570
<b>Utsatt skattefordel (22 %)</b>	<b>-1 775</b>	<b>-1 210</b>	<b>565</b>

I henhold til God regnskapsskikk for små foretak balanseføres ikke utsatt skattefordel.

#### Note 4 Egenkapital

	<b>Aksjekapital</b>	<b>Annen egenkapital</b>	<b>Sum egenkapital</b>
Pr. 31.12.2023	30 000	232 502	262 502
Årets resultat		230 230	230 230
Utbytte		-150 000	-150 000
<b>Pr 31.12.2024</b>	<b>30 000</b>	<b>312 732</b>	<b>342 732</b>



## Noter

### C Marine Holding AS

#### Note 5 Mellomværende med selskap i samme konsern

	2024	2023
<b>Fordringer</b>		
Kortsiktige fordringer konsern	461 123	381 123
<b>Sum</b>	<b>461 123</b>	<b>381 123</b>

Selskapet har en gjeld til personlig aksjoner kr. 84 264.  
Mellomværende er ikke renteberegnet.