



## ÅRSREGNSKAPET FOR REGNSKAPSÅRET 2020 - GENERELL INFORMASJON

### Enheten

Organisasjonsnummer: 998 285 402  
Organisasjonsform: Aksjeselskap  
Foretaksnavn: BIRKELI HOLDING AS  
Forretningsadresse: Eltervåg  
4311 HOMMERSÅK

### Regnskapsår

Årsregnskapets periode: 01.01.2020 - 31.12.2020

### Konsern

Morselskap i konsern: Nei

### Regnskapsregler

Regler for små foretak benyttet: Ja  
Benyttet ved utarbeidelsen av årsregnskapet til selskapet: Regnskapslovens alminnelige regler

### Årsregnskapet fastsatt av kompetent organ

Bekreftet av representant for selskapet: Kjetil Haga  
Dato for fastsettelse av årsregnskapet: 26.04.2021

### Grunnlag for avgivelse

År 2020: Årsregnskapet er elektronisk innlevert  
År 2019: Tall er hentet fra elektronisk innlevert årsregnskap fra 2020

*Det er ikke krav til at årsregnskapet m.v. som sendes til Regnskapsregisteret er undertegnet. Kontrollen på at dette er utført ligger hos revisor/enhetens øverste organ. Sikkerheten ivaretas ved at innsender har rolle/rettighet for innsending av årsregnskapet via Altinn, og ved at det bekreftes at årsregnskapet er fastsatt av kompetent organ.*

Brønnøysundregistrene, 15.09.2022



### Resultatregnskap

Beløp i: NOK	Note	2020	2019
<b>RESULTATREGNSKAP</b>			
<b>Inntekter</b>			
<b>Sum inntekter</b>		<b>0</b>	<b>0</b>
<b>Kostnader</b>			
Annen driftskostnad	1	24 327	24 954
<b>Sum kostnader</b>		<b>24 327</b>	<b>24 954</b>
<b>Driftsresultat</b>		<b>-24 327</b>	<b>-24 954</b>
<b>Finansinntekter og finanskostnader</b>			
Annen renteinntekt	2	29 239	7 621
Annen finansinntekt	2	2 535 091	1 986 082
Verdiøkning av markedsb. finansielle oml.m	2	43 101	121 642
<b>Sum finansinntekter</b>		<b>2 607 431</b>	<b>2 115 345</b>
Verdired. av markedsb. finansielle oml.midler	2	76 348	
Annen finanskostnad	2	41 810	
<b>Sum finanskostnader</b>		<b>118 157</b>	
<b>Netto finans</b>		<b>2 489 273</b>	<b>2 115 345</b>
<b>Ordinært resultat før skattekostnad</b>		<b>2 464 946</b>	<b>2 090 390</b>
Skattekostnad på ordinært resultat	3,4	25 756	
<b>Ordinært resultat etter skattekostnad</b>		<b>2 439 190</b>	<b>2 090 390</b>
<b>Årsresultat</b>		<b>2 439 190</b>	<b>2 090 390</b>
<b>Årsresultat etter minoritetsinteresser</b>		<b>2 439 190</b>	<b>2 090 390</b>
<b>Overføringer og disponeringer</b>			
Tilleggsutbytte	5		500 000
Ordinært utbytte	5	2 200 000	
Overføringer annen egenkapital	5	239 190	1 590 390
<b>Sum overføringer og disponeringer</b>		<b>2 439 190</b>	<b>2 090 390</b>



### Balanse

Beløp i: NOK	Note	2020	2019
<b>BALANSE - EIENDELER</b>			
<b>Anleggsmidler</b>			
<b>Immaterielle eiendeler</b>			
<b>Finansielle anleggsmidler</b>			
Investeringer i aksjer og andeler	2	500 000	500 000
<b>Sum finansielle anleggsmidler</b>		<b>500 000</b>	<b>500 000</b>
<b>Sum anleggsmidler</b>		<b>500 000</b>	<b>500 000</b>
<b>Omløpsmidler</b>			
<b>Varer</b>			
<b>Fordringer</b>			
Konsernfordringer	2	2 477 652	1 971 665
<b>Sum fordringer</b>		<b>2 477 652</b>	<b>1 971 665</b>
<b>Investeringer</b>			
Markedsbaserte aksjer	2	309 135	501 058
Markedsbaserte obligasjoner	2	2 067 894	
<b>Sum investeringer</b>		<b>2 377 029</b>	<b>501 058</b>
<b>Bankinnskudd, kontanter og lignende</b>			
Bankinnskudd, kontanter o.l.		1 058 391	1 125 403
<b>Sum bankinnskudd, kontanter og lignende</b>		<b>1 058 391</b>	<b>1 125 403</b>
<b>Sum omløpsmidler</b>		<b>5 913 072</b>	<b>3 598 126</b>
<b>SUM EIENDELER</b>		<b>6 413 072</b>	<b>4 098 126</b>
<b>BALANSE - EGENKAPITAL OG GJELD</b>			
<b>Egenkapital</b>			
<b>Innskutt egenkapital</b>			
Aksjekapital	5,6	30 000	30 000



## Balanse

<b>Beløp i: NOK</b>	<b>Note</b>	<b>2020</b>	<b>2019</b>
<b>Sum innskutt egenkapital</b>		<b>30 000</b>	<b>30 000</b>
<b>Opptjent egenkapital</b>			
Annen egenkapital	5	4 157 316	3 918 126
<b>Sum opptjent egenkapital</b>		<b>4 157 316</b>	<b>3 918 126</b>
<b>Sum egenkapital</b>		<b>4 187 316</b>	<b>3 948 126</b>
<b>Gjeld</b>			
<b>Langsiktig gjeld</b>			
Utsatt skatt	4	16 352	
<b>Sum avsetninger for forpliktelser</b>		<b>16 352</b>	
<b>Annen langsiktig gjeld</b>			
<b>Sum langsiktig gjeld</b>		<b>16 352</b>	<b>0</b>
<b>Kortsiktig gjeld</b>			
Betalbar skatt	3	9 404	
Utbytte	5	2 200 000	
Annen kortsiktig gjeld			150 000
<b>Sum kortsiktig gjeld</b>		<b>2 209 404</b>	<b>150 000</b>
<b>Sum gjeld</b>		<b>2 225 756</b>	<b>150 000</b>
<b>SUM EGENKAPITAL OG GJELD</b>		<b>6 413 072</b>	<b>4 098 126</b>



## Brønnøysundregistrene

### ÅRSREGNSKAP FOR REGNSKAPSÅRET 2020 - GENERELL INFORMASJON

Journalnummer: 2021 240118

#### Enheten

Organisasjonsnummer: 998 285 402  
Organisasjonsform: Aksjeselskap  
Foretaksnavn: BIRKELI HOLDING AS  
Forretningsadresse: Eltervåg  
4311 HOMMERSÅK

#### Regnskapsår

Årsregnskapets periode: 01.01.2020 - 31.12.2020

#### Konsern

Morselskap i konsern: Nei

#### Regnskapsregler

Regler for små foretak benyttet: Ja  
Benyttet ved utarbeidelsen av  
årsregnskapet til selskapet: Regnskapslovens alminnelige regler

#### Årsregnskapet fastsatt av kompetent organ

Bekreftet av representant for selskapet: Kjetil Haga  
Dato for fastsettelse av årsregnskapet: 26.04.2021

#### Revisjon

Selskapet har besluttet at årsregnskapet  
ikke skal revideres: Ja  
Årsregnskapet er utarbeidet av ekstern  
autorisert regnskapsfører: Ja  
Ekstern autorisert regnskapsfører har i  
løpet av regnskapsåret bistått ved den  
løpende regnskapsføringen eller utført  
andre tjenester for selskapet enn å  
utarbeide årsregnskapet: Ja

#### Grunnlag for avgivelse

År 2020: Årsregnskap er elektronisk innlevert.  
År 2019: Tall er hentet fra elektronisk innlevert årsregnskap fra 2020.

*Det er ikke krav til at årsregnskapet m.v. som sendes til Regnskapsregisteret er undertegnet. Kontrollen på at dette er utført ligger hos revisor/enhetens øverste organ. Sikkerheten ivaretas ved at innsender har rolle/rettighet for innsending av årsregnskapet via Altinn, og ved at det bekreftes at årsregnskapet er fastsatt av kompetent organ.*

Brønnøysundregistrene, 29.04.2021

---

Brønnøysundregistrene  
Postadresse: Postboks 900, 8910 Brønnøysund  
Telefon: 75 00 75 00  
E-post: firmapost@brreg.no Internett: www.brreg.no  
Organisasjonsnummer: 974 760 673



Organisasjonsnr: 998 285 402  
BIRKELI HOLDING AS

## RESULTATREGNSKAP

<b>Beløp i: NOK</b>	<b>Note</b>	<b>2020</b>	<b>2019</b>
<b>RESULTATREGNSKAP</b>			
<b>Inntekter</b>			
Sum inntekter		0	0
<b>Kostnader</b>			
Annen driftskostnad	1	24 327	24 954
Sum kostnader		24 327	24 954
<b>Driftsresultat</b>		-24 327	-24 954
<b>Finansinntekter og finanskostnader</b>			
Annen renteinntekt	2	29 239	7 621
Annen finansinntekt	2	2 535 091	1 986 082
Verdiøkning av markedsb. finansielle oml.m	2	43 101	121 642
Sum finansinntekter		2 607 431	2 115 345
Verdired. av markedsb. finansielle oml.midler	2	76 348	
Annen finanskostnad	2	41 810	
Sum finanskostnader		118 157	
<b>Netto finans</b>		2 489 273	2 115 345
<b>Ordinært resultat før skattekostnad</b>		2 464 946	2 090 390
Skattekostnad på ordinært resultat	3,4	25 756	
<b>Ordinært resultat etter skattekostnad</b>		2 439 190	2 090 390
<b>Årsresultat</b>		2 439 190	2 090 390
<b>Årsresultat etter minoritetsinteresser</b>		2 439 190	2 090 390
<b>Overføringer og disponeringer</b>			
Tilleggsutbytte	5		500 000
Ordinært utbytte	5	2 200 000	
Overføringer annen egenkapital	5	239 190	1 590 390
Sum overføringer og disponeringer		2 439 190	2 090 390



Organisasjonsnr: 998 285 402  
BIRKELI HOLDING AS

## BALANSE

**Beløp i: NOK** **Note** **2020** **2019**

### BALANSE - EIENDELER

#### Anleggsmidler Immaterielle eiendeler

#### Finansielle anleggsmidler

Investeringer i aksjer og andeler	2	500 000	500 000
<b>Sum finansielle anleggsmidler</b>		<b>500 000</b>	<b>500 000</b>
<b>Sum anleggsmidler</b>		<b>500 000</b>	<b>500 000</b>

#### Omløpsmidler

#### Varer

#### Fordringer

Konsernfordringer	2	2 477 652	1 971 665
<b>Sum fordringer</b>		<b>2 477 652</b>	<b>1 971 665</b>

#### Investeringer

Markedsbaserte aksjer	2	309 135	501 058
Markedsbaserte obligasjoner	2	2 067 894	
<b>Sum investeringer</b>		<b>2 377 029</b>	<b>501 058</b>

#### Bankinnskudd, kontanter og lignende

Bankinnskudd, kontanter o. l.		1 058 391	1 125 403
<b>Sum bankinnskudd, kontanter og lignende</b>		<b>1 058 391</b>	<b>1 125 403</b>

**Sum omløpsmidler** **5 913 072** **3 598 126**

**SUM EIENDELER** **6 413 072** **4 098 126**

### BALANSE - EGENKAPITAL OG GJELD

#### Egenkapital

<b>Innskutt egenkapital</b>			
Aksjekapital	5,6	30 000	30 000
<b>Sum innskutt egenkapital</b>		<b>30 000</b>	<b>30 000</b>

#### Opptjent egenkapital

Annen egenkapital	5	4 157 316	3 918 126
<b>Sum opptjent egenkapital</b>		<b>4 157 316</b>	<b>3 918 126</b>

**Sum egenkapital** **4 187 316** **3 948 126**



<b>Gjeld</b>			
<b>Langsiktig gjeld</b>			
Utsatt skatt	4	16 352	
Sum avsetninger for forpliktelser		16 352	
<b>Annen langsiktig gjeld</b>			
<b>Sum langsiktig gjeld</b>		<b>16 352</b>	<b>0</b>
<b>Kortsiktig gjeld</b>			
Betalbar skatt	3	9 404	
Utbytte	5	2 200 000	
Annen kortsiktig gjeld			150 000
<b>Sum kortsiktig gjeld</b>		<b>2 209 404</b>	<b>150 000</b>
<b>Sum gjeld</b>		<b>2 225 756</b>	<b>150 000</b>
<b>SUM EGENKAPITAL OG GJELD</b>		<b>6 413 072</b>	<b>4 098 126</b>



Organisasjonsnr: 998 285 402  
BIRKELI HOLDING AS

NOTEOPPLYSNINGER - SELSKAP - alle poster oppgitt i hele tall

Note

Regnskapsprinsipper

Note

Antall aksjer og aksjeeiere

<u>Aksjeklasse</u>	<u>Ant. aksjer</u>	<u>Pålydende</u>	<u>Bokført verdi</u>
Ordinære aksjer	30.00	1000.00	30000.00

<u>Aksjeeiere - fritekst</u>	<u>Antall</u>	<u>Eierandel</u>	<u>Aksjeklasse</u>
Kjetil Haga	30.00	100.00%	Ordinære aksjer

<u>Sum</u>	<u>Sum antall</u>	<u>Sum eierandel</u>
	30.00	100.00%

Note

**Ytelser til ledende personer**  
Er det gitt ytelser til ledende person: Nei

**Ytelser til daglig leder**

<u>Ytelser</u>	<u>Lønn</u>	<u>Pensj.forpl.</u>	<u>Andre godtgj.</u>
----------------	-------------	---------------------	----------------------

Note


Antall årsverk i regnskapsåret

Virksomheten har hatt følgende antall årsverk:  
0.00

Note

**Lån og sikkerhetsstillelse til ledende personer og aksjeeiere**

Er det gitt lån eller sikkerhetsstillelse til ledende personer: Nei



# Årsregnskap 2020 for Birkeli Holding AS

Organisasjonsnr. 998285402

Utarbeidet av:




Forretningspartner

SpareBank1 SR-Bank ForretningsPartner AS  
Autorisert regnskapsførerselskap  
Christen Tranes gate 35, 4007 STAVANGER  
[www.sparebank1.no/nb/sr-bank/bedrift.html](http://www.sparebank1.no/nb/sr-bank/bedrift.html)





Birkeli Holding AS




## Resultatregnskap

	Note	2020	2019
<b>DRIFTSINNEKTER OG DRIFTSKOSTNADER</b>			
<b>Driftsinntekter</b>			
<b>Sum driftsinntekter</b>		<b>0</b>	<b>0</b>
<b>Driftskostnader</b>			
Annen driftskostnad	1	24 327	24 955
<b>Sum driftskostnader</b>		<b>24 327</b>	<b>24 955</b>
<b>DRIFTSRESULTAT</b>		<b>(24 327)</b>	<b>(24 955)</b>
<b>FINANSINNEKTER OG FINANSKOSTNADER</b>			
<b>Finansinntekter</b>			
Verdøkning av markedsb. finansielle oml.m	2	43 101	121 642
Annen renteinntekt	2	29 239	7 621
Annen finansinntekt	2	2 535 091	1 986 082
<b>Sum finansinntekter</b>		<b>2 607 431</b>	<b>2 115 345</b>
<b>Finanskostnader</b>			
Verdired. av markedsb. finansielle oml.midler	2	76 348	0
Annen finanskostnad	2	41 810	0
<b>Sum finanskostnader</b>		<b>118 157</b>	<b>0</b>
<b>NETTO FINANSPOSTER</b>		<b>2 489 273</b>	<b>2 115 345</b>
<b>ORDINÆRT RES. FØR SKATTEKOSTNAD</b>		<b>2 464 946</b>	<b>2 090 390</b>
Skattekostnad på ordinært resultat	3,4	25 756	0
<b>ORDINÆRT RESULTAT</b>		<b>2 439 190</b>	<b>2 090 390</b>
<b>ARSRESULTAT</b>		<b>2 439 190</b>	<b>2 090 390</b>
<b>OVERF. OG DISPONERINGER</b>			
Avsatt til ordinært utbytte	5	2 200 000	0
Tilleggsutbytte	5	0	500 000
Overføringer annen egenkapital	5	239 190	1 590 390
<b>SUM OVERF. OG DISP.</b>		<b>2 439 190</b>	<b>2 090 390</b>



Birkeli Holding AS

**Balanse pr. 31.12.2020**

	Note	31.12.2020	31.12.2019
<b>EIENDELER</b>			
<b>ANLEGGSMIDLER</b>			
<b>Finansielle anleggsmidler</b>			
Investeringer i aksjer og andeler	2	500 000	500 000
<b>Sum finansielle anleggsmidler</b>		<b>500 000</b>	<b>500 000</b>
<b>SUM ANLEGGSMIDLER</b>		<b>500 000</b>	<b>500 000</b>
<b>OMLØPSMIDLER</b>			
<b>Fordringer</b>			
Fordringer på konsernselskap	2	2 477 652	1 971 665
<b>Sum fordringer</b>		<b>2 477 652</b>	<b>1 971 665</b>
<b>Investeringer</b>			
Markedsbaserte aksjer	2	309 135	501 058
Markedsbaserte obligasjoner	2	2 067 894	0
<b>Sum investeringer</b>		<b>2 377 029</b>	<b>501 058</b>
Bankinnskudd, kontanter o.l.		1 058 391	1 125 403
<b>SUM OMLØPSMIDLER</b>		<b>5 913 072</b>	<b>3 598 126</b>
<b>SUM EIENDELER</b>		<b>6 413 072</b>	<b>4 098 126</b>
<b>EGENKAPITAL OG GJELD</b>			
<b>EGENKAPITAL</b>			
<b>Innskutt egenkapital</b>			
Aksjekapital	5,6	30 000	30 000
<b>Sum innskutt egenkapital</b>		<b>30 000</b>	<b>30 000</b>
<b>Opptjent egenkapital</b>			
Annen egenkapital	5	4 157 316	3 918 126
<b>Sum opptjent egenkapital</b>		<b>4 157 316</b>	<b>3 918 126</b>
<b>SUM EGENKAPITAL</b>		<b>4 187 316</b>	<b>3 948 126</b>
<b>GJELD</b>			
<b>LANGSIKTIG GJELD</b>			
<b>Avsetning for forpliktelser</b>			
Utsatt skatt	4	16 352	0
<b>Sum avsetning for forpliktelser</b>		<b>16 352</b>	<b>0</b>
<b>SUM LANGSIKTIG GJELD</b>		<b>16 352</b>	<b>0</b>
<b>KORTSIKTIG GJELD</b>			
Betalbar skatt	3	9 404	0
Utbytte	5	2 200 000	0
Annen kortsiktig gjeld		0	150 000
<b>SUM KORTSIKTIG GJELD</b>		<b>2 209 404</b>	<b>150 000</b>
<b>SUM GJELD</b>		<b>2 225 756</b>	<b>150 000</b>
<b>SUM EGENKAPITAL OG GJELD</b>		<b>6 413 072</b>	<b>4 098 126</b>

HOMMERSÅK den 26. april 2021

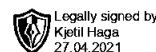
Kjetil Haga  
Daglig leder/Styreleder

Årsregnskap for Birkeli Holding AS

Organisasjonsnr. 998285402



Birkeli Holding AS



## Noter 2020

### Regnskapsprinsipper:

Årsregnskapet er satt opp i samsvar med regnskapsloven og god regnskapsskikk for små foretak. Forutsetning om videre drift er lagt til grunn ved utarbeidelsen.

### Omløpsmidler og kortsiktig gjeld

Omløpsmidler og kortsiktig gjeld omfatter normalt poster som forfaller til betaling innen ett år etter siste dag i regnskapsåret, samt poster som knytter seg til varekretsløpet. Omløpsmidler vurderes til laveste verdi av anskaffelseskost og antatt virkelig verdi (Laveste verdis prinsipp).

### Anleggsmidler og langsiktig gjeld

Anleggsmidler omfatter eiendeler bestemt til varig eie og bruk for virksomheten. Anleggsmidler er vurdert til anskaffelseskost. Varige driftsmidler føres opp i balansen og avskrives over driftsmidlets forventede økonomiske levetid. Varige driftsmidler nedskrives til virkelig verdi ved verdifall som forventes ikke å være av forbigående art. Nedskrivninger blir reversert når grunnlaget for nedskrivningen ikke lenger finnes å være til stede.

### Aksjer

Anleggsaksjer vurderes til kostpris, og nedskrives ved verdifall. Nedskrivninger blir reversert når grunnlaget for nedskrivningen ikke lenger finnes å være tilstede. Utbytter fra disse inntektsføres i opptjeningsåret. Utbytter fra tilknyttede selskaper inntektsføres i avsetningsåret.

Markedsbasert aksjer bokføres til markedsverdi.

### Fordringer

Kundefordringer føres opp i balansen til pålydende etter fradrag for avsetning til påregnelig tap. Avsetning til påregnelig tap gjøres på grunnlag av en individuell vurdering av de enkelte fordringene. I tillegg gjøres det for øvrige kundefordringer en uspesifisert avsetning for å dekke antatt tap.


Andre fordringer er også gjenstand for en tilsvarende vurdering.

### Skatt

Skattekostnaden i resultatregnskapet omfatter periodens betalbare skatt som blir utlignet og forfaller til betaling i neste regnskapsår, i tillegg til endring i utsatt skatt. Utsatt skatt er beregnet med skattesatsen ved utgangen av regnskapsåret (22 %) på grunnlag av skattereduserende og skatteøkende midlertidige forskjeller som eksisterer mellom regnskapsmessige og skattemessige verdier. I beregningen er det også medtatt skattemessig framførbart underskudd ved regnskapsårets utgang. Skatteøkende og skattereduserende midlertidige forskjeller som reverserer eller kan reversere i samme periode er utlignet og nettoført.



Birkeli Holding AS



## Noter 2020

### Note 1 - Ansatte, godtgjørelser, andre driftskostnader m.v.

#### Lønn og godtgjørelser

Selskapet har ingen ansatte. Det er heller ikke utbetalt godtgjørelse til daglig leder eller styret.

#### OTP

Selskapet er ikke pliktig til å opprette slik avtale.

#### Revisor

Selskapet har valgt bort revisor, og har således ingen kostnader til dette.

### Note 2 - Investeringer i tilknyttet selskap og markedsbaserte aksjer og fond

Selskapet har investert i følgende selskap	Forretningskontor	Eierandel	Selskapets EK 100%	Selskapet resultat 100%
Øster Hus Entreprenør AS	Sandnes	10%	20 000 000	26 776 516

Selskapet har inntektsført et utbytte fra ØHE på kr 2 477 652 for 2020.

Markedsbaserte aksjer	Kostpris	Markedsverdi 31.12.20
Portefølje DnB utenland	366 305	309 135
Portefølje DnB innland	10 095	0

Årets bokførte aksjers verdijustering er en finanskostnad på 67 265.

Selskapet har følgende verdipapirporteføljer	Kostpris	Virkelig verdi	Årets avkasning/realisert gevinst/tap
DNB Aktiv Rente	2 024 794	2 067 894	24 794



## Noter 2020

### Note 3 - Skatt

#### Spesifikasjon av årets skattegrunnlag:

Resultat før skattekostnader	2 464 946
+ Permanente og andre forskjeller	-2 343 915
+ Endring i midlertidige forskjeller	0
<b>= Inntekt før anvendelse av framført underskudd</b>	<b>121 031</b>
- Anvendt skattemessig framførbart underskudd	78 287
<b>= Inntekt</b>	<b>42 744</b>

#### Spesifikasjon av årets skattekostnad:

Beregnet skatt av årets resultat	9 404
<b>= Sum betalbar skatt</b>	<b>9 404</b>
+/- Endring i utsatt skatt / utsatt skattefordel	16 352
<b>= Ordinær skattekostnad</b>	<b>25 756</b>
Skattesats i inntektsåret	22

#### Betalbar skatt i balansen består av

Sum betalbar skatt	9 404
- Refusjon av skatt tiltakspakke 2020	0
<b>= Betalbar skatt i balansen</b>	<b>9 404</b>


### Note 4 - Utsatt skatt og utsatt skattefordel

#### Utsatt skatt/utsatt skattefordel

	2020	2019
+ Inntektsført avsatt utbytte	74 330	59 150
- Skattem. fremf. underskudd som utlignes	0	78 287
<b>= Grunnlag utsatt skatt</b>	<b>74 330</b>	<b>-19 137</b>
<b>Utsatt skatt</b>	<b>16 352</b>	<b>0</b>
Negativt grunnlag utsatt skatt	0	19 137
<b>= Grunnlag utsatt skattefordel</b>	<b>0</b>	<b>19 137</b>
<b>Utsatt skattefordel</b>	<b>0</b>	<b>4 210</b>
Grunnlag ikke bokført utsatt skattefordel	0	19 136
<b>Ikke bokført utsatt skattefordel</b>	<b>0</b>	<b>4 210</b>
<b>Bokført utsatt skattefordel</b>	<b>0</b>	<b>0</b>



Birkeli Holding AS



## Noter 2020

### Note 5 - Egenkapital

	<b>Aksjekapital / selskapskapital</b>	<b>Overkurs</b>	<b>Annen egenkapital</b>	<b>Sum egenkapital</b>
Pr 1.1.	30 000	0	3 918 126	3 948 126
+Fra årets resultat			2 439 190	2 439 190
-Avsatt utbytte			-2 200 000	-2 200 000
<b>Pr 31.12.</b>	<b>30 000</b>	<b>0</b>	<b>4 157 316</b>	<b>4 187 316</b>

### Note 6 - Aksjekapital

Selskapet har 30 aksjer hver pålydende kr 1 000, samlet aksjekapital utgjør kr 30 000.

Selskapet har kun en aksjeklasse.

<b>Aksjonærens navn</b>	<b>Antall aksjer</b>
Kjetil Haga	30

Selskapets tillitsmenn har eierandeler og rettigheter til eierandeler:

	<b>Antall aksjer</b>
Daglig leder	30
Medlemmer av styret	30