



## ÅRSREGNSKAPET FOR REGNSKAPSÅRET 2018 - GENERELL INFORMASJON

### Enheten

Organisasjonsnummer: 999 292 658  
Organisasjonsform: Aksjeselskap  
Foretaksnavn: SJØFARTSGATA 7 AS  
Forretningsadresse: Sjøfartsgata 7  
7714 STEINKJER

### Regnskapsår

Årsregnskapets periode: 01.01.2018 - 31.12.2018

### Konsern

Morselskap i konsern: Nei

### Regnskapsregler

Regler for små foretak benyttet: Ja  
Benyttet ved utarbeidelsen av årsregnskapet til selskapet: Regnskapslovens alminnelige regler

### Årsregnskapet fastsatt av kompetent organ

Bekreftet av representant for selskapet: Rune Evjen  
Dato for fastsettelse av årsregnskapet: 28.06.2019

### Grunnlag for avgivelse

År 2018: Årsregnskapet er elektronisk innlevert  
År 2017: Tall er hentet fra elektronisk innlevert årsregnskap fra 2018

*Det er ikke krav til at årsregnskapet m.v. som sendes til Regnskapsregisteret er undertegnet. Kontrollen på at dette er utført ligger hos revisor/enhetens øverste organ. Sikkerheten ivaretas ved at innsender har rolle/rettighet for innsending av årsregnskapet via Altinn, og ved at det bekreftes at årsregnskapet er fastsatt av kompetent organ.*

Brønnøysundregistrene, 02.11.2020



## Resultatregnskap

Beløp i: NOK	Note	2018	2017
<b>RESULTATREGNSKAP</b>			
<b>Inntekter</b>			
Annen driftsinntekt		3 292 690	3 425 652
<b>Sum inntekter</b>		<b>3 292 690</b>	<b>3 425 652</b>
<b>Kostnader</b>			
Avskrivning	3	1 871 146	1 865 146
Annen driftskostnad	2	436 752	423 752
<b>Sum kostnader</b>		<b>2 307 898</b>	<b>2 288 898</b>
<b>Driftsresultat</b>		<b>984 792</b>	<b>1 136 754</b>
<b>Finansinntekter og finanskostnader</b>			
Renteinntekt fra foretak i samme konsern		278 755	
Annen finansinntekt		17 452	10 529
<b>Sum finansinntekter</b>		<b>296 207</b>	<b>10 529</b>
Annen finanskostnad		773 528	894 865
<b>Sum finanskostnader</b>		<b>773 528</b>	<b>894 865</b>
<b>Netto finans</b>		<b>-477 321</b>	<b>-884 336</b>
<b>Ordinært resultat før skattekostnad</b>		<b>507 471</b>	<b>252 418</b>
Skattekostnad på ordinært resultat	7	98 564	37 316
<b>Ordinært resultat etter skattekostnad</b>		<b>408 907</b>	<b>215 102</b>
<b>Årsresultat</b>		<b>408 907</b>	<b>215 102</b>
<b>Overføringer og disponeringer</b>			
Konsernbidrag	8	782 550	455 020
Overføringer annen egenkapital	8	-373 643	-239 918
<b>Sum overføringer og disponeringer</b>		<b>408 907</b>	<b>215 102</b>



## Balanse

Beløp i: NOK	Note	2018	2017
<b>BALANSE - EIENDELER</b>			
<b>Anleggsmidler</b>			
<b>Immaterielle eiendeler</b>			
<b>Varige driftsmidler</b>			
Tomter, bygninger og annen fast eiendom	3, 4	19 468 858	20 609 920
Maskiner og anlegg	3, 4	3 261 832	3 222 547
<b>Sum varige driftsmidler</b>		<b>22 730 690</b>	<b>23 832 467</b>
<b>Finansielle anleggsmidler</b>			
Lån til tilknyttet selskap og felles kontrollert virksomhet	6	5 953 515	
<b>Sum finansielle anleggsmidler</b>		<b>5 953 515</b>	
<b>Sum anleggsmidler</b>		<b>28 684 205</b>	<b>23 832 467</b>
<b>Omløpsmidler</b>			
<b>Varer</b>			
<b>Fordringer</b>			
Kundefordringer		49 688	45 000
Andre fordringer	6	3 553 912	3 197 628
<b>Sum fordringer</b>		<b>3 603 600</b>	<b>3 242 628</b>
<b>Bankinnskudd, kontanter og lignende</b>			
<b>Sum bankinnskudd, kontanter og lignende</b>		<b>332 391</b>	<b>7 136 450</b>
<b>Sum omløpsmidler</b>		<b>3 935 991</b>	<b>10 379 078</b>
<b>SUM EIENDELER</b>		<b>32 620 196</b>	<b>34 211 545</b>
<b>BALANSE - EGENKAPITAL OG GJELD</b>			
<b>Egenkapital</b>			
<b>Innskutt egenkapital</b>			
Aksjekapital	8, 9	4 500 000	4 500 000



## Balanse

<b>Beløp i: NOK</b>	<b>Note</b>	<b>2018</b>	<b>2017</b>
Overkurs	8	3 705 670	3 705 670
<b>Sum innskutt egenkapital</b>		<b>8 205 670</b>	<b>8 205 670</b>
<b>Opptjent egenkapital</b>			
Annen egenkapital	8	-651 054	-277 411
<b>Sum opptjent egenkapital</b>		<b>-651 054</b>	<b>-277 411</b>
<b>Sum egenkapital</b>		<b>7 554 616</b>	<b>7 928 259</b>
<b>Gjeld</b>			
<b>Langsiktig gjeld</b>			
Utsatt skatt	7	399 391	534 576
<b>Sum avsetninger for forpliktelser</b>		<b>399 391</b>	<b>534 576</b>
<b>Annen langsiktig gjeld</b>			
Gjeld til kredittinstitusjoner	4, 5	23 750 000	25 000 000
<b>Sum annen langsiktig gjeld</b>		<b>23 750 000</b>	<b>25 000 000</b>
<b>Sum langsiktig gjeld</b>		<b>24 149 391</b>	<b>25 534 576</b>
<b>Kortsiktig gjeld</b>			
Leverandørgjeld	6	899 890	150 000
Annen kortsiktig gjeld	6	16 299	598 710
<b>Sum kortsiktig gjeld</b>		<b>916 189</b>	<b>748 710</b>
<b>Sum gjeld</b>		<b>25 065 580</b>	<b>26 283 286</b>
<b>SUM EGENKAPITAL OG GJELD</b>		<b>32 620 196</b>	<b>34 211 545</b>



Building a better  
working world

Statsautoriserte revisorer  
Ernst & Young AS

Havnegt. 9, NO-7010 Trondheim  
Postboks 1299 Pirseneteret, NO-7462 Trondheim

Foretaksregisteret: NO 976 389 387 MVA  
Tlf: +47 24 00 24 00

www.ey.no  
Medlemmer av Den norske revisorforening

## UAVHENGIG REVISORS BERETNING

Til generalforsamlingen i Sjøfartsgata 7 AS

### Uttalelse om revisjonen av årsregnskapet

#### Konklusjon

Vi har revidert årsregnskapet for Sjøfartsgata 7 AS som består av balanse per 31. desember 2018, resultatregnskap for regnskapsåret avsluttet per denne datoen og en beskrivelse av vesentlige anvendte regnskapsprinsipper og andre noteopplysninger.

Etter vår mening er årsregnskapet avgitt i samsvar med lov og forskrifter og gir et rettviseende bilde av selskapets finansielle stilling per 31. desember 2018 og av dets resultater for regnskapsåret avsluttet per denne datoen i samsvar med regnskapslovens regler og god regnskapsskikk i Norge.

#### Grunnlag for konklusjonen

Vi har gjennomført revisjonen i samsvar med lov, forskrift og god revisjonsskikk i Norge, herunder de internasjonale revisjonsstandardene (ISA-ene). Våre oppgaver og plikter i henhold til disse standardene er beskrevet i avsnittet *Revisors oppgaver og plikter ved revisjonen av årsregnskapet*. Vi er uavhengige av selskapet i samsvar med de relevante etiske kravene i Norge knyttet til revisjon slik det kreves i lov og forskrift. Vi har også overholdt våre øvrige etiske forpliktelser i samsvar med disse kravene. Etter vår oppfatning er innhentet revisjonsbevis tilstrekkelig og hensiktsmessig som grunnlag for vår konklusjon.

#### Ledelsens ansvar for årsregnskapet

Styret og daglig leder (ledelsen) er ansvarlig for å utarbeide årsregnskapet i samsvar med lov og forskrifter, herunder for at det gir et rettviseende bilde i samsvar med regnskapslovens regler og god regnskapsskikk i Norge. Ledelsen er også ansvarlig for slik intern kontroll som den finner nødvendig for å kunne utarbeide et årsregnskap som ikke inneholder vesentlig feilinformasjon, verken som følge av misligheter eller feil.

Ved utarbeidelsen av årsregnskapet må ledelsen ta standpunkt til selskapets evne til fortsatt drift og opplyse om forhold av betydning for fortsatt drift. Forutsetningen om fortsatt drift skal legges til grunn for årsregnskapet med mindre ledelsen enten har til hensikt å avvike selskapet eller legge ned virksomheten, eller ikke har noe annet realistisk alternativ.

#### Revisors oppgaver og plikter ved revisjonen av årsregnskapet

Vårt mål er å oppnå betryggende sikkerhet for at årsregnskapet som helhet ikke inneholder vesentlig feilinformasjon, verken som følge av misligheter eller feil, og å avgi en revisjonsberetning som inneholder vår konklusjon. Betryggende sikkerhet er en høy grad av sikkerhet, men ingen garanti for at en revisjon utført i samsvar med lov, forskrift og god revisjonsskikk i Norge, herunder ISA-ene, alltid vil avdekke vesentlig feilinformasjon. Feilinformasjon kan skyldes misligheter eller feil og er å anse som vesentlig dersom den enkeltvis eller samlet med rimelighet kan forventes å påvirke de økonomiske beslutningene som brukerne foretar på grunnlag av årsregnskapet.

Som del av en revisjon i samsvar med lov, forskrift og god revisjonsskikk i Norge, herunder ISA-ene, utøver vi profesjonelt skjønn og utviser profesjonell skepsis gjennom hele revisjonen. I tillegg

- ▶ identifiserer og anslår vi risikoen for vesentlig feilinformasjon i årsregnskapet, enten det skyldes misligheter eller feil. Vi utformer og gjennomfører revisjonshandlinger for å håndtere slike risikoer, og innhenter revisjonsbevis som er tilstrekkelig og hensiktsmessig som grunnlag for vår konklusjon. Risikoen for at vesentlig feilinformasjon som følge av misligheter ikke blir avdekket, er høyere enn for feilinformasjon som skyldes feil, siden misligheter kan innebære samarbeid, forfalskning, bevisste utelatelser, uriktige fremstillinger eller overstyring av intern kontroll;
- ▶ opparbeider vi oss en forståelse av den interne kontrollen som er relevant for revisjonen, for å utforme revisjonshandlinger som er hensiktsmessige etter omstendighetene, men ikke for å gi uttrykk for en mening om effektiviteten av selskapets interne kontroll;



Building a better  
working world

- » vurderer vi om de anvendte regnskapsprinsippene er hensiktsmessige og om regnskapsestimaterne og tilhørende noteopplysninger utarbeidet av ledelsen er rimelige;
- » konkluderer vi på om ledelsens bruk av fortsatt drift-forutsetningen er hensiktsmessig, og, basert på innhentede revisjonsbevis, hvorvidt det foreligger vesentlig usikkerhet knyttet til hendelser eller forhold som kan skape betydelig tvil om selskapets evne til fortsatt drift. Dersom vi konkluderer med at det foreligger vesentlig usikkerhet, kreves det at vi i revisjonsberetningen henleder oppmerksomheten på tilleggsopplysningene i årsregnskapet. Hvis slike tilleggsopplysninger ikke er tilstrekkelige, må vi modifisere vår konklusjon. Våre konklusjoner er basert på revisjonsbevis innhentet frem til datoen for revisjonsberetningen. Etterfølgende hendelser eller forhold kan imidlertid medføre at selskapets evne til fortsatt drift ikke lenger er til stede;
- » vurderer vi den samlede presentasjonen, strukturen og innholdet i årsregnskapet, inkludert tilleggsopplysningene, og hvorvidt årsregnskapet gir uttrykk for de underliggende transaksjonene og hendelsene på en måte som gir et rettviseende bilde.


Vi kommuniserer med styret blant annet om det planlagte omfanget av revisjonen, tidspunktet for vårt revisjonsarbeid og eventuelle vesentlige funn i vår revisjon, herunder vesentlige svakheter i den interne kontrollen som vi avdekker gjennom vårt arbeid.

#### Uttalelse om øvrige lovmessige krav

#### Konklusjon om registrering og dokumentasjon

Basert på vår revisjon av årsregnskapet som beskrevet ovenfor, og kontrollhandlinger vi har funnet nødvendige i henhold til internasjonal standard for attestasjonsoppdrag (ISAE) 3000 «Attestasjonsoppdrag som ikke er revisjon eller forenklet revisorkontroll av historisk finansiell informasjon», mener vi at ledelsen har oppfylt sin plikt til å sørge for ordentlig og oversiktlig registrering og dokumentasjon av selskapets regnskapsopplysninger i samsvar med lov og god bokføringskikk i Norge.

Trondheim, 28. juni 2019  
ERNST & YOUNG AS



Amund P. Amundsen  
statsautorisert revisor



Sjøfartsgata 7 AS




## Årsrapport for 2018

*Sjøfartsgata 7 AS*

- Årsregnskap**
- Resultatregnskap**
- Balanse**
- Noter**



Sjøfartsgata 7 AS



## Resultatregnskap

	Note	2018	2017
<b>Driftsinntekter</b>			
Annen driftsinntekt		<u>3 292 690</u>	<u>3 425 652</u>
<b>Driftskostnader</b>			
Avskrivning	3	1 871 146	1 865 146
Annen driftskostnad	2	436 752	423 752
Sum driftskostnader		<u>2 307 898</u>	<u>2 288 898</u>
Driftsresultat		<u>984 792</u>	<u>1 136 754</u>
<b>Finansinntekter og finanskostnader</b>			
Renteinntekt fra foretak i samme konsern		278 755	0
Annen finansinntekt		17 452	10 529
Annen finanskostnad		773 528	894 865
Netto finansposter		<u>-477 321</u>	<u>-884 336</u>
Ordinært resultat før skattekostnad		<u>507 471</u>	<u>252 418</u>
Skattekostnad på ordinært resultat	7	<u>98 564</u>	<u>37 316</u>
<b>Årsresultat</b>		<u><b>408 907</b></u>	<u><b>215 102</b></u>
<b>Overføringer og disponeringer</b>			
Konsernbidrag	8	782 550	455 020
Overføringer annen egenkapital	8	-373 643	-239 918
Sum disponert		<u>408 907</u>	<u>215 102</u>



Sjøfartsgata 7 AS



## Balanse pr. 31. desember

	Note	2018	2017
<b>Anleggsmidler</b>			
<i>Varige driftsmidler</i>			
Tomter, bygninger og annen fast eiendom	3, 4	19 468 858	20 609 920
Maskiner og anlegg	3, 4	3 261 832	3 222 547
Sum varige driftsmidler		<u>22 730 690</u>	<u>23 832 467</u>
<i>Finansielle anleggsmidler</i>			
Lån til selskap i samme konsern	6	5 953 515	0
Sum finansielle anleggsmidler		<u>5 953 515</u>	<u>0</u>
Sum anleggsmidler		<u>28 684 205</u>	<u>23 832 467</u>
<b>Omløpsmidler</b>			
<i>Fordringer</i>			
Kundefordringer		49 688	45 000
Andre fordringer	6	3 553 912	3 197 628
Sum fordringer		<u>3 603 600</u>	<u>3 242 628</u>
Bankinnskudd, kontanter og lignende		<u>332 391</u>	<u>7 136 450</u>
Sum omløpsmidler		<u>3 935 991</u>	<u>10 379 078</u>
Sum eiendeler		<u>32 620 196</u>	<u>34 211 545</u>




Sjøfartsgata 7 AS




## Balanse pr. 31. desember

	Note	2018	2017
<b>Egenkapital</b>			
<i>Innskutt egenkapital</i>			
Aksjekapital	8, 9	4 500 000	4 500 000
Overkurs	8	3 705 670	3 705 670
Sum innskutt egenkapital		<u>8 205 670</u>	<u>8 205 670</u>
<i>Opptjent egenkapital</i>			
Annen egenkapital	8	<u>-651 054</u>	<u>-277 411</u>
Sum opptjent egenkapital		<u>-651 054</u>	<u>-277 411</u>
Sum egenkapital		<u>7 554 616</u>	<u>7 928 259</u>
<b>Gjeld</b>			
<i>Avsetninger for forpliktelser</i>			
Utsatt skatt	7	<u>399 391</u>	<u>534 576</u>
Sum avsetning for forpliktelser		<u>399 391</u>	<u>534 576</u>
<i>Annen langsiktig gjeld</i>			
Gjeld til kredittinstitusjoner	4, 5	<u>23 750 000</u>	<u>25 000 000</u>
Sum annen langsiktig gjeld		<u>23 750 000</u>	<u>25 000 000</u>
<i>Kortsiktig gjeld</i>			
Leverandørgjeld	6	899 890	150 000
Annen kortsiktig gjeld	6	16 299	598 710
Sum kortsiktig gjeld		<u>916 189</u>	<u>748 710</u>
Sum gjeld		<u>25 065 580</u>	<u>26 283 286</u>
Sum egenkapital og gjeld		<u>32 620 196</u>	<u>34 211 545</u>

31. desember 2018  
Steinkjer, 27. juni 2019  
Rune Evjen  
styreleder  
Håkon Krogstad  
styremedlem  
Knut Olav Forr  
styremedlem, daglig leder



Sjøfartsgata 7 AS



## Noter til regnskapet for 2018

Sjøfartsgata 7 AS driver med utleie av eiendom. Selskapet har forretningskontor i Steinkjer.

### Note 1 - Regnskapsprinsipper

Årsregnskapet er satt opp i samsvar med regnskapslovens bestemmelser og god regnskapsskikk for små foretak.

#### *Salgsinntekter*

Inntektsføring av leieinntekter skjer på opptjeningstidspunktet.

#### *Klassifisering og vurdering av balanseposter*

Omløpsmidler og kortsiktig gjeld omfatter poster som forfaller til betaling innen ett år etter balansedagen, samt poster som knytter seg til varekretsløpet. Øvrige poster er klassifisert som anleggsmiddel/langsiktig gjeld.

Omløpsmidler vurderes til laveste av anskaffelseskost og virkelig verdi. Kortsiktig gjeld balanseføres til nominelt beløp på etableringstidspunktet.

Anleggsmidler vurderes til anskaffelseskost, men nedskrives til virkelig verdi ved verdifall som ikke forventes å være forbigående. Anleggsmidler med begrenset økonomisk levetid avskrives planmessig. Langsiktig gjeld balanseføres til nominelt beløp på etableringstidspunktet.

#### *Fordringer*

Kundefordringer og andre fordringer er oppført i balansen til pålydende etter fradrag for avsetning til forventet tap. Avsetning til tap gjøres på grunnlag av individuelle vurderinger av de enkelte fordringene. I tillegg gjøres det for øvrige kundefordringer en uspesifisert avsetning for å dekke antatt tap.

#### *Varige driftsmidler*

Varige driftsmidler balanseføres og avskrives over driftsmidlets forventede økonomiske levetid. Direkte vedlikehold av driftsmidler kostnadsføres løpende under driftskostnader, mens påkostninger eller forbedringer tillegges driftsmidlets kostpris og avskrives i takt med driftsmidlet. Dersom gjenvinnbart beløp av driftsmiddelet er lavere enn balanseført verdi foretas nedskrivning til gjenvinnbart beløp. Gjenvinnbart beløp er det høyeste av netto salgsverdi og verdi i bruk. Verdi i bruk er nåverdien av de fremtidige kontantstrømmene som eiendelen vil generere.

#### *Skatter*

Skattekostnaden i resultatregnskapet omfatter både periodens betalbare skatt og endring i utsatt skatt. Utsatt skatt er beregnet med 22 % på grunnlag av de midlertidige forskjeller som eksisterer mellom regnskapsmessige og skattemessige verdier, samt ligningsmessig underskudd til fremføring ved utgangen av regnskapsåret. Skatteøkende og skattereduserende midlertidige forskjeller som reverserer eller kan reversere i samme periode er utlignet og nettoført. Netto utsatt skattefordel balanseføres i den grad det er sannsynlig at denne kan bli nyttiggjort.



Sjøfartsgata 7 AS

**Noter til regnskapet for 2018****Note 2 - Lønnskostnader, antall ansatte, lån til ansatte og godtgjørelse til revisor**

Selskapet administreres av søsterselskapet Norsk Transformator AS, og det er betalt kr 130 000 i administrative tjenester for 2018. Det er ikke utbetalt honorar til styret.

Selskapet er ikke pliktig til å ha tjenestepensjonsordning etter lov om obligatorisk tjenestepensjon.

<i>Godtgjørelse til revisor er fordelt på følgende:</i>	<b>2018</b>	<b>2017</b>
Revisjon	13 600	13 200
Andre tjenester	12 500	12 094
Sum	<u>26 100</u>	<u>25 294</u>

Merverdiavgift er ikke inkludert i revisjonshonoraret.

**Note 3 - Varige driftsmidler**

	<b>Tomter, bygninger og annen eiendom</b>	<b>Maskiner og anlegg inkl under utf.</b>	<b>Sum</b>
Anskaffelseskost 01.01.18	26 802 120	6 278 185	33 080 305
Tilgang kjøpte driftsmidler	673 104	96 265	769 369
Anskaffelseskost 31.12.18	<u>27 475 224</u>	<u>6 374 450</u>	<u>33 849 674</u>
Akk.avskrivning 31.12.18	<u>-8 006 366</u>	<u>-3 112 618</u>	<u>-11 118 984</u>
Balanseført pr. 31.12.18	<u>19 468 858</u>	<u>3 261 832</u>	<u>22 730 690</u>
Årets avskrivninger	1 237 328	633 818	1 871 146
Økonomisk levetid	0-20 år	10 år	
Avskrivningsplan	Lineær	Lineær	

**Note 4 - Pant og garantier**

<i>Pantsikret gjeld</i>	<b>2018</b>	<b>2017</b>
Gjeld til kredittinstitusjoner	23 750 000	25 000 000
<i>Sikret i panteobjekt med bokførte verdier:</i>	<b>2018</b>	<b>2017</b>
Tomter og bygninger	19 468 858	20 609 920
Maskiner og anlegg	<u>3 261 832</u>	<u>3 222 547</u>
Sum	<u>22 730 690</u>	<u>23 832 467</u>



Sjøfartsgata 7 AS



## Noter til regnskapet for 2018

### Note 5 - Langsiktig gjeld


<i>Langsiktig gjeld med forfall senere enn 5 år</i>	2018	2017
Gjeld til kredittinstitusjoner	23 750 000	25 000 000

### Note 6 - Mellomværende med selskap i samme konsern

<i>Fordringer</i>	2018	2017
Lån til foretak i samme konsern	5 953 515	0
<b>Gjeld</b>	<b>2018</b>	<b>2017</b>
Leverandørgjeld	150 000	141 538
Annen kortsiktig gjeld	16 299	598 710
Sum	<u>166 299</u>	<u>740 248</u>

### Note 7 - Skatt

<i>Årets skattekostnad fordeler seg på:</i>	2018	2017
Betalbar skatt	233 748	143 690
Årets skatteeffekt av endret skattesats	-18 154	-23 242
Endring utsatt skatt	<u>-117 030</u>	<u>-83 132</u>
Årets totale skattekostnad	<u>98 564</u>	<u>37 316</u>
<b>Beregning av årets skattegrunnlag:</b>	<b>2018</b>	<b>2017</b>
Ordinært resultat før skattekostnad	507 471	252 418
Permanente forskjeller	0	-89
Endring i midlertidige forskjeller	<u>508 828</u>	<u>346 381</u>
Skattegrunnlag før konsernbidrag	1 016 299	598 710
Ytet konsernbidrag	<u>-1 016 299</u>	<u>-598 710</u>
Årets skattegrunnlag	<u>0</u>	<u>0</u>
<b>Oversikt over midlertidige forskjeller</b>	<b>2018</b>	<b>2017</b>
Driftsmidler	1 312 217	1 695 241
Gevinst- og tapskonto	503 205	629 004
Netto midlertidige forskjeller pr 31.12.16	<u>1 815 422</u>	<u>2 324 245</u>
Utsatt skatt, 22 % i år og 23 % i fjor	399 393	534 576



Sjøfartsgata 7 AS



## Noter til regnskapet for 2018

### Note 8 - Egenkapital

	Aksjekapital	Overkurs	Annen egenkapital	Sum
Egenkapital 01.01.18	4 500 000	3 705 670	-277 411	7 928 259
Årsresultat	0	0	408 907	408 907
Avgitt konsernbidrag (netto)	0	0	-782 550	-782 550
Egenkapital 31.12.18	4 500 000	3 705 670	-651 054	7 554 616

### Note 9 - Aksjekapital og aksjonærinformasjon

Aksjekapitalen består av:

	Antall	Pålydende	Balanseført
Ordinære aksjer	30	150 000 kr	4 500 000

Oversikt over aksjonærene i selskapet pr. 31.12.:

	Ordinære aksjer	Eierandel	Stemmeandel
Scandinavian Transformer Group AS	30	100 %	100 %

Konsernregnskap er utarbeidet av morselskapet Scandinavian Transformer Group AS, org.nr. 992 071 664, som har forretningskontor i Steinkjer. Konsernregnskapet kan bestilles fra regnskapsregisteret i Brønnøysund.