



## ÅRSREGNSKAPET FOR REGNSKAPSÅRET 2018 - GENERELL INFORMASJON

### Enheten

Organisasjonsnummer: 928 105 210  
Organisasjonsform: Aksjeselskap  
Foretaksnavn: HEIMATT AS  
Forretningsadresse: c/o TINE SA  
Lakkegata 23  
0187 OSLO

### Regnskapsår

Årsregnskapets periode: 01.01.2018 - 31.12.2018

### Konsern

Morselskap i konsern: Nei

### Regnskapsregler

Regler for små foretak benyttet: Ja  
Benyttet ved utarbeidelsen av årsregnskapet til selskapet: Regnskapslovens alminnelige regler

### Årsregnskapet fastsatt av kompetent organ

Bekreftet av representant for selskapet: Arne Weiseth  
Dato for fastsettelse av årsregnskapet: 06.03.2019

### Grunnlag for avgivelse

År 2018: Årsregnskapet er elektronisk innlevert  
År 2017: Tall er hentet fra elektronisk innlevert årsregnskap fra 2018

*Det er ikke krav til at årsregnskapet m.v. som sendes til Regnskapsregisteret er undertegnet. Kontrollen på at dette er utført ligger hos revisor/enhetens øverste organ. Sikkerheten ivaretas ved at innsender har rolle/rettighet for innsending av årsregnskapet via Altinn, og ved at det bekreftes at årsregnskapet er fastsatt av kompetent organ.*

Brønnøysundregistrene, 02.06.2021



### Resultatregnskap

Beløp i: NOK	Note	2018	2017
<b>RESULTATREGNSKAP</b>			
<b>Inntekter</b>			
Salgsinntekt		2 079 266	351 628
<b>Sum inntekter</b>		<b>2 079 266</b>	<b>351 628</b>
<b>Kostnader</b>			
Varekostnad		689 995	114 044
Lønnskostnad	2	1 938 233	265 598
Annen driftskostnad	2	1 525 700	237 127
<b>Sum kostnader</b>		<b>4 153 928</b>	<b>616 769</b>
<b>Driftsresultat</b>		<b>-2 074 662</b>	<b>-265 141</b>
<b>Finansinntekter og finanskostnader</b>			
<b>Sum finansinntekter</b>		<b>0</b>	<b>0</b>
Rentekostnad til foretak i samme konsern		-3 719	-8 944
Annen rentekostnad		866	149
Annen finanskostnad		14 315	1 806
<b>Sum finanskostnader</b>		<b>11 462</b>	<b>-6 989</b>
<b>Netto finans</b>		<b>-11 462</b>	<b>6 989</b>
<b>Ordinært resultat før skattekostnad</b>		<b>-2 086 124</b>	<b>-258 152</b>
Skattekostnad på ordinært resultat	3	-469 089	-48 558
<b>Ordinært resultat etter skattekostnad</b>		<b>-1 617 035</b>	<b>-209 594</b>
<b>Årsresultat</b>	5	<b>-1 617 035</b>	<b>-209 594</b>
<b>Overføringer og disponeringer</b>			
Overføringer til/fra annen egenkapital		-1 617 035	-209 594
<b>Sum overføringer og disponeringer</b>		<b>-1 617 035</b>	<b>-209 594</b>



## Balanse

Beløp i: NOK	Note	2018	2017
<b>BALANSE - EIENDELER</b>			
<b>Anleggsmidler</b>			
<b>Immaterielle eiendeler</b>			
Utsatt skattefordel	3	235 836	308 194
<b>Sum immaterielle eiendeler</b>		<b>235 836</b>	<b>308 194</b>
<b>Varige driftsmidler</b>			
<b>Sum varige driftsmidler</b>		<b>0</b>	<b>0</b>
<b>Finansielle anleggsmidler</b>			
<b>Sum finansielle anleggsmidler</b>		<b>0</b>	<b>0</b>
<b>Sum anleggsmidler</b>		<b>235 836</b>	<b>308 194</b>
<b>Omløpsmidler</b>			
<b>Varer</b>			
Varer		26 425	15 950
<b>Sum varer</b>		<b>26 425</b>	<b>15 950</b>
<b>Fordringer</b>			
Konsernfordringer		2 354 118	593 144
<b>Sum fordringer</b>		<b>2 354 118</b>	<b>593 144</b>
<b>Investeringer</b>			
<b>Sum investeringer</b>		<b>0</b>	<b>0</b>
<b>Bankinnskudd, kontanter og lignende</b>			
Bankinnskudd, kontanter og lignende	7	16 456	1 346 836
<b>Sum bankinnskudd, kontanter og lignende</b>		<b>16 456</b>	<b>1 346 836</b>
<b>Sum omløpsmidler</b>		<b>2 396 999</b>	<b>1 955 930</b>
<b>SUM EIENDELER</b>		<b>2 632 835</b>	<b>2 264 124</b>

## BALANSE - EGENKAPITAL OG GJELD



## Balanse

Beløp i: NOK	Note	2018	2017
<b>Egenkapital</b>			
<b>Innskutt egenkapital</b>			
Selskapskapital	6	1 000 000	1 000 000
Overkurs	5	4 050 000	4 050 000
Annen innskutt egenkapital		0	0
<b>Sum innskutt egenkapital</b>		<b>5 050 000</b>	<b>5 050 000</b>
<b>Opptjent egenkapital</b>			
Annen egenkapital	5	-4 456 344	-3 651 980
<b>Sum opptjent egenkapital</b>		<b>-4 456 344</b>	<b>-3 651 980</b>
<b>Sum egenkapital</b>		<b>593 656</b>	<b>1 398 020</b>
<b>Gjeld</b>			
<b>Langsiktig gjeld</b>			
<b>Sum avsetninger for forpliktelser</b>		<b>0</b>	<b>0</b>
<b>Annen langsiktig gjeld</b>		<b>0</b>	<b>0</b>
<b>Sum annen langsiktig gjeld</b>		<b>0</b>	<b>0</b>
<b>Sum langsiktig gjeld</b>		<b>0</b>	<b>0</b>
<b>Kortsiktig gjeld</b>			
Gjeld til kredittinstitusjoner		546 544	
Leverandørgjeld	8	297 886	81 753
Kortsiktig konserngjeld		1 016 618	470 806
Annen kortsiktig gjeld		178 129	313 544
<b>Sum kortsiktig gjeld</b>		<b>2 039 177</b>	<b>866 103</b>
<b>Sum gjeld</b>		<b>2 039 177</b>	<b>866 103</b>
<b>SUM EGENKAPITAL OG GJELD</b>		<b>2 632 833</b>	<b>2 264 123</b>



Statsautoriserte revisorer  
Ernst & Young AS

Dronning Eufemias gate 6, NO-0191 Oslo  
Postboks 1156 Sentrum, NO-0107 Oslo

Foretaksregisteret: NO 976 389 387 MVA  
Tlf: +47 24 00 24 00

www.ey.no  
Medlemmer av Den norske revisorforening

## UAVHENGIG REVISORS BERETNING

Til generalforsamlingen i Heimatt AS

### Uttalelse om revisjonen av årsregnskapet

#### Konklusjon

Vi har revidert årsregnskapet for Heimatt AS som består av balanse per 31. desember 2018, resultatregnskap for regnskapsåret avsluttet per denne datoen, og en beskrivelse av vesentlige anvendte regnskapsprinsipper og andre noteopplysninger.

Etter vår mening er årsregnskapet i samsvar med lov og forskrifter og gir et rettviseende bilde av selskapets finansielle stilling per 31. desember 2018, og av dets resultater for regnskapsåret avsluttet per denne datoen i samsvar med regnskapslovens regler og god regnskapsskikk i Norge.

#### Grunnlag for konklusjonen

Vi har gjennomført revisjonen i samsvar med lov, forskrift og god revisjonsskikk i Norge, herunder de internasjonale revisjonsstandardene (ISA-ene). Våre oppgaver og plikter i henhold til disse standardene er beskrevet i avsnittet *Revisors oppgaver og plikter ved revisjonen av årsregnskapet*. Vi er uavhengige av selskapet i samsvar med de relevante etiske kravene i Norge knyttet til revisjon slik det kreves i lov og forskrift. Vi har også overholdt våre øvrige etiske forpliktelser i samsvar med disse kravene. Etter vår oppfatning er innhentet revisjonsbevis tilstrekkelig og hensiktsmessig som grunnlag for vår konklusjon.

#### Øvrig informasjon

Øvrig informasjon omfatter informasjon i selskapets årsrapport bortsett fra årsregnskapet og den tilhørende revisjonsberetningen. Styret og daglig leder (ledelsen) er ansvarlig for den øvrige informasjonen. Vår uttalelse om revisjonen av årsregnskapet dekker ikke den øvrige informasjonen, og vi attesterer ikke den øvrige informasjonen.

I forbindelse med revisjonen av årsregnskapet er det vår oppgave å lese den øvrige informasjonen med det formål å vurdere hvorvidt det foreligger vesentlig inkonsistens mellom den øvrige informasjonen og årsregnskapet eller kunnskap vi har opparbeidet oss under revisjonen, eller hvorvidt den tilsynelatende inneholder vesentlig feilinformasjon. Dersom vi konkluderer med at den øvrige informasjonen inneholder vesentlig feilinformasjon, er vi pålagt å rapportere det. Vi har ingenting å rapportere i så henseende.

#### Ledelsens ansvar for årsregnskapet

Ledelsen er ansvarlig for å utarbeide årsregnskapet i samsvar med lov og forskrifter, herunder for at det gir et rettviseende bilde i samsvar med regnskapslovens regler og god regnskapsskikk i Norge. Ledelsen er også ansvarlig for slik intern kontroll som den finner nødvendig for å kunne utarbeide et årsregnskap som ikke inneholder vesentlig feilinformasjon, verken som følge av misligheter eller feil.

Ved utarbeidelsen av årsregnskapet må ledelsen ta standpunkt til selskapets evne til fortsatt drift og opplyse om forhold av betydning for fortsatt drift. Forutsetningen om fortsatt drift skal legges til grunn for årsregnskapet med mindre ledelsen enten har til hensikt å avvikle selskapet eller legge ned virksomheten, eller ikke har noe annet realistisk alternativ.

#### Revisors oppgaver og plikter ved revisjonen av årsregnskapet

Vårt mål er å oppnå betryggende sikkerhet for at årsregnskapet som helhet ikke inneholder vesentlig feilinformasjon, verken som følge av misligheter eller feil, og å avgi en revisjonsberetning som inneholder vår konklusjon. Betryggende sikkerhet er en høy grad av sikkerhet, men ingen garanti for at en revisjon utført i samsvar med lov, forskrift og god revisjonsskikk i Norge, herunder ISA-ene, alltid vil avdekke vesentlig feilinformasjon. Feilinformasjon kan skyldes misligheter eller feil og er å anse som vesentlig dersom den enkeltvis eller samlet med rimelighet kan forventes å påvirke de økonomiske beslutningene som brukerne foretar på grunnlag av årsregnskapet.



Som del av en revisjon i samsvar med lov, forskrift og god revisjonsskikk i Norge, herunder ISA-ene, utøver vi profesjonelt skjønn og utviser profesjonell skepsis gjennom hele revisjonen. I tillegg:

- ▶ identifiserer og anslår vi risikoen for vesentlig feilinformasjon i årsregnskapet, enten det skyldes misligheter eller feil. Vi utformer og gjennomfører revisjonshandlinger for å håndtere slike risikoer, og innhenter revisjonsbevis som er tilstrekkelig og hensiktsmessig som grunnlag for vår konklusjon. Risikoen for at vesentlig feilinformasjon som følge av misligheter ikke blir avdekket, er høyere enn for feilinformasjon som skyldes feil, siden misligheter kan innebære samarbeid, forfalskning, bevisste utelatelser, uriktige fremstillinger eller overstyring av intern kontroll;
- ▶ opparbeider vi oss en forståelse av den interne kontrollen som er relevant for revisjonen, for å utforme revisjonshandlinger som er hensiktsmessige etter omstendighetene, men ikke for å gi uttrykk for en mening om effektiviteten av selskapets interne kontroll;
- ▶ vurderer vi om de anvendte regnskapsprinsippene er hensiktsmessige og om regnskapsestimaterne og tilhørende noteopplysninger utarbeidet av ledelsen er rimelige;
- ▶ konkluderer vi på om ledelsens bruk av fortsatt drift-forutsetningen er hensiktsmessig, og, basert på innhentede revisjonsbevis, hvorvidt det foreligger vesentlig usikkerhet knyttet til hendelser eller forhold som kan skape betydelig tvil om selskapets evne til fortsatt drift. Dersom vi konkluderer med at det foreligger vesentlig usikkerhet, kreves det at vi i revisjonsberetningen henleder oppmerksomheten på tilleggsopplysningene i årsregnskapet. Hvis slike tilleggsopplysninger ikke er tilstrekkelige, må vi modifisere vår konklusjon. Våre konklusjoner er basert på revisjonsbevis innhentet frem til datoen for revisjonsberetningen. Etterfølgende hendelser eller forhold kan imidlertid medføre at selskapets evne til fortsatt drift ikke lenger er til stede;
- ▶ vurderer vi den samlede presentasjonen, strukturen og innholdet i årsregnskapet, inkludert tilleggsopplysningene, og hvorvidt årsregnskapet gir uttrykk for de underliggende transaksjonene og hendelsene på en måte som gir et rettviseende bilde.

Vi kommuniserer med styret blant annet om det planlagte omfanget av revisjonen, tidspunktet for vårt revisjonsarbeid og eventuelle vesentlige funn i vår revisjon, herunder vesentlige svakheter i den interne kontrollen som vi avdekker gjennom vårt arbeid.

## Uttalelse om øvrige lovmessige krav

### Konklusjon om registrering og dokumentasjon

Basert på vår revisjon av årsregnskapet som beskrevet ovenfor, og kontrollhandlinger vi har funnet nødvendige i henhold til internasjonal standard for attestasjonsoppdrag (ISAE) 3000 «Attestasjonsoppdrag som ikke er revisjon eller forenklet revisorkontroll av historisk finansiell informasjon», mener vi at ledelsen har oppfylt sin plikt til å sørge for ordentlig og oversiktlig registrering og dokumentasjon av selskapets regnskapsopplysninger i samsvar med lov og god bokførings-skikk i Norge.

Oslo, 15. mars 2019  
ERNST & YOUNG AS

Petter Helseth  
statsautorisert revisor



## **Årsoppgjør rapport**

# **HEIMATT AS 2018**

**Heimatt AS Org.nr. 928105210**

## Årsberetning 2018 for Heimatt AS

### Virksomhetens art

Heimatt AS er et selskap som driver kafevirksomhet i Jens Bjelkes gate 9 i Oslo.

Selskapet har hatt ordinær drift i i 2018.

Heimatt AS er 100 % eid av TINE SA. Selskapet er lokalisert i Oslo kommune.

TINE SA er selskapets forretningsfører og utfører nødvendige administrative tjenester for selskapet.

Selskapet har ingen FoU aktiviteter.

### Økonomi og fortsatt drift

Selskapets resultat for 2018 er et underskudd på kr. 1.617.035,- etter skattekostnad. Selskapet er blitt belastet kostnad for utførte tjenester av TINE SA i 2018.

Det er besluttet å drive drift av kafe med følgende justeringer;

Knytte kafeen tettere på TINE-aktiviteter, opplevelser og arrangere events. Eksempel på events kan være aktiviteter på melkekartongen som vi tar ut «live» på Heimatt, egne temauker som grøtuke, veggieuke etc.

Ta ut konsepter som TINE Mat og drikke, TINE Kjøkken, TINE TUNET etc.

Utvikle kveldskonsept 1-2 dager i uken

Vurderer å knytte til oss en samarbeidspartner.

Kostnaden med Heimatt vil i 2019 være en del av TINE Innovasjon og markeds marketingkostnad.

Styret mener det fremlagte årsregnskapet gir et rettviseende bilde av selskapets eiendeler og gjeld, finansielle stilling og resultat per 31. desember 2018.

Årsregnskapet 2018 er avlagt under forutsetning om fortsatt drift, og styret bekrefter at forutsetningen er til stede, og i samsvar med regnskapslovens § 3-3 a.

### Arbeidsmiljø og personale

Selskapet har ikke egne ansatte. TINE SA utfører de administrative tjenester som er nødvendige for selskapet. TINE Grupper, som omfatter TINE SA og selskapets datterselskaper, Heimatt AS, tilstreber likestilling mellom kjønnene for ansatt personell og valgt ledelse.

### Likestilling

Ressurser til ledelse, salg og markedsføring leies inn fra eier - ved årets utløp var dette 3 årsverk.

Styret består av 2 personer, hvorav alle er kvinner.



**Ytre miljø**

Selskapet har ikke drevet virksomhet som forurensar det ytre miljøet.

**Andre forhold**

Styret kjenner ikke til noen forhold av viktighet for å bedømme selskapets stilling og resultat som ikke fremgår av regnskapet og balansen med noter. Det er heller ikke etter regnskapsårets utgang inntrådt forhold som etter styrets syn har betydning ved bedømmelse av regnskapet.


**Forslag til dekning av tap**

I 2018 hadde selskapet et negativt resultat på kr 1.617.035 etter skattekostnad. Det negative resultatet dekkes med at Tine SA yter selskapet et konsernbidrag på kr 1.812.670 etter skatt. Konsernbidraget dekker årets skattemessige underskudd.


Oslo, 06.03 2019



Lise Falkjell  
Styrets leder



Hege Kristin Homlong  
Styremedlem



Karoline Jakobsen  
Daglig leder



## Resultatregnskap 01.01. - 31.12.

### Heimatt AS

	Note	2018	2017
Salgsinntekter		2 079 266	351 628
<b>Sum driftsinntekter</b>		<b>2 079 266</b>	<b>351 628</b>
Varekostnad		689 995	114 044
Lønnskostnad	2	1 938 233	265 598
Annen driftskostnad	2	1 525 700	237 127
<b>Sum driftskostnad</b>		<b>4 153 928</b>	<b>616 769</b>
<b>Driftsresultat</b>		<b>-2 074 662</b>	<b>-265 141</b>
Rentekostnad til foretak i samme konsern		-3 719	-8 944
Annen rentekostnad		866	149
Annen finanskostnad		14 315	1 806
<b>Sum finanskostnader</b>		<b>11 462</b>	<b>-6 989</b>
<b>Sum netto finansposter</b>		<b>-11 462</b>	<b>6 989</b>
<b>Ordinært resultat før skattekostnad</b>		<b>-2 086 124</b>	<b>-258 152</b>
Skattekostnad på ordinært resultat	3	-469 089	-48 558
<b>Ordinært resultat</b>		<b>-1 617 035</b>	<b>-209 594</b>
<b>Årsresultat</b>	5	<b>-1 617 035</b>	<b>-209 594</b>
Overført annen egenkapital		-1 617 035	-209 594
<b>Sum disponert</b>		<b>-1 617 035</b>	<b>-209 594</b>



---

**Balanse pr. 31.12.**

---

**Heimatt AS**

	Note	2018	2017
<b>Eiendeler</b>			
<b>Anleggsmidler</b>			
<b>Immaterielle eiendeler</b>			
Utsatt skattefordel	3	235 836	308 194
<b>Sum immaterielle eiendeler</b>		<b>235 836</b>	<b>308 194</b>
<b>Sum anleggsmidler</b>		<b>235 836</b>	<b>308 194</b>
<b>Omløpsmidler</b>			
Lager av varer og annen beholdning		26 425	15 950
<b>Sum varer</b>		<b>26 425</b>	<b>15 950</b>
<b>Fordringer</b>			
Fordring på selskap i samme konsern		2 354 118	593 144
<b>Sum fordringer</b>		<b>2 354 118</b>	<b>593 144</b>
<b>Bankinnskudd, kontanter o.l.</b>	7	<b>16 456</b>	<b>1 346 836</b>
<b>Sum omløpsmidler</b>		<b>2 396 999</b>	<b>1 955 930</b>
<b>Sum eiendeler</b>		<b>2 632 835</b>	<b>2 264 124</b>




**Balanse pr. 31.12.**

**Heimatt AS**

	Note	2018	2017
<b>Egenkapital og gjeld</b>			
<b>Egenkapital</b>			
<b>Innskutt egenkapital</b>			
Aksjekapital	6	1 000 000	1 000 000
Overkurs	5	4 050 000	4 050 000
<b>Sum innskutt egenkapital</b>		<b>5 050 000</b>	<b>5 050 000</b>
<b>Opptjent egenkapital</b>			
Annen egenkapital	5	-4 456 344	-3 651 980
<b>Sum opptjent egenkapital</b>		<b>-4 456 344</b>	<b>-3 651 980</b>
<b>Sum egenkapital</b>		<b>593 656</b>	<b>1 398 020</b>
<b>Gjeld</b>			
<b>Avsetning for forpliktelser</b>			
<b>Kortsiktig gjeld</b>			
Gjeld til kredittinstitusjoner		546 544	0
Leverandørgjeld		86 378	55 949
Leverandørgjeld til selskaper i samme konsern	8	211 508	25 804
Gjeld til morselskap konsernbidrag		1 016 618	470 806
Annen kortsiktig gjeld		178 129	313 544
<b>Sum kortsiktig gjeld</b>		<b>2 039 179</b>	<b>866 104</b>
<b>Sum gjeld</b>		<b>2 039 179</b>	<b>866 104</b>
<b>Sum egenkapital og gjeld</b>		<b>2 632 835</b>	<b>2 264 124</b>

Oslo, 06.03.2019 /  
Styret for Heimatt AS

  
Lise Falkkjell  
Styrets leder

  
Hege Kristin Homlong  
Styremedlem

  
Karoline Jakobsen  
Daglig leder

Heimatt AS Org.nr. 928105210



## Noter til årsregnskapet

### Note 1 Regnskapsprinsipper

Årsregnskapet er satt opp i samsvar med regnskapslovens bestemmelser og god regnskapsskikk for små foretak.

#### Driftsinntekter og kostnader

Inntektsføring skjer etter opptjeningsprinsippet som normalt vil være leveringstidspunktet for varer og tjenester. Kostnader medtas etter sammenstillingsprinsippet, dvs. at kostnader medtas i samme periode som tilhørende inntekter inntektsføres.

#### Hovedregel for vurdering og klassifisering av eiendeler og gjeld.

Eiendeler bestemt til varig eie eller bruk er klassifisert som anleggsmidler. Andre eiendeler er klassifisert som omløpsmidler. Fordringer som skal tilbakebetales innen et år er uansett klassifisert som omløpsmidler. Ved klassifiseringen av kortsiktig og langsiktig gjeld er analoge kriterier lagt til grunn.

Anleggsmidler vurderes til anskaffelseskost, men nedskrives til virkelig verdi når verdifallet forventes ikke å være forbigående. Anleggsmidler med begrenset økonomisk levetid avskrives planmessig. Langsiktig gjeld balanseføres til nominelt mottatt beløp på etableringstidspunktet. Langsiktig gjeld oppskrives ikke til virkelig verdi som følge av renteendring.

Omløpsmidler vurderes til laveste av anskaffelseskost og virkelig verdi. Kortsiktig gjeld balanseføres til nominelt mottatt beløp på etableringstidspunktet. Kortsiktig gjeld oppskrives ikke til virkelig verdi som følge av renteendring. Enkelte poster er vurdert etter andre regler, og redegjøres for nedenfor.

Selskapets innestående konsernkontoordning presenteres som bankbeholdning i balansen.

#### Varige driftsmidler

Varige driftsmidler avskrives over forventet økonomisk levetid. Avskrivningene er som hovedregel fordelt lineært over antatt økonomisk levetid.

#### Fordringer

Kundefordringer og andre fordringer oppføres til pålydende etter fradrag for avsetning til forventet tap. Avsetning til tap gjøres på grunnlag av en individuell vurdering av de enkelte fordringene. I tillegg gjøres det for øvrige kundefordringer en uspesifisert avsetning for å dekke antatt tap.

#### Skatter

Skatter kostnadsføres når de påløper, det vil si at skattekostnaden er knyttet til det regnskapsmessige resultat før skatt.

Skattekostnaden i resultatregnskapet omfatter både periodens betalbare skatt og endring i utsatt skatt. Utsatt skatt er beregnet med 22% på grunnlag av de midlertidige forskjeller som eksisterer mellom regnskapsmessige og skattemessige verdier, samt ligningsmessig underskudd til fremføring ved utgangen av regnskapsåret. Skatteøkende og skattereduserende midlertidige forskjeller som reverserer eller kan reversere i samme periode er utlignet og nettoført. Netto utsatt skattefordel balanseføres i den grad det er sannsynlig at denne kan bli nyttiggjort.



## Note 2 Adm. kostnader, revisjon m.m.

Selskapets ansatte er ansatt i TINE SA, og lønn er viderefakturert med kr:

	2018	2017
<b>Sum</b>	<b>1 938 233</b>	<b>265 598</b>

Det er ikke utbetalt lønn til daglig leder i året. Det er ikke utbetalt honorar til styret i året. Det er ikke ytt lån eller andre sikkerhetsstillelser til styre eller ledende personer.

Selskapet er pliktig til å ha tjenestepensjon etter lov om obligatorisk tjenestepensjon. Da selskapet ikke har egne ansatte, er denne plikten ikke kommet til anvendelse

Honorar til revisor:

	2018	2017
Revisjonshonorar	12 813	12 813
Honorar for annen revisjonsrelatert tjeneste	3 588	0

## Note 3 .Årets skattekostnad fremkommer slik

	2018	2017
Skatt på årets resultat	-541 447	-142 355
Endring utsatt skatt	72 358	93 797
<b>Årets skattekostnad</b>	<b>-469 089</b>	<b>-48 558</b>

## Beregning av skattepliktig inntekt

	2018	2017
Resultat før skatter	-2 086 124	-258 152
Endringer midlertidige forskjeller	-267 994	-334 992
Mottatt konsernbidrag	2 354 118	593 144
<b>Årets skattegrunnlag</b>	<b>0</b>	<b>-0</b>
Betalbar skatt	0	0
<b>Skyldig betalbar skatt</b>	<b>0</b>	<b>0</b>

## Spesifikasjoner av grunnlag utsatt skatt

### Forskjeller som utlignes

	2018	2017
Anleggsmidler	-1 071 975	-1 339 969
Sum	-1 071 975	-1 339 969
<b>Utsatt skatt</b>	<b>-235 834</b>	<b>-308 192</b>



## Note 5 Egenkapital

Endring egenkapital

	<b>Aksjekapital</b>	<b>Overkurs</b>	<b>Annen egenkapital</b>	<b>Sum</b>
Egenkapital 01.01.	1 000 000	4 050 000	-3 651 980	1 398 020
Årets resultat	0	0	-1 617 034	-1 617 034
Mottatt konsernbidrag etter skatt	0	0	1 812 670	1 812 670
Avgitt konsernbidrag			-1 000 000	-1 000 000
<b>Egenkapital 31.12.</b>	<b>1 000 000</b>	<b>4 050 000</b>	<b>-4 456 344</b>	<b>593 656</b>

## Note 6 Aksjekapital og aksjonærinformasjon

Aksjekapitalen i selskapet pr 31.12 består av:

	<b>Antall</b>	<b>Pålydende</b>	<b>Balansført</b>
Aksjer	1 000	1 000	1 000 000

### Eierstruktur

De største aksjonærene i selskapet pr. 31.12 var:

	<b>Antall</b>	<b>Eierandel</b>	<b>Stemmeandel</b>
TINE SA	1 000	100,0 %	100,0 %

## Note 7 Bankinnskudd

Tine Konsern har en konsernavtale med Danske Bank om en samlet kassakreditt fra hele konsernet. Det enkelte selskap har ingen grense innenfor den avtalte ramme. TINE SA administrerer og styrer konsernkontoavtalen.

## Note 8 Mellomværende

Mellomværende med selskap i samme konsern

	<b>2018</b>	<b>2017</b>
Kortsiktige fordringer	0	0
Kortsiktig gjeld	211.508	25.804

