



ÅRSREGNSKAPET FOR REGNSKAPSÅRET 2023 - GENERELL INFORMASJON

Enheten

Organisasjonsnummer: 997 385 004
Organisasjonsform: Aksjeselskap
Foretaksnavn: MARINEVOLD INVEST AS
Forretningsadresse: c/o Jan Anders Syltern
Bergsbakken 9
7052 TRONDHEIM

Regnskapsår

Årsregnskapets periode: 01.01.2023 - 31.12.2023

Konsern

Morselskap i konsern: Nei

Regnskapsregler

Regler for små foretak benyttet: Ja
Benyttet ved utarbeidelsen av årsregnskapet til selskapet: Regnskapslovens alminnelige regler

Årsregnskapet fastsatt av kompetent organ

Bekreftet av representant for selskapet: Jan Anders Gjerde Syltern
Dato for fastsettelse av årsregnskapet: 28.05.2024

Grunnlag for avgivelse

År 2023: Årsregnskapet er elektronisk innlevert
År 2022: Tall er hentet fra elektronisk innlevert årsregnskap fra 2023

Det er ikke krav til at årsregnskapet m.v. som sendes til Regnskapsregisteret er undertegnet. Kontrollen på at dette er utført ligger hos revisor/enhetens øverste organ. Sikkerheten ivaretas ved at innsender har rolle/rettighet for innsending av årsregnskapet via Altinn, og ved at det bekreftes at årsregnskapet er fastsatt av kompetent organ.

Brønnøysundregistrene, 04.07.2025



Resultatregnskap

Beløp i: NOK	Note	2023	2022
RESULTATREGNSKAP			
Inntekter			
Sum inntekter		0	0
Kostnader			
Annen driftskostnad	1	47 120	21 524
Sum kostnader		47 120	21 524
Driftsresultat		-47 120	-21 524
Finansinntekter og finanskostnader			
Annen renteinntekt		23 496	255 104
Annen finansinntekt	2	1 648 102	0
Verdiøkning av finansielle instrumenter vurdert til virkelig verdi	2	23 008	0
Sum finansinntekter		1 694 607	255 104
Verdireduksjon av finansielle instrumenter vurdert til virkelig verdi		0	31 701
Annen rentekostnad		0	244 668
Sum finanskostnader		0	276 369
Netto finans		1 694 607	-21 265
Resultat før skattekostnad	3	1 647 487	-42 789
Årsresultat		1 647 487	-42 789
Overføringer og disponeringer			
Udekket tap	4	0	-42 789
Annen egenkapital	4	1 647 487	0
Sum overføringer og disponeringer		1 647 487	-42 789



Balanse

Beløp i: NOK	Note	2023	2022
BALANSE - EIENDELER			
Anleggsmidler			
Immaterielle eiendeler			
Sum immaterielle eiendeler		0	0
Varige driftsmidler			
Sum varige driftsmidler		0	0
Finansielle anleggsmidler			
Investering i datterselskap		0	30 000
Investeringer i tilknyttet selskap	2	9 000 000	3 550 663
Investeringer i aksjer og andeler	2	499 973	550 960
Sum finansielle anleggsmidler		9 499 973	4 131 623
Sum anleggsmidler		9 499 973	4 131 623
Omløpsmidler			
Varer			
Fordringer			
Konsernfordringer		0	4 111 452
Sum fordringer		0	4 111 452
Investeringer			
Markedsbaserte aksjer	2	37 883	14 875
Sum investeringer		37 883	14 875
Bankinnskudd, kontanter og lignende			
Bankinnskudd, kontanter og lignende		1 875 697	1 638 793
Sum bankinnskudd, kontanter og lignende		1 875 697	1 638 793
Sum omløpsmidler		1 913 580	5 765 120
SUM EIENDELER		11 413 554	9 896 743



Balanse

Beløp i: NOK	Note	2023	2022
BALANSE - EGENKAPITAL OG GJELD			
Egenkapital			
Innskutt egenkapital			
Aksjekapital	4	100 000	100 000
Overkurs	4	305	305
Sum innskutt egenkapital		100 305	100 305
Opptjent egenkapital			
Annen egenkapital	4	2 489 296	841 808
Sum opptjent egenkapital		2 489 296	841 808
Sum egenkapital		2 589 601	942 113
Gjeld			
Langsiktig gjeld			
Sum avsetninger for forpliktelser		0	0
Annen langsiktig gjeld			
Øvrig langsiktig gjeld	5	8 730 000	8 600 000
Sum annen langsiktig gjeld		8 730 000	8 600 000
Sum langsiktig gjeld		8 730 000	8 600 000
Kortsiktig gjeld			
Leverandørgjeld		9 323	0
Annen kortsiktig gjeld		84 630	354 630
Sum kortsiktig gjeld		93 953	354 630
Sum gjeld		8 823 953	8 954 630
SUM EGENKAPITAL OG GJELD		11 413 554	9 896 743



Brønnøysundregistrene

ÅRSREGNSKAP FOR REGNSKAPSÅRET 2023 - GENERELL INFORMASJON

Journalnummer: 2024 469399

Enheten

Organisasjonsnummer: 997 385 004
Organisasjonsform: Aksjeselskap
Foretaksnavn: MARINEVOLD INVEST AS
Forretningsadresse: c/o Jan Anders Syltern
Bergsbakken 9
7052 TRONDHEIM

Regnskapsår

Årsregnskapets periode: 01.01.2023 - 31.12.2023

Konsern

Morselskap i konsern: Nei

Regnskapsregler

Regler for små foretak benyttet: Ja
Benyttet ved utarbeidelsen av
årsregnskapet til selskapet: Regnskapslovens alminnelige regler

Årsregnskapet fastsatt av kompetent organ

Bekreftet av representant for selskapet: Jan Anders Gjerde Syltern
Dato for fastsettelse av årsregnskapet: 28.05.2024

Revisjon

Selskapet har besluttet at årsregnskapet
ikke skal revideres: Ja
Årsregnskapet er utarbeidet av ekstern
autorisert regnskapsfører: Ja
Ekstern autorisert regnskapsfører har i
løpet av regnskapsåret bistått ved den
løpende regnskapsføringen eller utført
andre tjenester for selskapet enn å
utarbeide årsregnskapet: Ja

Grunnlag for avgivelse

År 2023: Årsregnskap er elektronisk innlevert.
År 2022: Tall er hentet fra elektronisk innlevert årsregnskap fra 2023.

Det er ikke krav til at årsregnskapet m.v. som sendes til Regnskapsregisteret er undertegnet. Kontrollen på at dette er utført ligger hos revisor/enhetens øverste organ. Sikkerheten ivaretas ved at innsender har rolle/rettighet for innsending av årsregnskapet via Altinn, og ved at det bekreftes at årsregnskapet er fastsatt av kompetent organ.

Brønnøysundregistrene, 01.06.2024

Brønnøysundregistrene
Postadresse: Postboks 900, 8910 Brønnøysund
Telefon: 75 00 75 00
E-post: firmapost@brreg.no Internett: www.brreg.no
Organisasjonsnummer: 974 760 673



Organisasjonsnr: 997 385 004
MARINEVOLD INVEST AS

RESULTATREGNSKAP

Beløp i: NOK	Note	2023	2022
RESULTATREGNSKAP			
Inntekter			
Sum inntekter		0	0
Kostnader			
Annen driftskostnad	1	47 120	21 524
Sum kostnader		47 120	21 524
Driftsresultat		-47 120	-21 524
Finansinntekter og finanskostnader			
Annen renteinntekt		23 496	255 104
Annen finansinntekt	2	1 648 102	0
Verdiøkning av finansielle instrumenter vurdert til virkelig verdi	2	23 008	0
Sum finansinntekter		1 694 607	255 104
Verdireduksjon av finansielle instrumenter vurdert til virkelig verdi		0	31 701
Annen rentekostnad		0	244 668
Sum finanskostnader		0	276 369
Netto finans		1 694 607	-21 265
Resultat før skattekostnad	3	1 647 487	-42 789
Årsresultat		1 647 487	-42 789
Overføringer og disponeringer			
Udekket tap	4	0	-42 789
Annen egenkapital	4	1 647 487	0
Sum overføringer og disponeringer		1 647 487	-42 789



Organisasjonsnr: 997 385 004
MARINEVOLD INVEST AS

BALANSE

Beløp i: NOK	Note	2023	2022
BALANSE - EIENDELER			
Anleggsmidler			
Immaterielle eiendeler			
Sum immaterielle eiendeler		0	0
Varige driftsmidler			
Sum varige driftsmidler		0	0
Finansielle anleggsmidler			
Investering i datterselskap		0	30 000
Investeringer i tilknyttet selskap	2	9 000 000	3 550 663
Investeringer i aksjer og andeler	2	499 973	550 960
Sum finansielle anleggsmidler		9 499 973	4 131 623
Sum anleggsmidler		9 499 973	4 131 623
Omløpsmidler			
Varer			
Fordringer			
Konsernfordringer		0	4 111 452
Sum fordringer		0	4 111 452
Investeringer			
Markedsbaserte aksjer	2	37 883	14 875
Sum investeringer		37 883	14 875
Bankinnskudd, kontanter og lignende			
Bankinnskudd, kontanter og lignende		1 875 697	1 638 793
Sum bankinnskudd, kontanter og lignende		1 875 697	1 638 793
Sum omløpsmidler		1 913 580	5 765 120
SUM EIENDELER		11 413 554	9 896 743
BALANSE - EGENKAPITAL OG GJELD			
Egenkapital			
Innskutt egenkapital			
Aksjekapital	4	100 000	100 000
Overkurs	4	305	305



Sum innskutt egenkapital		100 305	100 305
Opptjent egenkapital			
Annen egenkapital	4	2 489 296	841 808
Sum opptjent egenkapital		2 489 296	841 808
Sum egenkapital		2 589 601	942 113
Gjeld			
Langsiktig gjeld			
Sum avsetninger for forpliktelser		0	0
Annen langsiktig gjeld			
Øvrig langsiktig gjeld	5	8 730 000	8 600 000
Sum annen langsiktig gjeld		8 730 000	8 600 000
Sum langsiktig gjeld		8 730 000	8 600 000
Kortsiktig gjeld			
Leverandørgjeld		9 323	0
Annen kortsiktig gjeld		84 630	354 630
Sum kortsiktig gjeld		93 953	354 630
Sum gjeld		8 823 953	8 954 630
SUM EGENKAPITAL OG GJELD		11 413 554	9 896 743



Organisasjonsnr: 997 385 004
MARINEVOLD INVEST AS

NOTEOPPLYSNINGER - SELSKAP - alle poster oppgitt i hele tall

Note

Regnskapsprinsipper

Årsregnskapet er satt opp i samsvar med regnskapsloven og god regnskapsskikk for små foretak. Klassifisering og vurdering av balanseposter Anleggsmidler er eiendeler bestemt til varig eie eller bruk. Eiendeler som er knyttet til varekretsløpet er klassifisert som omløpsmidler. Tilsvarende klassifiseres gjeld som kortsiktig hvis gjelden forfaller til betaling innen ett år. Langsiktig gjeld er gjeld som forfaller senere enn ett år etter transaksjonsdagen. Første års avdrag på langsiktige fordringer og langsiktig gjeld klassifiseres likevel ikke som omløpsmiddel og kortsiktig gjeld. Omløpsmidler vurderes til laveste av anskaffelseskost og virkelig verdi. Kortsiktig gjeld balanseføres til nominelt beløp på etableringstidspunktet. Anleggsmidler vurderes til anskaffelseskost. Varige anleggsmidler avskrives etter en fornuftig avskrivningsplan. Anleggsmidlene nedskrives til virkelig verdi ved verdifall som ikke forventes å være forbigående. Langsiktig gjeld med unntak av andre avsetninger balanseføres til nominelt beløp på etableringstidspunktet. Aksjer Aksjer i datterselskap og tilknyttede selskap er bokført til kostpris. Børsnoterte selskap er bokført etter virkelig verdi. Skatt Skattekostnaden i resultatregnskapet omfatter periodens betalbare skatt som blir utlignet og forfaller til betaling i neste regnskapsår i tillegg til endring i utsatt skatt. Utsatt skatt er beregnet med skattesatsen ved utgangen av regnskapsåret (22%) på grunnlag av skattereduserende og skatteøkende midlertidige forskjeller som eksisterer mellom regnskapsmessige og skattemessige verdier. I beregningen er det også medtatt ligningsmessig framførbart underskudd ved regnskapsårets utgang. Skatteøkende og skattereduserende midlertidige forskjeller som reverserer eller kan reversere i samme periode er utlignet og nettoført.

Note

1

Antall årsverk i regnskapsåret
0.00

Sum	Beløp
Balanseført verdi 31.12.	Varige driftsmidler Immaterielle eiend.

Konsernregnskap

Morselskapet sitt navn

Forretningskontor for morselskapet



Begrunnelse for at datterselskap er utelatt fra konsolideringen

<u>Samlet beløp - tilknyttet selskap</u>	<u>Årets</u>	<u>Fjorårets</u>
<u>Samlet beløp - foretak i samme konsern</u>	<u>Årets</u>	<u>Fjorårets</u>
<u>Samlet beløp - foretak i samme konsern</u>	<u>Årets</u>	<u>Fjorårets</u>
<u>Samlet beløp - felles kontrollert virksomhet</u>	<u>Årets</u>	<u>Fjorårets</u>
<u>Pantstillelse</u>		<u>Beløp</u>

Note

2

Virkelig verdi og resultatført verdiendr. i perioden, finansielle instrumenter

<u>Eiendel</u>	<u>Virk. verdi</u>	<u>Verdiendring</u>
Tesla Inc	37883.00	23008.00
<u>Sum</u>	<u>Virk. Verdi</u>	<u>Verdiendring</u>
	37883.00	23008.00

Mer om finansielle instrumenter

Øvrige aksjer er bokført til kostpris. Selskapet har i året realisert aksjer med en gevinst på kr 1 648 102.

Beskrivelse av finansielle derivater

<u>Beholdning av egne aksjer</u>	<u>Antall</u>	<u>Pålydende</u>	<u>Andel av aksjek.</u>
----------------------------------	---------------	------------------	-------------------------

Note

5

Gjeld

Gjeld som forfaller til betaling mer enn fem år etter regnskapsårets slutt
8600000.00

Gjeld sikret ved pant eller lignende sikkerhet i eiendeler

Balansført verdi av de pantsatte eiendeler

Summen av garantiforpliktelser som ikke er regnskapsført

Garantiforpliktelser som er sikret ved pant

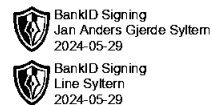


Mer om gjeld

Selskapet har gjeld til Jan Anders Syltern Invest AS på kr 8 600 000. Lånet er ikke rentebærende.

Note

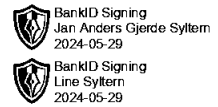
Noteopplysninger ut over minimumskravene for små foretak



Årsregnskap for
MARINEVOLD INVEST AS
997385004
Regnskapsår
01.01.2023 - 31.12.2023



MARINEVOLD INVEST AS
997 385 004

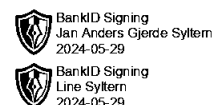


Resultatregnskap

	Note	2023	2022
Driftskostnader			
Annen driftskostnad	1	-47 120	-21 524
Sum driftskostnader		-47 120	-21 524
Driftsresultat		-47 120	-21 524
Finansinntekter			
Annen renteinntekt		23 496	255 104
Annen finansinntekt	2	1 648 102	0
Verdiøkning av finansielle instrumenter vurdert til virkelig verdi	2	23 008	0
Sum finansinntekter		1 694 607	255 104
Finanskostnader			
Verdireduksjon av finansielle instrumenter vurdert til virkelig verdi		0	-31 701
Annen rentekostnad		0	-244 668
Sum finanskostnader		0	-276 369
Netto finans		1 694 607	-21 265
Resultat før skattekostnad	3	1 647 487	-42 789
Årsresultat		1 647 487	-42 789
Overføringer			
Annen egenkapital	4	1 647 487	0
Udekket tap	4	0	-42 789
Sum overføringer		1 647 487	-42 789



MARINEVOLD INVEST AS
997 385 004

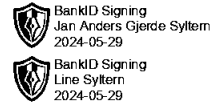


Balanse

	Note	31.12.2023	31.12.2022
EIENDELER			
Anleggsmidler			
Finansielle anleggsmidler			
Investering i datterselskap		0	30 000
Investeringer i tilknyttet selskap	2	9 000 000	3 550 663
Investeringer i aksjer og andeler	2	499 973	550 960
Sum finansielle anleggsmidler		9 499 973	4 131 623
Sum anleggsmidler		9 499 973	4 131 623
Omløpsmidler			
Fordringer			
Kortsiktige konsernfordringer		0	4 111 452
Sum fordringer		0	4 111 452
Investeringer			
Markedsbaserte aksjer	2	37 883	14 875
Sum investeringer		37 883	14 875
Bankinnskudd, kontanter og lignende			
Bankinnskudd, kontanter og lignende		1 875 697	1 638 793
Sum bankinnskudd, kontanter og lignende		1 875 697	1 638 793
Sum omløpsmidler		1 913 580	5 765 120
SUM EIENDELER		11 413 554	9 896 743



MARINEVOLD INVEST AS
997 385 004



Balanse

	Note	31.12.2023	31.12.2022
EGENKAPITAL OG GJELD			
Egenkapital			
Innskutt egenkapital			
Aksjekapital	4	100 000	100 000
Overkurs	4	305	305
Sum innskutt egenkapital		100 305	100 305
Opptjent egenkapital			
Annen egenkapital	4	2 489 296	841 808
Sum opptjent egenkapital		2 489 296	841 808
Sum egenkapital		2 589 601	942 113
Gjeld			
Annen langsiktig gjeld			
Øvrig langsiktig gjeld	5	8 730 000	8 600 000
Sum annen langsiktig gjeld		8 730 000	8 600 000
Kortsiktig gjeld			
Leverandørgjeld		9 323	0
Annen kortsiktig gjeld		84 630	354 630
Sum kortsiktig gjeld		93 953	354 630
Sum gjeld		8 823 953	8 954 630
SUM EGENKAPITAL OG GJELD		11 413 554	9 896 743

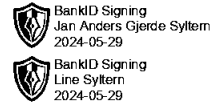
Trondheim, 28.05.2024

Jan Anders Gjerde Syltern
styrets leder

Line Gjerde Syltern
styremedlem



MARINEVOLD INVEST AS
997 385 004



Noter

Regnskapsprinsipper

Årsregnskapet er satt opp i samsvar med regnskapsloven og god regnskapsskikk for små foretak.

Klassifisering og vurdering av balanseposter

Anleggsmidler er eiendeler bestemt til varig eie eller bruk. Eiendeler som er knyttet til varekretsløpet er klassifisert som omløpsmidler. Tilsvarende klassifiseres gjeld som kortsiktig hvis gjelden forfaller til betaling innen ett år. Langsiktig gjeld er gjeld som forfaller senere enn ett år etter transaksjonsdagen. Første års avdrag på langsiktige fordringer og langsiktig gjeld klassifiseres likevel ikke som omløpsmiddel og kortsiktig gjeld.

Omløpsmidler vurderes til laveste av anskaffelseskost og virkelig verdi. Kortsiktig gjeld balanseføres til nominelt beløp på etableringstidspunktet. Anleggsmidler vurderes til anskaffelseskost. Varige anleggsmidler avskrives etter en fornuftig avskrivningsplan. Anleggsmidlene nedskrives til virkelig verdi ved verdifall som ikke forventes å være forbigående. Langsiktig gjeld med unntak av andre avsetninger balanseføres til nominelt beløp på etableringstidspunktet.

Aksjer

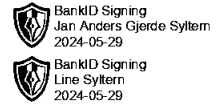
Aksjer i datterselskap og tilknyttede selskap er bokført til kostpris. Børsnoterte selskap er bokført etter virkelig verdi.

Skatt

Skattekostnaden i resultatregnskapet omfatter periodens betalbare skatt som blir utlignet og forfaller til betaling i neste regnskapsår i tillegg til endring i utsatt skatt. Utsatt skatt er beregnet med skattesatsen ved utgangen av regnskapsåret (22%) på grunnlag av skattereduserende og skatteøkende midlertidige forskjeller som eksisterer mellom regnskapsmessige og skattemessige verdier. I beregningen er det også medtatt ligningsmessig framførbart underskudd ved regnskapsårets utgang. Skatteøkende og skattereduserende midlertidige forskjeller som reverserer eller kan reversere i samme periode er utlignet og nettoført.



MARINEVOLD INVEST AS
997 385 004



Note 1 - Antall årsverk

Selskapet har ikke hatt ansatte i løpet av regnskapsåret.

Note 2 - Virkelig verdi av finansielle instrumenter

Eiendel	Virkelig verdi	Periodens resultatførte verdiendringer
Tesla Inc	37 883	23 008

Mer om finansielle instrumenter

Øvrige aksjer er bokført til kostpris.

Selskapet har i året realisert aksjer med en gevinst på kr 1 648 102.

Note 3 - Midlertidige forskjeller - utsatt skatt/skattefordel

Utsatt skatt/utsatt skattefordel i balansen avsettes på grunnlag av forskjeller mellom regnskapsmessige og skattemessige verdier i henhold til norsk regnskapsstandard for skatt.

Midlertidige skatteøkende og skattereduserende forskjeller som kan utlignes er nettoført.

Midlertidige forskjeller knyttet til:	01.01.2023	31.12.2023	Endring
Fremførbart underskudd	-234 759	-258 382	23 623
Netto forskjeller	-234 759	-258 382	23 623
Skattereduserende forskjeller som ikke kan utlignes	234 759	258 382	-23 623
Sum midlertidige forskjeller som påvirker betalbar skatt	0	0	0
Utsatt skatt 31.12.2023 basert på 22 %	0	0	0

Note 4 - Egenkapital

	Aksjekapital	Overkurs	Opptjent egenkapital	Sum
Egenkapital 31.12.2022	100 000	305	841 808	942 113
Årsresultat	0	0	1 647 487	1 647 487
Egenkapital 31.12.2023	100 000	305	2 489 296	2 589 601

Note 5 - Gjeld og garantiforpliktelser

	Beløp
Del av gjelden som forfaller til betaling mer enn fem år etter regnskapsårets slutt	8 600 000
Gjeld som er sikret ved pant eller lignende sikkerhet i eiendeler	0
Balanseført verdi av pantsatte eiendeler	0
Summen av garantiforpliktelser som ikke er regnskapsført	0

Mer om gjeld

Selskapet har gjeld til Jan Anders Syltern Invest AS på kr 8 600 000. Lånet er ikke rentebærende.