



ÅRSREGNSKAPET FOR REGNSKAPSÅRET 2024 - GENERELL INFORMASJON

Enheten

Organisasjonsnummer: 928 892 360
Organisasjonsform: Aksjeselskap
Foretaksnavn: ARCTIC CONTAINER LINE AS
Forretningsadresse: Fønnes 50
5953 FONNES

Regnskapsår

Årsregnskapets periode: 01.01.2024 - 31.12.2024

Konsern

Morselskap i konsern: Nei

Regnskapsregler

Regler for små foretak benyttet: Ja
Benyttet ved utarbeidelsen av årsregnskapet til selskapet: Regnskapslovens alminnelige regler

Årsregnskapet fastsatt av kompetent organ

Bekreftet av representant for selskapet: Roald Myklebusthaug
Dato for fastsettelse av årsregnskapet: 30.06.2025

Grunnlag for avgivelse

År 2024: Årsregnskapet er elektronisk innlevert
År 2023: Tall er hentet fra elektronisk innlevert årsregnskap fra 2024

Det er ikke krav til at årsregnskapet m.v. som sendes til Regnskapsregisteret er undertegnet. Kontrollen på at dette er utført ligger hos revisor/enhetens øverste organ. Sikkerheten ivaretas ved at innsender har rolle/rettighet for innsending av årsregnskapet via Altinn, og ved at det bekreftes at årsregnskapet er fastsatt av kompetent organ.

Brønnøysundregistrene, 18.07.2025



Resultatregnskap

Beløp i: EUR	Note	2024	2023
RESULTATREGNSKAP			
Inntekter			
Fraktinntekter		17 100 504	14 613 473
Fraktinntekter		17 100 504	14 613 473
Sum inntekter		-410 530	478 015
Kostnader			
Reiserelaterte kostnader		17 511 034	14 135 458
Reiserelaterte kostnader		17 511 034	14 135 458
Lønnskostnader	2	341 260	226 499
Annen driftskostnad	2	1 247 953	374 440
Sum kostnader		1 589 213	600 939
Driftsresultat		-1 999 743	-122 924
Finansinntekter og finanskostnader			
Netto valutaresultat		-65 499	13 923
Annen finansinntekt		9 710	12 819
Annen finansinntekt		-55 789	26 742
Sum finansinntekter		-111 578	53 484
Annen finanskostnad		1 070	
Sum finanskostnader		1 070	
Netto finans		-56 859	26 742
Ordinært resultat før skattekostnad		-2 056 602	-96 182
Skattekostnad på ordinært resultat	3		7 877
Ordinært resultat etter skattekostnad		-2 056 602	-104 059
Årsresultat		-2 056 602	-104 059
Overføringer og disponeringer			
Overføringer annen egenkapital	4	-2 056 602	-104 059
Sum overføringer og disponeringer		-2 056 602	-104 059



Balanse

Beløp i: EUR	Note	2024	2023
BALANSE - EIENDELER			
Anleggsmidler			
Immaterielle eiendeler			
Finansielle anleggsmidler			
Investeringer i aksjer og andeler	5	106 979	106 979
Sum finansielle anleggsmidler		106 979	106 979
Sum anleggsmidler		106 979	106 979
Omløpsmidler			
Varer			
Sum varer		298 002	458 886
Fordringer			
Kundefordringer	8	2 656 499	1 576 804
Andre fordringer	8, 8	195 854	155 337
Konsernfordringer		290 668	12 425
Sum fordringer		3 143 020	1 744 566
Bankinnskudd, kontanter og lignende			
Sum bankinnskudd, kontanter og lignende	6	244 438	169 930
Sum omløpsmidler		3 685 460	2 373 382
SUM EIENDELER		3 792 439	2 480 361
BALANSE - EGENKAPITAL OG GJELD			
Egenkapital			
Innskutt egenkapital			
Aksjekapital	4, 7	3 043	3 043
Sum innskutt egenkapital		3 043	3 043
Opptjent egenkapital			



Balanse

Beløp i: EUR	Note	2024	2023
Annen egenkapital	4	-2 026 285	30 320
Sum opptjent egenkapital		-2 026 285	30 320
Sum egenkapital	9	-2 023 242	33 363
Sum langsiktig gjeld		0	0
Kortsiktig gjeld			
Leverandørgjeld	8	1 445 334	943 700
Betalbar skatt	3		7 877
Kortsiktig konserngjeld		4 370 348	1 495 267
Annen kortsiktig gjeld	8		155
Sum kortsiktig gjeld		5 815 682	2 446 998
Sum gjeld		5 815 682	2 446 998
SUM EGENKAPITAL OG GJELD		3 792 439	2 480 361



Brønnøysundregistrene

ÅRSREGNSKAP FOR REGNSKAPSÅRET 2024 - GENERELL INFORMASJON

Journalnummer: 2025 671843

Enheten

Organisasjonsnummer: 928 892 360
Organisasjonsform: Aksjeselskap
Foretaksnavn: ARCTIC CONTAINER LINE AS
Forretningsadresse: Fønnes 50
5953 FONNES

Regnskapsår

Årsregnskapets periode: 01.01.2024 - 31.12.2024

Konsern

Morselskap i konsern: Nei

Regnskapsregler

Regler for små foretak benyttet: Ja
Benyttet ved utarbeidelsen av
årsregnskapet til selskapet: Regnskapslovens alminnelige regler

Årsregnskapet fastsatt av kompetent organ

Bekreftet av representant for selskapet: Roald Myklebusthaug
Dato for fastsettelse av årsregnskapet: 30.06.2025

Revisjon

Årsregnskapet er utarbeidet av ekstern
autorisert regnskapsfører: Ja

Grunnlag for avgivelse

År 2024: Årsregnskap er elektronisk innlevert.
År 2023: Tall er hentet fra elektronisk innlevert årsregnskap fra 2024.

Det er ikke krav til at årsregnskapet m.v. som sendes til Regnskapsregisteret er undertegnet. Kontrollen på at dette er utført ligger hos revisor/enhetens øverste organ. Sikkerheten ivaretas ved at innsender har rolle/rettighet for innsending av årsregnskapet via Altinn, og ved at det bekreftes at årsregnskapet er fastsatt av kompetent organ.

Brønnøysundregistrene, 17.07.2025



Organisasjonsnr: 928 892 360
ARCTIC CONTAINER LINE AS

RESULTATREGNSKAP

Beløp i: EUR	Note	2024	2023
RESULTATREGNSKAP			
Inntekter			
Fraktinntekter		17 100 504	14 613 473
Fraktinntekter		17 100 504	14 613 473
Sum inntekter		-410 530	478 015
Kostnader			
Reiserelaterte kostnader		17 511 034	14 135 458
Reiserelaterte kostnader		17 511 034	14 135 458
Lønnskostnader	2	341 260	226 499
Annen driftskostnad	2	1 247 953	374 440
Sum kostnader		1 589 213	600 939
Driftsresultat		-1 999 743	-122 924
Finansinntekter og finanskostnader			
Netto valutaresultat		-65 499	13 923
Annen finansinntekt		9 710	12 819
Annen finansinntekt		-55 789	26 742
Sum finansinntekter		-111 578	53 484
Annen finanskostnad		1 070	
Sum finanskostnader		1 070	
Netto finans		-56 859	26 742
Ordinært resultat før skattekostnad			
Skattekostnad på ordinært resultat	3	-2 056 602	-96 182
Ordinært resultat etter skattekostnad		-2 056 602	-104 059
Årsresultat		-2 056 602	-104 059
Overføringer og disponeringer			
Overføringer annen egenkapital	4	-2 056 602	-104 059
Sum overføringer og disponeringer		-2 056 602	-104 059



Organisasjonsnr: 928 892 360
ARCTIC CONTAINER LINE AS

BALANSE

Beløp i: EUR **Note** **2024** **2023**

BALANSE - EIENDELER

Anleggsmidler

Immaterielle eiendeler

Finansielle anleggsmidler

Investeringer i aksjer og
andeler 5

106 979

106 979

Sum finansielle
anleggsmidler

106 979

106 979

Sum anleggsmidler

106 979

106 979

Omløpsmidler

Varer

Sum varer

298 002

458 886

Fordringer

Kundefordringer 8

2 656 499

1 576 804

Andre fordringer 8, 8

195 854

155 337

Konsernfordringer

290 668

12 425

Sum fordringer

3 143 020

1 744 566

Bankinnskudd, kontanter og lignende

Sum bankinnskudd,
kontanter og lignende 6

244 438

169 930

Sum omløpsmidler

3 685 460

2 373 382

SUM EIENDELER

3 792 439

2 480 361

BALANSE - EGENKAPITAL OG GJELD

Egenkapital

Innskutt egenkapital

Aksjekapital 4, 7

3 043

3 043

Sum innskutt egenkapital

3 043

3 043

Opptjent egenkapital

Annen egenkapital 4

-2 026 285

30 320

Sum opptjent egenkapital

-2 026 285

30 320

Sum egenkapital 9

-2 023 242

33 363

Sum langsiktig gjeld

0

0

Kortsiktig gjeld



Leverandørgjeld	8	1 445 334	943 700
Betalbar skatt	3		7 877
Kortsiktig konserngjeld		4 370 348	1 495 267
Annen kortsiktig gjeld	8		155
Sum kortsiktig gjeld		5 815 682	2 446 998
Sum gjeld		5 815 682	2 446 998
SUM EGENKAPITAL OG GJELD		3 792 439	2 480 361



Kortsiktig gjeld Startdato Sluttdato Endring



Arctic Container Line AS

Årsrapport for 2024

Årsberetning

- Årsregnskap**
- Resultatregnskap
 - Balanse
 - Noter

Revisjonsberetning

SP



Arctic Container Line AS

Resultatregnskap

Alle tall i EURO

	Note	2024	2023
Driftsinntekter			
Fraktinntekter		17 100 504	14 613 473
Reiserelaterte kostnader		17 511 034	14 135 458
Reiserelaterte kostnader			
Netto fraktresultat		<u>-410 530</u>	<u>478 015</u>
Driftskostnader			
Lønnskostnader	2	341 260	226 499
Annen driftskostnad	2	1 247 953	374 440
Sum driftskostnader		<u>1 589 213</u>	<u>600 939</u>
Driftsresultat		<u>-1 999 743</u>	<u>-122 924</u>
Finansinntekter og finanskostnader			
Netto valutaresultat		-65 499	13 923
Annen finansinntekt		9 710	12 819
Annen finanskostnad		1 070	0
Netto finansposter		<u>-56 859</u>	<u>26 742</u>
Ordinært resultat før skattekostnad		<u>-2 056 602</u>	<u>-96 182</u>
Skattekostnad på ordinært resultat	3	<u>0</u>	<u>7 877</u>
Årsresultat		<u>-2 056 602</u>	<u>-104 059</u>
Overføringer og disponeringer			
Overføringer annen egenkapital	4	<u>-2 056 602</u>	<u>-104 059</u>
Sum disponert		<u>-2 056 602</u>	<u>-104 059</u>

th.




Arctic Container Line AS


Balanse pr. 31. desember

Alle tall i EURO


	Note	2024	2023
Egenkapital			
<i>Innskutt egenkapital</i>			
Aksjekapital	4, 7	3 043	3 043
Sum innskutt egenkapital		<u>3 043</u>	<u>3 043</u>
<i>Opptjent egenkapital</i>			
Annen egenkapital	4	-2 026 285	30 320
Sum opptjent egenkapital		<u>-2 026 285</u>	<u>30 320</u>
Sum egenkapital		<u>-2 023 242</u>	<u>33 363</u>
Gjeld			
<i>Kortsiktig gjeld</i>			
Leverandørgjeld		1 445 334	943 700
Betalbar skatt	3	0	7 877
Annen kortsiktig gjeld		0	155
Gjeld til selskap i samme konsern		<u>4 370 348</u>	<u>1 495 267</u>
Sum kortsiktig gjeld		<u>5 815 682</u>	<u>2 446 998</u>
Sum gjeld		<u>5 815 682</u>	<u>2 446 998</u>
Sum egenkapital og gjeld		<u>3 792 439</u>	<u>2 480 361</u>

31. desember 2024
Bergen/Fonnes, 30. juni 2025


Roald Myklægusthaug
Styrets leder


Sigbjørn Nesheim
Styremedlem


Elvind Bergland
Styremedlem


Leif Kristian Bjermeland
Styremedlem



Arctic Container Line AS

Balanse pr. 31. desember

Alle tall i EURO

	Note	2024	2023
Anleggsmidler			
<i>Finansielle anleggsmidler</i>			
Investeringer i aksjer og andeler	5	106 979	106 979
Sum finansielle anleggsmidler		<u>106 979</u>	<u>106 979</u>
Sum anleggsmidler		<u>106 979</u>	<u>106 979</u>
Omløpsmidler			
Bunkers		<u>298 002</u>	<u>458 886</u>
<i>Fordringer</i>			
Kundefordringer			
Andre fordringer		2 656 499	1 576 804
Fordringer på selskap i samme konsern		195 854	155 337
Sum fordringer		<u>290 668</u>	<u>12 425</u>
		<u>3 143 020</u>	<u>1 744 566</u>
Bankinnskudd, kontanter og lignende	6	<u>244 438</u>	<u>169 930</u>
Sum omløpsmidler		<u>3 685 460</u>	<u>2 373 382</u>
Sum eiendeler		<u>3 792 439</u>	<u>2 480 361</u>

ES



Arctic Container Line AS

Noter til regnskapet for 2024

Alle tall i EURO

Note 1 - Regnskapsprinsipper

Årsregnskapet er satt opp i samsvar med regnskapslovens bestemmelser og god regnskapsskikk for små foretak.

Fraktinntekter

Inntektsføring ved salg av transporttjenester skjer på leveringstidspunktet. Netto reiseresultat på reiser som løper over periodeslutt, periodiseres forholdsmessig etter reisens varighet før og etter periodeslutt.

Klassifisering og vurdering av balanseposter

Omløpsmidler og kortsiktig gjeld omfatter poster som forfaller til betaling innen ett år etter balansedagen, samt poster som knytter seg til varekretsløpet. Øvrige poster er klassifisert som anleggsmiddel/langsiktig gjeld.

Omløpsmidler vurderes til laveste av anskaffelseskost og virkelig verdi. Kortsiktig gjeld balanseføres til nominelt beløp på etableringstidspunktet.

Anleggsmidler vurderes til anskaffelseskost, men nedskrives til virkelig verdi ved verdifall som ikke forventes å være forbigående. Anleggsmidler med begrenset økonomisk levetid avskrives planmessig. Langsiktig gjeld balanseføres til nominelt beløp på etableringstidspunktet.

Skatter

Selskapet er tilpasset skattereglene for rederiselskaper i henhold til skattelovens §8-10 flg. Selskapet betaler skatt av netto positiv finansinntekt og avsatt utbytte som er større enn tilbakeholdt beskattet inntekt. Skattekostnaden i resultatregnskapet omfatter periodens betalbare skatt og endring i utsatt skatt. Utsatt skatt er beregnet med 22 % på grunnlag av de midlertidige forskjeller som eksisterer mellom regnskapsmessige og skattemessige verdier, samt underskudd til fremføring ved utgangen av regnskapsåret. Skatteøkende og skattereduserende midlertidige forskjeller som reverserer eller kan reversere i samme periode er utlignet og nettoført. Netto utsatt skattefordel balanseføres i den grad det er sannsynlig at denne kan bli nyttiggjort.

Fordringer

Kundefordringer og andre fordringer er oppført i balansen til pålydende etter fradrag for avsetning til forventet tap. Avsetning til tap gjøres på grunnlag av individuelle vurderinger av de enkelte fordringene. I tillegg gjøres det for øvrige kundefordringer en uspesifisert avsetning for å dekke antatt tap.

Bruk av estimater

Ledelsen har brukt estimater og forutsetninger som har påvirket resultatregnskapet og verdsettelsen av eiendeler og gjeld, samt usikre eiendeler og forpliktelser på balansedagen under utarbeidelsen av årsregnskapet i henhold til god regnskapsskikk.

Valuta

Pengeposter i utenlandsk valuta er vurdert til kursen ved regnskapsårets slutt.

ES



Arctic Container Line AS

Noter til regnskapet for 2024

Alle tall i EURO

Varige driftsmidler

Varige driftsmidler balanseføres og avskrives lineært over driftsmidlets forventede levetid. Vesentlige driftsmidler som består av betydelige komponenter med ulik levetid er dekomponert med ulik avskrivningstid for de ulike komponentene. Direkte vedlikehold av driftsmidler kostnadsføres løpende under driftskostnader, mens påkostninger eller forbedringer tillegges driftsmidlets kostpris og avskrives i takt med driftsmidlet. Dersom gjenvinnbart beløp av driftsmiddelet er lavere enn balanseført verdi foretas nedskrivning til gjenvinnbart beløp. Gjenvinnbart beløp er det høyeste av netto salgsverdi og verdi i bruk. Verdi i bruk er nåverdien av de fremtidige kontantstrømmene som eiendelen forventes å generere.

Note 2 - Lønnskostnader og godtgjørelser

Alle tall i EURO

Selskapet har ingen egne ansatte, men har blitt belastet management-honorar for utførelse av tjenester fra annet selskap i konsernet.

Det er ikke utbetalt honorar til selskapets styre eller ledende personer.

Selskapet er ikke pliktig til å ha tjenstepensjonsordning etter lov om obligatorisk tjenstepensjon.

Note 3 - Skatt

Alle tall i EURO

Årets skattekostnad fordeler seg på:

	2024	2023
Betalbar skatt	0	7 877
Årets totale skattekostnad	<u>0</u>	<u>7 877</u>

Beregning av årets skattegrunnlag:

	2024	2023
Annen finansinntekt	9 710	13 024
Forholdsmessig andel av valutagevinst/tap	-87 147	22 779
Forholdsmessig rentefradrag	-879	0
Årets skattegrunnlag	<u>-78 316</u>	<u>35 803</u>
Betalbar skatt (22%) av årets skattegrunnlag	0	7 877

Selskapet inngår i ordningen for skipsfartsbeskatning, og skattelegges i utgangspunktet kun av finansresultat. Selskapet bokfører ikke utsatt skattefordel

Note 4 - Egenkapital

Alle tall i EURO

	Aksjekapital	Annen egenkapital	Sum
Egenkapital 01.01.2024	3 043	30 320	33 363
Årsresultat	0	-2 056 602	-2 056 602
Egenkapital 31.12.2024	<u>3 043</u>	<u>-2 026 282</u>	<u>-2 023 239</u>

60



Arctic Container Line AS

Noter til regnskapet for 2024

Alle tall i EURO

Note 5 - Aksjer og andeler i andre selskaper

Alle tall i EURO

Selskap	Eierandel	Anskaff.kost	Bokført verdi
Fri Karmsund AS	3%	106 979	106 979

Selskapet kjøpte aksjer i Fri Karmsund AS i 2024. Kjøpet er gjort til antatt markedsverdi for aksjene.

Note 6 - Bankinnskudd

Alle tall i EURO

Selskapet har ikke bundne bankinnskudd.

Note 7 - Aksjekapital og aksjonærinformasjon

Alle tall i EURO

Aksjekapitalen består av:

	Antall	Pålydende	Balanseført
Ordinære aksjer	30 000	0,101422	3 043

Selskapet er stiftet med aksjekapital 30 000 NOK

Oversikt over aksjonærene i selskapet pr. 31.12:

	Ordinære aksjer	Eierandel	Stemmeandel
Romy Invest II AS	27 150	90,50 %	90,50 %
Older AS	1 425	4,75 %	4,75 %
Abo Consult AS	1 425	4,75 %	4,75 %
Sum	30 000	100,00 %	100,00 %

Note 8 - Mellomværende med selskap i samme konsern og tilknyttet selskap

Alle tall i EURO

Fordringer	2024		2023
Romy Shipping AS	290 668		12 425
Gjeld	2024		2023
Romy Shipping AS	4 313 818		1 569 441
RMS AS	21 251		16 826
Romy Shipping Estonia	35 280		9 000
Sum	4 370 349		1 595 267

67



Arctic Container Line AS

Noter til regnskapet for 2024

Alle tall i EURO

Note 9 - Usikkerhet om fortsatt drift

Selskapet har hatt et betydelig tap i 2024, noe som har resultert i en negativ egenkapital. Styret vurderer ulike alternativer for å håndtere denne usikkerheten, og som følge av den betydelige usikkerheten er det ikke lagt til grunn forutsetning om fortsatt drift ved tuarbeidelsen av regnskapet.

CP



Arctic Container Line AS
9288923602
01.01.2024 - 31.12.2024
Posteringer i Capego

1 (1)
Utskrift: 29.06.2025, 18:07
Postering t.o.m. Serie 1 4
Mellom dato: 01.01.2024 - 31.12.2024
Alle bilagsserier Alle trans.

Tilleggsposterings

PosteringKonto Tekst
Dato

Debet Kredit

Serie 1 1

31.12.2024	Årets resultat		
8960	Overføringer annen egenkapital		2 056 601,87
2050	2050 Other equity	2 056 601,87	

Serie 1 2

31.12.2024	Skatteoppgjør 2023		
2500	Skatteoppgjør 2023	7 877,00	
2540	Skatteoppgjør 2023		7 877,00

Serie 1 3

31.12.2024	Mellomværende på kundefordringer		
1500	Mellomværende på kundefordringer		77 411,92
1510	Mellomværende på kundefordringer		19 566,11
1501	Mellomværende på kundefordringer	96 978,03	

Serie 1 4

31.12.2024	Mellomværende på leverandørgjeld		
2410	Mellomværende på leverandørgjeld	4 341 471,00	
2420	Mellomværende på leverandørgjeld	28 877,31	
2460	Mellomværende på leverandørgjeld		4 370 348,31

Arctic Container Line AS
Avslutningsdato 31.12.2024
Spesifisert regnskap (inkludert tilleggsposter)

Konto		Foreløpig i år	Tilleggspost.	I år	I fjor	Endring i kr	Endring i %
1350	1350 Investments in equities and shares	106 979,11	0,00	106 979,11	106 979,11	0,00	0,00
	Investeringer i aksjer og andeler	106 979,11	0,00	106 979,11	106 979,11	0,00	
1400	1400 Bunker onboard	298 002,30	0,00	298 002,30	458 885,70	-160 883,40	-35,06
	Varer	298 002,30	0,00	298 002,30	458 885,70	-160 883,40	
1500	1500 Account Receivable (EUR)	2 718 265,09	-77 411,92	2 640 853,17	1 511 506,05	1 129 347,12	74,72
1510	1510 Account Receivable (currency)	35 211,61	-19 586,11	15 625,50	65 297,72	-49 672,22	-76,04
	Kundefordringer	2 753 476,70	-96 998,03	2 656 478,67	1 576 803,77	1 079 674,90	
1410	1410 Hire	106 065,87	0,00	106 065,87	105 700,00	365,87	0,35
1745	1745 Insurance/damage cost	9 981,53	0,00	9 981,53	0,00	9 981,53	0,00
2540	2540 Advance tax	9 800,40	-7 877,00	1 923,40	2 015,70	-92,30	-4,58
2710	2710 Inbound VAT 25%	0,00	0,00	0,00	1 130,21	-1 130,21	-100,00
2760	2760 Settlement account VAT	77 862,92	0,00	77 862,92	46 491,08	31 371,84	67,52
	Andre fordringer	203 730,72	-7 877,00	195 853,72	155 336,99	40 516,73	
1501	1501 Mellomværende Romy Shipping AS	0,00	96 978,03	96 978,03	12 425,00	84 553,03	680,51
1742	1742 Prepaid hire	93 689,98	0,00	93 689,98	0,00	93 689,98	0,00
2917	2917 2917 Balance Romy Shipping AS (. . .)	100 000,00	0,00	100 000,00	0,00	100 000,00	0,00
	Fordringer på selskap i samme konsern	193 689,98	96 978,03	290 668,01	12 425,00	278 243,01	
1911	1911 ACL EUR 79087	189 106,58	0,00	189 106,58	152 217,75	36 888,83	24,23
1921	1921 ACL DNB 58135 NOK	55 330,82	0,00	55 330,82	16 845,57	38 485,25	228,46
1922	1922 ACL USD 79095	0,18	0,00	0,18	867,00	-866,82	-99,98
	Bankinnskudd, kontanter og lignende	244 437,58	0,00	244 437,58	169 930,32	74 507,26	
2000	2000 Equity	-3 042,66	0,00	-3 042,66	-3 042,66	0,00	0,00
	Aksjekapital	-3 042,66	0,00	-3 042,66	-3 042,66	0,00	
2050	2050 Other equity	-30 316,74	2 056 601,87	2 026 285,13	-30 320,09	2 056 605,22	-6 782,98
	Annenn egenkapital	-30 316,74	2 056 601,87	2 026 285,13	-30 320,09	2 056 605,22	
2410	2410 Accounts payable (EUR)	-4 659 720,56	4 341 471,00	-318 249,56	-147 692,21	-170 557,35	115,48
2420	2420 Accounts payable (currency)	-1 155 961,30	28 877,31	-1 127 083,99	-796 007,45	-331 076,54	41,59
	Leverandørgjeld	-5 815 681,86	4 370 348,31	-1 445 333,55	-943 699,66	-501 633,89	
2500	2500 Tax payable, not settled / Beta...	-7 877,00	7 877,00	0,00	-7 877,00	7 877,00	-100,00
	Betalbar skatt	-7 877,00	7 877,00	0,00	-7 877,00	7 877,00	
2972	2972 Employees (currency)	0,00	0,00	0,00	-154,53	154,53	-100,00
	Annenn kortsiktig gjeld	0,00	0,00	0,00	-154,53	154,53	
2412	2412 Mellomværende RMS AS	0,00	0,00	0,00	100 000,00	-100 000,00	-100,00
2460	2460 IC short term payable	0,00	-4 370 348,31	-4 370 348,31	-1 595 266,95	-2 775 081,36	173,96
	Gjeld til selskap i samme konsern	0,00	-4 370 348,31	-4 370 348,31	-1 495 266,95	-2 875 081,36	
3100	3100 Freight income	-10 800 661,49	0,00	-10 800 661,49	-9 949 901,25	-850 760,24	8,55
3101	3101 NOX Fee	-396 790,00	0,00	-396 790,00	-358 335,00	-40 455,00	11,35
3102	3102 Bunker Adjustment factor	-3 830 366,53	0,00	-3 830 366,53	-3 316 029,00	-514 337,53	15,51
3103	3103 Reefer Surcharge	-637 970,00	0,00	-637 970,00	-548 672,00	-89 298,00	16,28
3104	3104 THC Loading	-256 885,43	0,00	-256 885,43	-85 264,08	-171 621,35	201,28
3105	3105 THC Discharge	-95 060,00	0,00	-95 060,00	-57 535,00	-37 525,00	65,22
3106	3106 CARGO dues	-122 652,54	0,00	-122 652,54	-101 801,52	-20 851,02	20,48
3107	3107 IMDG	-23 625,00	0,00	-23 625,00	-31 945,00	8 320,00	-26,04
3109	3109 OOG	-72 071,39	0,00	-72 071,39	-37 209,00	-34 862,39	93,69
3110	3110 Commission freight revenue	15 010,19	0,00	15 010,19	0,00	15 010,19	0,00
3111	3111 Arrival notice	-53 452,01	0,00	-53 452,01	-40 197,46	-13 254,55	32,97
3112	3112 Custom	-264,55	0,00	-264,55	0,00	-264,55	0,00
3113	3113 Documents	-672,00	0,00	-672,00	-5 955,00	5 283,00	-88,72
3114	3114 ETS EU emission trading system...	-546 972,12	0,00	-546 972,12	0,00	-546 972,12	0,00
3115	3115 ETSR EU emission trading syste...	-35 829,40	0,00	-35 829,40	0,00	-35 829,40	0,00
3116	3116 Precarriage of containers	-5 825,00	0,00	-5 825,00	0,00	-5 825,00	0,00
3117	3117 Oncarriage of containers	-17 700,00	0,00	-17 700,00	0,00	-17 700,00	0,00
3118	3118 Storage of containers	-766,00	0,00	-766,00	0,00	-766,00	0,00
3119	3119 Seafreight Break Bulk	-24 300,00	0,00	-24 300,00	0,00	-24 300,00	0,00
3150	3150 Other income, non-taxable	-93 650,60	0,00	-93 650,60	-81 812,55	-11 838,05	14,47
3602	3602 Other income	0,00	0,00	0,00	-815,82	815,82	-100,00
	Frakttinntekter	-17 100 503,87	0,00	-17 100 503,87	-14 613 472,68	-2 487 031,19	

29.06.2025
18:08

Side 1



Arctic Container Line AS
Avslutningsdato 31.12.2024
Spesifisert regnskap (inkludert tilleggsposteringer)

Konto	Foreløpig i år	Tilleggspost.	I år	I fjor	Endring i kr	Endring i %	
4001	4001 Hire of the vessel	6 876 616,56	0,00	6 876 616,56	5 143 344,85	1 733 271,71	33,70
4055	4055 NOx fee	173 991,28	0,00	173 991,26	155 323,43	18 667,83	12,02
4070	4070 Voyage related expenses	0,00	0,00	0,00	4 806,33	-4 806,33	-100,00
4500	4500 Harbour cost	1 355 638,10	0,00	1 355 638,10	1 099 455,82	256 182,28	23,30
4505	4505 Towage in/out	21 187,59	0,00	21 187,58	15 787,74	5 399,85	34,20
4510	4510 Pilot	738 544,50	0,00	738 544,50	561 346,36	177 198,14	31,57
4511	4511 Pilotage readiness fee	53 931,51	0,00	53 931,51	0,00	53 931,51	0,00
4520	4520 THC	2 238 176,89	0,00	2 238 176,89	1 591 581,70	646 595,19	40,63
4530	4530 Cargo dues	109 468,00	0,00	109 468,00	83 665,59	25 802,41	30,84
4531	4531 GERMANY Precarriage/Oncarriage	7 657,94	0,00	7 657,94	9 250,40	-1 592,46	-17,22
4532	4532 NETHERLAND Precarriage/Oncarriage	1 854,25	0,00	1 854,25	0,00	1 854,25	0,00
4533	4533 NORWAY Precarriage/Oncarriage	13 333,54	0,00	13 333,54	0,00	13 333,54	0,00
4540	4540 Safety fee	18 745,39	0,00	18 745,39	25 715,72	-6 970,33	-27,11
4550	4550 Agency fees	358 308,39	0,00	358 308,39	271 019,03	87 289,36	32,21
4555	4555 Other harbor costs	2 537,94	0,00	2 537,94	0,00	2 537,94	0,00
4560	4560 Bunkers	5 541 042,18	0,00	5 541 042,18	5 174 161,30	366 880,88	7,09
	Reiserelaterte kostnader	17 511 034,04	0,00	17 511 034,04	14 135 458,27	3 375 575,77	
5003	5003 Wages office	221 378,89	0,00	221 378,89	136 350,93	85 027,96	62,36
5010	5010 PEG BONUS	7 626,59	0,00	7 626,59	0,00	7 626,59	0,00
5400	5400 Insurance from wages 14.1%	33 684,65	0,00	33 684,65	20 239,15	13 445,50	66,43
5910	5910 Travel expenses, crew	38 118,22	0,00	38 118,22	35 431,17	2 687,05	7,58
5916	5916 Travel expenses OFFICE	36 510,22	0,00	36 510,22	19 358,55	17 151,67	88,60
5919	5919 Other crew related expenses	4 580,66	0,00	4 580,66	14 881,67	-10 301,01	-69,22
5920	5920 Agency fee, crewing	-908,87	0,00	-908,87	237,59	-1 146,46	-482,54
5930	5930 Course/certificate/training	269,75	0,00	269,75	0,00	269,75	0,00
	Lønnskostnad	341 260,11	0,00	341 260,11	226 499,06	114 761,05	
6100	6100 Freight and forwarding	9 680,65	0,00	9 680,65	22 784,30	-13 123,65	-57,60
6370	6370 Waste Management	12 468,85	0,00	12 468,85	18 313,18	-5 844,33	-31,91
6380	6380 Water	6 563,53	0,00	6 563,53	10 372,75	-3 809,22	-36,72
6390	6390 Hire containers	9 792,83	0,00	9 792,83	0,00	9 792,83	0,00
6393	6393 Storage containers	6 529,89	0,00	6 529,89	1 106,08	5 423,81	490,36
6396	6396 Detention charges	0,00	0,00	0,00	170,97	-170,97	-100,00
6397	6397 Shunting of containers	11 469,52	0,00	11 469,52	-4 847,46	16 316,98	-336,61
6398	6398 On - carriage of containers	3 633,23	0,00	3 633,23	251,45	3 381,78	1 344,91
6399	6399 Customs	732,55	0,00	732,55	0,00	732,55	0,00
6450	6450 Other cost related to containers	21 326,51	0,00	21 326,51	21 421,21	-94,70	-0,44
6451	6451 Damage/repair of others containers	2 340,91	0,00	2 340,91	0,00	2 340,91	0,00
6452	6452 Damage/repair of Arctic containers	307,66	0,00	307,66	0,00	307,66	0,00
6453	6453 ETS EU emission trading system ...	667 694,71	0,00	667 694,71	0,00	667 694,71	0,00
6520	6520 Deck	-3 364,83	0,00	-3 364,83	0,00	-3 364,83	0,00
6531	6531 Cargo Equipment	202 676,19	0,00	202 676,19	73 282,99	129 393,20	176,57
6600	6600 Office expenses	19 063,65	0,00	19 063,65	9 777,26	9 286,39	94,98
6623	6623 Damage cost	13 776,40	0,00	13 776,40	0,00	13 776,40	0,00
6653	6653 Softpak operatoin cost	15 079,20	0,00	15 079,20	19 670,20	-4 591,00	-23,34
6654	6654 1C operation cost	0,00	0,00	0,00	9 000,00	-9 000,00	-100,00
6700	6700 Auditing fees	18 801,34	0,00	18 801,34	10 125,00	8 676,34	85,69
6715	6715 Administrative fee	25 536,22	0,00	25 536,22	20 961,48	4 574,74	21,82
6720	6720 Legal assistance fee	273,49	0,00	273,49	848,10	-574,61	-67,75
6750	6750 Management fee	141 120,00	0,00	141 120,00	140 654,33	465,67	0,33
6785	6785 Classification and Flagstate	3 647,07	0,00	3 647,07	977,46	2 669,61	273,12
6900	6900 Communication	55 493,03	0,00	55 493,03	16 328,55	39 164,48	239,85
7770	7770 Bank fee	3 777,13	0,00	3 777,13	4 703,92	-926,79	-19,70
7790	7790 Other commercial expenses	0,00	0,00	0,00	-1 462,34	1 462,34	-100,00
7791	7791 Other commercial income	-447,32	0,00	-447,32	0,00	-447,32	0,00
	Annens driftskostnad	1 247 952,61	0,00	1 247 952,61	374 439,43	873 513,18	
8060	8060 8060 Currency agio	-62 176,13	0,00	-62 176,13	-127 717,84	65 541,71	-51,32
8160	8160 8160 Currency disagio	0,00	0,00	0,00	113 794,71	-113 794,71	-100,00
8160	8160 8160 Currency disagio (Re...	127 675,36	0,00	127 675,36	0,00	127 675,36	0,00
	Netto valutaresultat	65 499,23	0,00	65 499,23	-13 923,13	79 422,36	
8070	8070 8070 Other financial income	-9 710,33	0,00	-9 710,33	-12 818,91	3 108,58	-24,25
	Annens finansinntekt	-9 710,33	0,00	-9 710,33	-12 818,91	3 108,58	
8170	8170 8170 Other financial expenses	1 070,08	0,00	1 070,08	0,00	1 070,08	0,00
	Annens finanskostnad	1 070,08	0,00	1 070,08	0,00	1 070,08	
8300	8300 Betaibar skatt	0,00	0,00	0,00	7 877,00	-7 877,00	-100,00
	Skattekostnad på ordnært resultat	0,00	0,00	0,00	7 877,00	-7 877,00	
8960	8960 Overføringer annen egenkapital	0,00	-2 056 601,87	-2 056 601,87	-104 059,04	-1 952 542,83	1 876,38
	Overføringer annen egenkapital	0,00	-2 056 601,87	-2 056 601,87	-104 059,04	-1 952 542,83	
	Kontrollsum:	0,00	0,00	0,00	0,00	0,00	

29.06.2025
18:08

Side 2



PROTOKOLL FOR STYREMØTE

I

ARCTIC CONTAINER LINE AS

Den 30. juni 2025 ble det avholdt styremøte i Arctic Container Line AS. Møtet ble avholdt i selskapets lokaler i Bergen kommune.

Tilstede var:

Styrets leder: Roald Myklebusthaug

Styremedlem: Leif Kristian Bjermeland

Styret var således fulltallig.

Til behandling forelå følgende poster:

1. Godkjenning av årsregnskapet for 2024.

Ad. pkt 1 - Godkjenning av årsregnskapet for 2024.

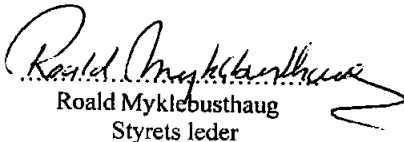
Årsregnskapet og årsberetningen for 2024 ble fremlagt.


Styret vedtok enstemmig å godkjenne årsregnskapet for 2024, herunder med styrets forslag til at underskudd EUR 2 056 602 overføres fra annen egenkapital. Egenkapitalen var på dette tidspunkt tapt med en underdekning på EUR 2 023 242.

Mer forelå ikke til behandling.

Møtet hevet.

Bergen, 30. juni 2025


Roald Myklebusthaug
Styrets leder


Leif Kristian Bjermeland
Styremedlem



PROTOKOLL FOR GENERALFORSAMLING

I

ARCTIC CONTAINER LINE AS - ORG.NR. 928 892 360

Den 30. juni 2025 ble det avholdt generalforsamling i Arctic Container Line AS. Møtet ble avholdt på Teams.

Følgende aksjonærer var til stede:

Roald Myklebusthaug
Eivind Bergland
Sigbjørn Nesheim

Samtlige aksjonærer var dermed representert.

Roald Myklebusthaug ble valgt til møteleder og valgte Eivind Bergland som medsignatur.

Innkallingen til generalforsamlingen ble enstemmig godkjent. Generalforsamlingen ble enstemmig erklært som lovlig satt.

Til behandling forelå følgende poster:

1. Godkjenning av årsregnskapet for 2024.

Ad. pkt 1 - Godkjenning av årsregnskapet for 2024.


Årsregnskapet for 2024 ble fremlagt.


Generalforsamlingen vedtok enstemmig – med 30 000 stemmer å godkjenne årsregnskapet for 2024, herunder med styrets forslag til at underskudd EUR 2 056 602 overføres fra annen egenkapital. Egenkapitalen var på dette tidspunkt tapt med en underdekning på EUR 2 023 242.

Mer forelå ikke til behandling.

Møtet hevet.

Bergen/Teams, 30. juni 2025


Roald Myklebusthaug
Styrets leder/møteleder


.....
Eivind Bergland
Styremedlem



Shape the future
with confidence

Statsautoriserte revisorer
Ernst & Young AS

Thormøhlens gate 53 D, 5006 Bergen
Postboks 6163, 5892 Bergen

Foretaksregisteret: NO 976 389 387 MVA
Tlf: +47 24 00 24 00

www.ey.no
Medlemmer av Den norske Revisorforening

Til generalforsamlingen i Arctic Container Line AS

UAVHENGIG REVISORS BERETNING

Konklusjon

Vi har revidert årsregnskapet for Arctic Container Line AS som består av balanse per 31. desember 2024, resultatregnskap for regnskapsåret avsluttet per denne datoen og noter til årsregnskapet, herunder et sammendrag av viktige regnskapsprinsipper.

Etter vår mening

- oppfyller årsregnskapet gjeldende lovkrav, og
- gir årsregnskapet et rettviseende bilde av selskapets finansielle stilling per 31. desember 2024 og av dets resultater for regnskapsåret avsluttet per denne datoen i samsvar med regnskapslovens regler og god regnskapsskikk i Norge.

Grunnlag for konklusjon

Vi har gjennomført revisjonen i samsvar med International Standards on Auditing (ISA-ene). Våre oppgaver og plikter i henhold til disse standardene er beskrevet nedenfor under *Revisors oppgaver og plikter ved revisjonen av årsregnskapet*. Vi er uavhengige av selskapet i samsvar med kravene i relevante lover og forskrifter i Norge og *International Code of Ethics for Professional Accountants* (inkludert internasjonale uavhengighetsstandarder) utstedt av International Ethics Standards Board for Accountants (IESBA-reglene), og vi har overholdt våre øvrige etiske forpliktelser i samsvar med disse kravene. Innhentet revisjonsbevis er etter vår vurdering tilstrekkelig og hensiktsmessig som grunnlag for vår konklusjon.

Vesentlig usikkerhet knyttet til fortsatt drift

Vi viser til note 9 som beskriver at egenkapitalen er tapt og at resultatet er negativt. Disse og andre omstendigheter som omtalt i note 9 medfører at det er betydelig usikkerhet om fortsatt drift. Vår konklusjon er ikke modifisert som følge av dette.

Ledelsens ansvar for årsregnskapet

Styret (ledelsen) er ansvarlig for å utarbeide årsregnskapet og for at det gir et rettviseende bilde i samsvar med regnskapslovens regler og god regnskapsskikk i Norge. Ledelsen er også ansvarlig for slik intern kontroll som den finner nødvendig for å kunne utarbeide et årsregnskap som ikke inneholder vesentlig feilinformasjon, verken som følge av misligheter eller utilsiktede feil.

Ved utarbeidelsen av årsregnskapet må ledelsen ta standpunkt til selskapets evne til fortsatt drift og opplyse om forhold av betydning for fortsatt drift. Forutsetningen om fortsatt drift skal legges til grunn for årsregnskapet med mindre ledelsen enten har til hensikt å avvikle selskapet eller virksomheten, eller ikke har noe annet realistisk alternativ.

Revisors oppgaver og plikter ved revisjonen av årsregnskapet

Vårt mål er å oppnå betryggende sikkerhet for at årsregnskapet som helhet ikke inneholder vesentlig feilinformasjon, verken som følge av misligheter eller utilsiktede feil, og å avgi en revisjonsberetning som inneholder vår konklusjon. Betyggende sikkerhet er en høy grad av sikkerhet, men ingen garanti for at en revisjon utført i samsvar med ISA-ene, alltid vil avdekke vesentlig feilinformasjon. Feilinformasjon kan oppstå som følge av misligheter eller utilsiktede feil. Feilinformasjon er å anse som vesentlig dersom den



**Shape the future
with confidence**

enkeltvis eller samlet med rimelighet kan forventes å påvirke de økonomiske beslutningene som brukerne foretar, på grunnlag av årsregnskapet.

Som del av en revisjon i samsvar med ISA-ene, utøver vi profesjonelt skjønn og utviser profesjonell skepsis gjennom hele revisjonen. I tillegg:

- identifiserer og vurderer vi risikoen for vesentlig feilinformasjon i årsregnskapet, enten det skyldes misligheter eller utilsiktede feil. Vi utformer og gjennomfører revisjonshandlinger for å håndtere slike risikoer, og innhenter revisjonsbevis som er tilstrekkelig og hensiktsmessig som grunnlag for vår konklusjon. Risikoen for at vesentlig feilinformasjon som følge av misligheter ikke blir avdekket, er høyere enn for feilinformasjon som skyldes utilsiktede feil, siden misligheter kan innebære samarbeid, forfalskning, bevisste utelatelser, uriktige fremstillinger eller overstyring av intern kontroll.
- opparbeider vi oss en forståelse av den interne kontrollen som er relevant for revisjonen, for å utforme revisjonshandlinger som er hensiktsmessige etter omstendighetene, men ikke for å gi uttrykk for en mening om effektiviteten av selskapets interne kontroll.
- evaluerer vi om de anvendte regnskapsprinsippene er hensiktsmessige og om regnskapsestimatene og tilhørende noteopplysninger utarbeidet av ledelsen er rimelige.
- konkluderer vi på om ledelsens bruk av fortsatt drift-forutsetningen er hensiktsmessig, og, basert på innhentede revisjonsbevis, hvorvidt det foreligger vesentlig usikkerhet knyttet til hendelser eller forhold som kan skape betydelig tvil om selskapets evne til fortsatt drift. Dersom vi konkluderer med at det eksisterer vesentlig usikkerhet, kreves det at vi i revisjonsberetningen henleder oppmerksomheten på tilleggsopplysningene i årsregnskapet, eller, dersom slike tilleggsopplysninger ikke er tilstrekkelige, at vi modifierer vår konklusjon. Våre konklusjoner er basert på revisjonsbevis innhentet frem til datoen for revisjonsberetningen. Etterfølgende hendelser eller forhold kan imidlertid medføre at selskapet ikke kan fortsette driften.
- evaluerer vi den samlede presentasjonen, strukturen og innholdet i årsregnskapet, inkludert tilleggsopplysningene, og hvorvidt årsregnskapet gir uttrykk for de underliggende transaksjonene og hendelsene på en måte som gir et rettviseende bilde.

Vi kommuniserer med styret blant annet om det planlagte innholdet i og tidspunktet for revisjonsarbeidet og eventuelle vesentlige funn i revisjonen, herunder vesentlige svakheter i den interne kontrollen som vi avdekker gjennom revisjonen.

Bergen, 30. juni 2025
ERNST & YOUNG AS

Revisjonsberetningen er signert elektronisk

Gina Torgnes Helle
statsautorisert revisor

Penneo Dokumentnøkkel: VBLD5-AQBV8-K38ZE-7XEQI-R2A#K25GG



PENNEO

Signaturene i dette dokumentet er juridisk bindende. Dokument signert med "Penneo™ - sikker digital signatur". De signerende parter sin identitet er registrert, og er listet nedenfor.

"Med min signatur bekrefter jeg alle datoer og innholdet i dette dokument."

Helle, Gina Kristin Torgnes

Statsautorisert revisor

På vegne av: Ernst & Young AS

Serienummer: no_bankid:9578-5992-4-3025839

IP: 147.161.xxx.xxx

2025-07-10 16:01:12 UTC



Penneo Dokumentnøkkel: VBLD5-AQBV8-K38ZE-7XEQL-R2A#-K25GG

Dette dokumentet er signert digitalt via [Penneo.com](https://penneo.com). De signerte dataene er validert ved hjelp av den matematiske hashverdien av det originale dokumentet. All kryptografisk bevisføring er innebygd i denne PDF-en for fremtidig validering.

Dette dokumentet er forseglest med et kvalifisert elektronisk segl. For mer informasjon om Penneos kvalifiserte tillitstjenester, se <https://eutd.penneo.com>.

Slik kan du bekrefte at dokumentet er originalt

Når du åpner dokumentet i Adobe Reader, kan du se at det er sertifisert av **Penneo A/S**. Dette beviser at innholdet i dokumentet ikke har blitt endret siden tidspunktet for signeringen. Bevis for de individuelle signatørens digitale signaturer er vedlagt dokumentet.

Du kan bekrefte de kryptografiske bevisene ved hjelp av Penneos validator, <https://penneo.com/validator>, eller andre valideringsverktøy for digitale signaturer.



Arctic Container Line AS

Noter til regnskapet for 2024

Alle tall i EURO

Note 1 - Regnskapsprinsipper

Årsregnskapet er satt opp i samsvar med regnskapslovens bestemmelser og god regnskapsskikk for små foretak.

Fraktinntekter

Inntektsføring ved salg av transporttjenester skjer på leveringstidspunktet. Netto reiseresultat på reiser som løper over periodeslutt, periodiseres forholdsmessig etter reisens varighet før og etter periodeslutt.

Klassifisering og vurdering av balanseposter

Omløpsmidler og kortsiktig gjeld omfatter poster som forfaller til betaling innen ett år etter balansedagen, samt poster som knytter seg til varekretsløpet. Øvrige poster er klassifisert som anleggsmiddel/langsiktig gjeld.

Omløpsmidler vurderes til laveste av anskaffelseskost og virkelig verdi. Kortsiktig gjeld balanseføres til nominelt beløp på etableringstidspunktet.

Anleggsmidler vurderes til anskaffelseskost, men nedskrives til virkelig verdi ved verdifall som ikke forventes å være forbigående. Anleggsmidler med begrenset økonomisk levetid avskrives planmessig. Langsiktig gjeld balanseføres til nominelt beløp på etableringstidspunktet.

Skatter

Selskapet er tilpasset skattereglene for rederiselskaper i henhold til skattelovens §8-10 flg. Selskapet betaler skatt av netto positiv finansinntekt og avsatt utbytte som er større enn tilbakeholdt beskattet inntekt. Skattekostnaden i resultatregnskapet omfatter periodens betalbare skatt og endring i utsatt skatt. Utsatt skatt er beregnet med 22 % på grunnlag av de midlertidige forskjeller som eksisterer mellom regnskapsmessige og skattemessige verdier, samt underskudd til fremføring ved utgangen av regnskapsåret. Skatteøkende og skattereduserende midlertidige forskjeller som reverserer eller kan reversere i samme periode er utlignet og nettoført. Netto utsatt skattefordel balanseføres i den grad det er sannsynlig at denne kan bli nyttiggjort.

Fordringer

Kundefordringer og andre fordringer er oppført i balansen til pålydende etter fradrag for avsetning til forventet tap. Avsetning til tap gjøres på grunnlag av individuelle vurderinger av de enkelte fordringene. I tillegg gjøres det for øvrige kundefordringer en uspesifisert avsetning for å dekke antatt tap.

Bruk av estimater

Ledelsen har brukt estimater og forutsetninger som har påvirket resultatregnskapet og verdsettelsen av eiendeler og gjeld, samt usikre eiendeler og forpliktelser på balansedagen under utarbeidelsen av årsregnskapet i henhold til god regnskapsskikk.

Valuta

Pengeposter i utenlandsk valuta er vurdert til kursen ved regnskapsårets slutt.



Arctic Container Line AS

Noter til regnskapet for 2024

Alle tall i EURO

Varige driftsmidler

Varige driftsmidler balanseføres og avskrives lineært over driftsmidlets forventede levetid. Vesentlige driftsmidler som består av betydelige komponenter med ulik levetid er dekomponert med ulik avskrivningstid for de ulike komponentene. Direkte vedlikehold av driftsmidler kostnadsføres løpende under driftskostnader, mens påkostninger eller forbedringer tillegges driftsmidlets kostpris og avskrives i takt med driftsmidlet. Dersom gjenvinnbart beløp av driftsmiddelet er lavere enn balanseført verdi foretas nedskrivning til gjenvinnbart beløp. Gjenvinnbart beløp er det høyeste av netto salgsverdi og verdi i bruk. Verdi i bruk er nåverdien av de fremtidige kontantstrømmene som eiendelen forventes å generere.

Note 2 - Lønnskostnader og godtgjørelser

Alle tall i EURO

Selskapet har i regnskapsåret sysselsatt totalt 0 årsverk.

Selskapet har ingen egne ansatte, men har blitt belastet management-honorar for utførelse av tjenester fra annet selskap i konsernet.

Det er ikke utbetalt honorar til selskapets styre eller ledende personer.

Selskapet er ikke pliktig til å ha tjenestepensjonsordning etter lov om obligatorisk tjenestepensjon.

Note 3 - Skatt

Alle tall i EURO

Årets skattekostnad fordeler seg på:	2024	2023
Betalbar skatt	0	7 877
Årets totale skattekostnad	0	7 877
Beregning av årets skattegrunnlag:	2024	2023
Annen finansinntekt	9 710	13 024
Forholdsmessig andel av valutagevinst/tap	-87 147	22 779
Forholdsmessig rentefradrag	-879	0
Årets skattegrunnlag	-78 316	35 803
Betalbar skatt (22%) av årets skattegrunnlag	0	7 877

Selskapet inngår i ordningen for skipsfartsbeskatning, og skattelegges i utgangspunktet kun av finansresultat. Selskapet bokfører ikke utsatt skattefordel

Note 4 - Egenkapital

Alle tall i EURO

	Aksjekapital	Annen egenkapital	Sum
Egenkapital 01.01.2024	3 043	30 320	33 363
Årsresultat	0	-2 056 602	-2 056 602
Egenkapital 31.12.2024	3 043	-2 026 282	-2 023 239



Arctic Container Line AS

Noter til regnskapet for 2024

Alle tall i EURO

Note 5 - Aksjer og andeler i andre selskaper

Alle tall i EURO

Selskap	Eierandel	Anskaff.kost	Bokført verdi
Fri Karmsund AS	3%	106 979	106 979

Selskapet kjøpte aksjer i Fri Karmsund AS i 2024. Kjøpet er gjort til antatt markedsverdi for aksjene.

Note 6 - Bankinnskudd

Alle tall i EURO

Selskapet har ikke bundne bankinnskudd.

Note 7 - Aksjekapital og aksjonærinformasjon

Alle tall i EURO

Aksjekapitalen består av:

	Antall	Pålydende	Balanseført
Ordinære aksjer	30 000	0,101422	3 043

Selskapet er stiftet med aksjekapital 30 000 NOK

Oversikt over aksjonærene i selskapet pr. 31.12:

	Ordinære aksjer	Eierandel	Stemmeandel
Romy Invest II AS	27 150	90,50 %	90,50 %
Older AS	1 425	4,75 %	4,75 %
Abo Consult AS	1 425	4,75 %	4,75 %
Sum	30 000	100,00 %	100,00 %

Note 8 - Mellomværende med selskap i samme konsern og tilknyttet selskap

Alle tall i EURO

<i>Fordringer</i>	2024	2023
Romy Shipping AS	290 668	12 425
<i>Gjeld</i>	2024	2023
Romy Shipping AS	4 313 818	1 569 441
RMS AS	21 251	16 826
Romy Shipping Estonia	35 280	9 000
Sum	4 370 349	1 595 267



Arctic Container Line AS

Noter til regnskapet for 2024

Alle tall i EURO

Note 9 - Usikkerhet om fortsatt drift

Selskapet har hatt et betydelig tap i 2024, noe som har resultert i en negativ egenkapital. Styret vurderer ulike alternativer for å håndtere denne usikkerheten, og som følge av den betydelige usikkerheten er det ikke lagt til grunn forutsetning om fortsatt drift ved tuarbeidelsen av regnskapet.