



## ÅRSREGNSKAPET FOR REGNSKAPSÅRET 2024 - GENERELL INFORMASJON

### Enheten

Organisasjonsnummer: 920 572 456  
Organisasjonsform: Aksjeselskap  
Foretaksnavn: TORFORS NORGE AS  
Forretningsadresse: c/o Forretningspartner Drammen AS  
Havnegata 111  
3040 DRAMMEN

### Regnskapsår

Årsregnskapets periode: 01.01.2024 - 31.12.2024

### Konsern

Morselskap i konsern: Ja  
Konsernregnskap lagt ved: Nei

### Regnskapsregler

Regler for små foretak benyttet: Ja  
Benyttet ved utarbeidelsen av årsregnskapet til selskapet: Regnskapslovens alminnelige regler

### Årsregnskapet fastsatt av kompetent organ

Bekreftet av representant for selskapet: Hakon Kristoffersen  
Dato for fastsettelse av årsregnskapet: 30.03.2025

### Grunnlag for avgivelse

År 2024: Årsregnskapet er elektronisk innlevert  
År 2023: Tall er hentet fra elektronisk innlevert årsregnskap fra 2024

*Det er ikke krav til at årsregnskapet m.v. som sendes til Regnskapsregisteret er undertegnet. Kontrollen på at dette er utført ligger hos revisor/enhetens øverste organ. Sikkerheten ivaretas ved at innsender har rolle/rettighet for innsending av årsregnskapet via Altinn, og ved at det bekreftes at årsregnskapet er fastsatt av kompetent organ.*

Brønnøysundregistrene, 06.05.2026



### Resultatregnskap

Beløp i: NOK	Note	2024	2023
<b>RESULTATREGNSKAP</b>			
<b>Inntekter</b>			
Salgsinntekt		633 329	431 828
<b>Sum inntekter</b>		<b>633 329</b>	<b>431 828</b>
<b>Kostnader</b>			
Varekostnad		424 778	357 513
Lønnskostnad	1		
Avskrivning av driftsmidler og immaterielle eiendeler		76 000	63 457
Annen driftskostnad		33 936	40 218
<b>Sum kostnader</b>		<b>534 714</b>	<b>461 188</b>
<b>Driftsresultat</b>		<b>98 615</b>	<b>-29 361</b>
<b>Finansinntekter og finanskostnader</b>			
Annen renteinntekt		8	13
Annen finansinntekt		186	17
<b>Sum finansinntekter</b>		<b>194</b>	<b>30</b>
Annen rentekostnad		56	
Annen finanskostnad		4 337	9 602
<b>Sum finanskostnader</b>		<b>4 394</b>	<b>9 602</b>
<b>Netto finans</b>		<b>-4 200</b>	<b>-9 572</b>
<b>Resultat før skattekostnad</b>		<b>94 415</b>	<b>-38 933</b>
Skattekostnad på resultat	2	12 206	
<b>Årsresultat</b>	3	<b>82 209</b>	<b>-38 933</b>
<b>Årsresultat etter minoritetsinteresser</b>		<b>82 209</b>	<b>-38 933</b>
<b>Totalresultat</b>		<b>82 209</b>	<b>-38 933</b>
<b>Overføringer og disponeringer</b>			
Udekket tap		44 503	-38 933



## Resultatregnskap

<b>Beløp i: NOK</b>	<b>Note</b>	<b>2024</b>	<b>2023</b>
Avsatt til annen egenkapital		37 706	
<b>Sum overføringer og disponeringer</b>		<b>82 209</b>	<b>-38 933</b>



## Balanse

Beløp i: NOK	Note	2024	2023
<b>BALANSE - EIENDELER</b>			
<b>Anleggsmidler</b>			
<b>Immaterielle eiendeler</b>			
Utsatt skattefordel	2		
<b>Varige driftsmidler</b>			
Maskiner og anlegg		469 000	545 000
<b>Sum varige driftsmidler</b>		<b>469 000</b>	<b>545 000</b>
<b>Finansielle anleggsmidler</b>			
Lån til foretak i samme konsern	4		
Andre langsiktige fordringer	4		
<b>Sum anleggsmidler</b>		<b>469 000</b>	<b>545 000</b>
<b>Omløpsmidler</b>			
<b>Varer</b>			
<b>Sum varer</b>		<b>22 476</b>	<b>25 638</b>
<b>Fordringer</b>			
Kundefordringer		24 230	88 120
Andre kortsiktige fordringer	4	44 035	92 058
<b>Sum fordringer</b>	4	<b>68 265</b>	<b>180 178</b>
<b>Bankinnskudd, kontanter og lignende</b>			
Bankinnskudd, kontanter o.l.		125 444	76 757
<b>Sum bankinnskudd, kontanter og lignende</b>		<b>125 444</b>	<b>76 757</b>
<b>Sum omløpsmidler</b>		<b>216 185</b>	<b>282 573</b>
<b>SUM EIENDELER</b>		<b>685 185</b>	<b>827 573</b>

## BALANSE - EGENKAPITAL OG GJELD

### Egenkapital



## Balanse

Beløp i: NOK	Note	2024	2023
<b>Innskutt egenkapital</b>			
Aksjekapital	5	30 000	30 000
Beholdning av egne aksjer	5		
<b>Sum innskutt egenkapital</b>		<b>30 000</b>	<b>30 000</b>
<b>Opptjent egenkapital</b>			
Annen egenkapital		37 706	
Udekket tap			44 503
<b>Sum opptjent egenkapital</b>		<b>37 706</b>	<b>-44 503</b>
<b>Sum egenkapital</b>	3	<b>67 706</b>	<b>-14 503</b>
<b>Gjeld</b>			
<b>Langsiktig gjeld</b>			
Utsatt skatt	2	12 206	
<b>Sum avsetninger for forpliktelser</b>		<b>12 206</b>	
<b>Annen langsiktig gjeld</b>			
Gjeld til kredittinstitusjoner	4		
Langsiktig konserngjeld	4		
Øvrig langsiktig gjeld	4	522 770	572 770
<b>Sum annen langsiktig gjeld</b>		<b>522 770</b>	<b>572 770</b>
<b>Sum langsiktig gjeld</b>		<b>534 976</b>	<b>572 770</b>
<b>Kortsiktig gjeld</b>			
Leverandørgjeld		82 502	258 056
Betalbar skatt	2		
Annen kortsiktig gjeld			11 250
<b>Sum kortsiktig gjeld</b>		<b>82 502</b>	<b>269 306</b>
<b>Sum gjeld</b>		<b>617 478</b>	<b>842 076</b>
<b>SUM EGENKAPITAL OG GJELD</b>		<b>685 185</b>	<b>827 573</b>



## Brønnøysundregistrene

### ÅRSREGNSKAP FOR REGNSKAPSÅRET 2024 - GENERELL INFORMASJON

Journalnummer: 2025 383793

#### Enheten

Organisasjonsnummer: 920 572 456  
Organisasjonsform: Aksjeselskap  
Foretaksnavn: TORFORS NORGE AS  
Forretningsadresse: c/o Forretningspartner Drammen AS  
Havnegata 111  
3040 DRAMMEN

#### Regnskapsår

Årsregnskapets periode: 01.01.2024 - 31.12.2024

#### Konsern

Mørselskap i konsern: Ja  
Konsernregnskap lagt ved: Nei

#### Regnskapsregler

Regler for små foretak benyttet: Ja  
Benyttet ved utarbeidelsen av  
årsregnskapet til selskapet: Regnskapslovens alminnelige regler

#### Årsregnskapet fastsatt av kompetent organ

Bekreftet av representant for selskapet: Hakon Kristoffersen  
Dato for fastsettelse av årsregnskapet: 30.03.2025

#### Revisjon

Selskapet har besluttet at årsregnskapet  
ikke skal revideres: Ja  
Årsregnskapet er utarbeidet av ekstern  
autorisert regnskapsfører: Ja

#### Grunnlag for avgivelse

År 2024: Årsregnskap er elektronisk innlevert.  
År 2023: Tall er hentet fra elektronisk innlevert årsregnskap fra 2024.

*Det er ikke krav til at årsregnskapet m.v. som sendes til Regnskapsregisteret er undertegnet. Kontrollen på at dette er utført ligger hos revisor/enhetens øverste organ. Sikkerheten ivaretas ved at innsender har rolle/rettighet for innsending av årsregnskapet via Altinn, og ved at det bekreftes at årsregnskapet er fastsatt av kompetent organ.*

Brønnøysundregistrene, 22.04.2025



Organisasjonsnr: 920 572 456  
TORFORS NORGE AS

## RESULTATREGNSKAP

<b>Beløp i: NOK</b>	<b>Note</b>	<b>2024</b>	<b>2023</b>
<b>RESULTATREGNSKAP</b>			
<b>Inntekter</b>			
Salgsinntekt		633 329	431 828
<b>Sum inntekter</b>		<b>633 329</b>	<b>431 828</b>
<b>Kostnader</b>			
Varekostnad		424 778	357 513
Lønnskostnad	1		
Avskrivning av driftsmidler og immaterielle eiendeler		76 000	63 457
Annen driftskostnad		33 936	40 218
<b>Sum kostnader</b>		<b>534 714</b>	<b>461 188</b>
<b>Driftsresultat</b>		<b>98 615</b>	<b>-29 361</b>
<b>Finansinntekter og finanskostnader</b>			
Annen renteinntekt		8	13
Annen finansinntekt		186	17
<b>Sum finansinntekter</b>		<b>194</b>	<b>30</b>
Annen rentekostnad		56	
Annen finanskostnad		4 337	9 602
<b>Sum finanskostnader</b>		<b>4 394</b>	<b>9 602</b>
<b>Netto finans</b>		<b>-4 200</b>	<b>-9 572</b>
<b>Resultat før skattekostnad</b>		<b>94 415</b>	<b>-38 933</b>
Skattekostnad på resultat	2	12 206	
<b>Årsresultat</b>	3	<b>82 209</b>	<b>-38 933</b>
<b>Årsresultat etter minoritetsinteresser</b>		<b>82 209</b>	<b>-38 933</b>
<b>Totalresultat</b>		<b>82 209</b>	<b>-38 933</b>
<b>Overføringer og disponeringer</b>			
Udekket tap		44 503	-38 933
Avsatt til annen egenkapital		37 706	
<b>Sum overføringer og disponeringer</b>		<b>82 209</b>	<b>-38 933</b>



Organisasjonsnr: 920 572 456  
TORFORS NORGE AS

## BALANSE

<u>Beløp i: NOK</u>	<u>Note</u>	<u>2024</u>	<u>2023</u>
<b>BALANSE - EIENDELER</b>			
<b>Anleggsmidler</b>			
<b>Immaterielle eiendeler</b>			
Utsatt skattefordel	2		
<b>Varige driftsmidler</b>			
Maskiner og anlegg		469 000	545 000
<b>Sum varige driftsmidler</b>		<b>469 000</b>	<b>545 000</b>
<b>Finansielle anleggsmidler</b>			
Lån til foretak i samme konsern	4		
Andre langsiktige fordringer	4		
<b>Sum anleggsmidler</b>		<b>469 000</b>	<b>545 000</b>
<b>Omløpsmidler</b>			
<b>Varer</b>			
<b>Sum varer</b>		<b>22 476</b>	<b>25 638</b>
<b>Fordringer</b>			
Kundefordringer		24 230	88 120
Andre kortsiktige fordringer	4	44 035	92 058
<b>Sum fordringer</b>	<b>4</b>	<b>68 265</b>	<b>180 178</b>
<b>Bankinnskudd, kontanter og lignende</b>			
Bankinnskudd, kontanter o. l.		125 444	76 757
<b>Sum bankinnskudd, kontanter og lignende</b>		<b>125 444</b>	<b>76 757</b>
<b>Sum omløpsmidler</b>		<b>216 185</b>	<b>282 573</b>
<b>SUM EIENDELER</b>		<b>685 185</b>	<b>827 573</b>
<b>BALANSE - EGENKAPITAL OG GJELD</b>			
<b>Egenkapital</b>			
<b>Innskutt egenkapital</b>			
Aksjekapital	5	30 000	30 000
Beholdning av egne aksjer	5		
<b>Sum innskutt egenkapital</b>		<b>30 000</b>	<b>30 000</b>
<b>Opptjent egenkapital</b>			



Annen egenkapital		37 706	
Udekket tap			44 503
<b>Sum opptjent egenkapital</b>		<b>37 706</b>	<b>-44 503</b>
<b>Sum egenkapital</b>	<b>3</b>	<b>67 706</b>	<b>-14 503</b>
<b>Gjeld</b>			
<b>Langsiktig gjeld</b>			
Utsatt skatt	2	12 206	
<b>Sum avsetninger for forpliktelseser</b>		<b>12 206</b>	
<b>Annen langsiktig gjeld</b>			
Gjeld til kredittinstitusjoner	4		
Langsiktig konserngjeld	4		
Øvrig langsiktig gjeld	4	522 770	572 770
<b>Sum annen langsiktig gjeld</b>		<b>522 770</b>	<b>572 770</b>
<b>Sum langsiktig gjeld</b>		<b>534 976</b>	<b>572 770</b>
<b>Kortsiktig gjeld</b>			
Leverandørgjeld		82 502	258 056
Betalbar skatt	2		
Annen kortsiktig gjeld			11 250
<b>Sum kortsiktig gjeld</b>		<b>82 502</b>	<b>269 306</b>
<b>Sum gjeld</b>		<b>617 478</b>	<b>842 076</b>
<b>SUM EGENKAPITAL OG GJELD</b>		<b>685 185</b>	<b>827 573</b>



Organisasjonsnr: 920 572 456  
TORFORS NORGE AS

NOTEOPPLYSNINGER - SELSKAP - alle poster oppgitt i hele tall

## Note

Antall årsverk i regnskapsåret  
0.00

Sum Beløp

Balanseført verdi 31.12. Varige driftsmidler Immaterielle eiend.

## Konsernregnskap

Morselskapet sitt navn

Forretningskontor for morselskapet

## Begrunnelse for at datterselskap er utelatt fra konsolideringen

Samlet beløp - tilknyttet selskap Årets Fjorårets

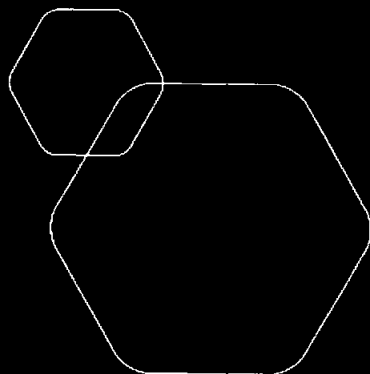
Samlet beløp - foretak i samme konsern Årets Fjorårets

Samlet beløp - foretak i samme konsern Årets Fjorårets

Samlet beløp - felles kontrollert virksomhet Årets Fjorårets

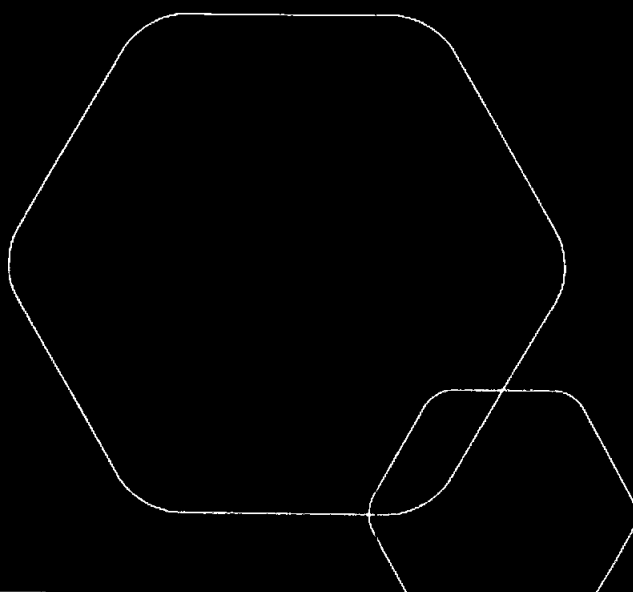
Pantstillelse Beløp

Beholdning av egne aksjer Antall Pålydende Andel av aksjek.



# Årsregnskap 2024 Torfors Norge AS

Resultatregnskap  
Balanse  
Noter til regnskapet



Org.nr.: 920 572 456



## RESULTATREGNSKAP

TORFORS NORGE AS

DRIFTSINNEKTER OG DRIFTSKOSTNADER	Note	2024	2023
Salgsinntekt		633 329	431 828
<b>Sum driftsinntekter</b>		<b>633 329</b>	<b>431 828</b>
Varekostnad		424 778	357 513
Avskrivning av driftsmidler og immaterielle eiendeler		76 000	63 457
Annen driftskostnad		33 936	40 218
<b>Sum driftskostnader</b>		<b>534 714</b>	<b>461 188</b>
<b>Driftsresultat</b>		<b>98 615</b>	<b>-29 361</b>
<b>FINANSINNEKTER OG FINANSKOSTNADER</b>			
Annen renteinntekt		8	13
Annen finansinntekt		186	17
Annen rentekostnad		56	0
Annen finanskostnad		4 337	9 602
<b>Resultat av finansposter</b>		<b>-4 200</b>	<b>-9 572</b>
Resultat før skattekostnad		94 415	-38 933
Skattekostnad på resultat	2	12 206	0
<b>Resultat</b>		<b>82 209</b>	<b>-38 933</b>
<b>Årsresultat</b>	<b>3</b>	<b>82 209</b>	<b>-38 933</b>
<b>OVERFØRINGER</b>			
Avsatt til dekning av tidligere udekket tap		44 503	0
Avsatt til annen egenkapital		37 706	0
Overført til udekket tap		0	38 933
<b>Sum overføringer</b>		<b>82 209</b>	<b>-38 933</b>





## BALANSE

## TORFORS NORGE AS

EIENDELER	Note	2024	2023
<b>ANLEGGSMIDLER</b>			
Maskiner og anlegg		469 000	545 000
<b>Sum varige driftsmidler</b>		<b>469 000</b>	<b>545 000</b>
<b>Sum anleggsmidler</b>		<b>469 000</b>	<b>545 000</b>
<b>OMLØPSMIDLER</b>			
Lager av varer og annen beholdning		22 476	25 638
Kundefordringer		24 230	88 120
Andre kortsiktige fordringer	4	44 035	92 058
<b>Sum fordringer</b>	<b>4</b>	<b>68 265</b>	<b>180 178</b>
<b>BANKINNSKUDD, KONTANTER O.L.</b>			
Bankinnskudd, kontanter o.l.		125 444	76 757
<b>Sum omløpsmidler</b>		<b>216 185</b>	<b>282 573</b>
<b>Sum eiendeler</b>		<b>685 185</b>	<b>827 573</b>
<b>EGENKAPITAL OG GJELD</b>			
<b>EGENKAPITAL</b>			
<b>INNSKUTT EGENKAPITAL</b>			
Aksjekapital	5	30 000	30 000
<b>Sum innskutt egenkapital</b>		<b>30 000</b>	<b>30 000</b>
<b>OPPTJENT EGENKAPITAL</b>			
Annen egenkapital		37 706	0
Udekket tap		0	-44 503
<b>Sum opptjent egenkapital</b>		<b>37 706</b>	<b>-44 503</b>
<b>Sum egenkapital</b>	<b>3</b>	<b>67 706</b>	<b>-14 503</b>
<b>GJELD</b>			
Utsatt skatt	2	12 206	0
<b>ANNEN LANGSIKTIG GJELD</b>			
Øvrig langsiktig gjeld	4	522 770	572 770
Leverandørgjeld		82 502	258 056
Annen kortsiktig gjeld		0	11 250
<b>Sum kortsiktig gjeld</b>		<b>82 502</b>	<b>269 306</b>
<b>Sum gjeld</b>		<b>617 478</b>	<b>842 076</b>
<b>Sum egenkapital og gjeld</b>		<b>685 185</b>	<b>827 573</b>

Drammen, 30.03.2025  
Styret i Torfors Norge AS

  
Håkon Kinnbjørnsen  
Styreleder

  
Stig Magnus Nilsen  
Styremedlem/daglig leder

TORFORS NORGE AS

SIDE 3



## Regnskapsprinsipper

Årsregnskapet er satt opp i samsvar med regnskapsloven og NRS 8 - God regnskapsskikk for små foretak.

### DRIFTSINNTEKTER

Inntektsføring ved salg av varer skjer på leveringstidspunktet. Tjenester inntektsføres etter hvert som de leveres.

### SKATT

Skattekostnaden i resultatregnskapet omfatter både periodens betalbare skatt og endring i utsatt skatt. Utsatt skatt er beregnet med 22 % på grunnlag av de midlertidige forskjeller som eksisterer mellom regnskapsmessige og skattemessige verdier, samt ligningsmessig underskudd til fremføring ved utgangen av regnskapsåret. Skatteøkende og skattereduserende midlertidige forskjeller som reverserer eller kan reverseres i samme periode er utlignet og nettoført.

### KLASSIFISERING OG VURDERING AV ANLEGGSMIDLER

Anleggsmidler omfatter eiendeler bestemt til varig eie og bruk. Anleggsmidler er vurdert til anskaffelseskost. Varige driftsmidler balanseføres og avskrives over driftsmidlets økonomiske levetid. Avskrivningsperioden for fast eiendom anskaffet etter 2009 er dekomponert i en del som gjelder råbygget og en del som gjelder faste tekniske installasjoner. Varige driftsmidler nedskrives til gjenvinnbart beløp ved verdifall som forventes ikke å være forbigående. Gjenvinnbart beløp er det høyeste av netto salgsverdi og verdi i bruk. Verdi i bruk er nåverdi av fremtidige kontantstrømmer knyttet til eiendelen. Nedskrivningen reverseres når grunnlaget for nedskrivningen ikke lenger er til stede.

### KLASSIFISERING OG VURDERING AV OMLØPSMIDLER

Omløpsmidler og kortsiktig gjeld omfatter normalt poster som forfaller til betaling innen ett år etter balansedagen, samt poster som knytter seg til varekretsløpet. Omløpsmidler vurderes til laveste verdi av anskaffelseskost og virkelig verdi.

### VARER

Varer er vurdert til det laveste av anskaffelseskost og netto salgsverdi.

### FORDRINGER

Kundefordringer og andre fordringer oppføres til pålydende etter fradrag for avsetning til forventet tap. Avsetning til tap gjøres på grunnlag av en individuell vurdering av de enkelte fordringene.

### Note 1 Lønnskostnader

Torfors Norge AS har ikke hatt lønns- eller personalkostnader i 2024 og det foreligger heller ingen slike forpliktelser.

### Revisor

Selskapet har fravalgt revisjon



### Note 2 Skatt

<b>Årets skattekostnad</b>	<b>2024</b>	<b>2023</b>
Resultatført skatt på ordinært resultat:		
Betalbar skatt	0	0
Endring i utsatt skatt	12 206	0
<b>Skattekostnad ordinært resultat</b>	<b>12 206</b>	<b>0</b>
Skattepliktig inntekt:		
Resultat før skatt	94 415	-38 933
Permanente forskjeller	0	0
Endring i midlertidige forskjeller	-21 353	-58 235
Anvendelse av fremførbart underskudd	-73 062	0
<b>Skattepliktig inntekt</b>	<b>0</b>	<b>-97 167</b>
Betalbar skatt i balansen:		
Betalbar skatt på årets resultat	0	0
<b>Sum betalbar skatt i balansen</b>	<b>0</b>	<b>0</b>

Skatteeffekten av midlertidige forskjeller og underskudd til fremføring som har gitt opphav til utsatt skatt og utsatte skattefordeler, spesifisert på typer av midlertidige forskjeller

	<b>2024</b>	<b>2023</b>	<b>Endring</b>
Varige driftsmidler	79 588	58 235	-21 353
<b>Sum</b>	<b>79 588</b>	<b>58 235</b>	<b>-21 353</b>
Akkumulert fremførbart underskudd	-24 105	-97 167	-73 062
Inngår ikke i beregningen av utsatt skatt	0	38 933	38 933
<b>Grunnlag for utsatt skatt / skattefordel</b>	<b>55 482</b>	<b>0</b>	<b>-55 482</b>
<b>Utsatt skatt / skattefordel (22 %)</b>	<b>12 206</b>	<b>0</b>	<b>-12 206</b>

I henhold til God regnskapsskikk for små foretak balanseføres ikke utsatt skattefordel.

### Note 3 Egenkapital

	<b>Aksjekapital</b>	<b>Udekket tap</b>	<b>Annen egenkapital</b>	<b>Sum egenkapital</b>
Pr. 31.12.2023	30 000	0	-44 503	-14 503
Årets resultat			44 503	82 209
<b>Pr 31.12.2024</b>	<b>30 000</b>	<b>0</b>	<b>37 706</b>	<b>67 706</b>



## Note 4 Fordringer og gjeld

Langsiktig gjeld med forfall >5 år	<b>2024</b> 522 770
------------------------------------	------------------------

## Note 5 Aksjonærer

### AKSJEKAPITALEN I TORFORS NORGE AS PR. 31.12 BESTÅR AV:

	Antall	Pålydende	Bokført
Ordinære aksjer	30	1 000,0	30 000
<b>Sum</b>	<b>30</b>		<b>30 000</b>

### EIERSTRUKTUR

De største aksjonærene i % pr. 31.12 var:

	Ordinære	Eierandel	Stemmeandel
Kms Interiør As	15	50,0	50,0
Stein 1 AS	15	50,0	50,0
<b>Totalt antall aksjer</b>	<b>30</b>	<b>100,0</b>	<b>100,0</b>

Styrets leder Hakon Kristoffersen og styremedlem/daglig leder Stig Magnus Nilsen eier indirekte hver indirekte 50% av aksjene i selskapet.