



ÅRSREGNSKAPET FOR REGNSKAPSÅRET 2024 - GENERELL INFORMASJON

Enheten

Organisasjonsnummer: 982 734 614
Organisasjonsform: Aksjeselskap
Foretaksnavn: RESTAURANT GRUPPEN AS
Forretningsadresse: Storgata 5
1607 FREDRIKSTAD

Regnskapsår

Årsregnskapets periode: 01.01.2024 - 31.12.2024

Konsern

Morselskap i konsern: Nei

Regnskapsregler

Regler for små foretak benyttet: Ja
Benyttet ved utarbeidelsen av årsregnskapet til selskapet: Regnskapslovens alminnelige regler

Årsregnskapet fastsatt av kompetent organ

Bekreftet av representant for selskapet: FREDRIKSBERG REGNSKAP AS

Dato for fastsettelse av årsregnskapet: 17.06.2025

Grunnlag for avgivelse

År 2024: Årsregnskapet er elektronisk innlevert
År 2023: Tall er hentet fra elektronisk innlevert årsregnskap fra 2024

Det er ikke krav til at årsregnskapet m.v. som sendes til Regnskapsregisteret er undertegnet. Kontrollen på at dette er utført ligger hos revisor/enhetens øverste organ. Sikkerheten ivaretas ved at innsender har rolle/rettighet for innsending av årsregnskapet via Altinn, og ved at det bekreftes at årsregnskapet er fastsatt av kompetent organ.

Brønnøysundregistrene, 25.06.2025



Brønnøysundregistrene

Brønnøysundregistrene Årsregnskap regnskapsåret 2024 for 982734614

Postadresse: 8910 Brønnøysund

Telefoner: Opplysningstelefonen 75 00 75 00 Telefaks 75 00 75 05

E-post: firmapost@brreg.no Internett: www.brreg.no

Organisasjonsnummer: 974 760 673



Resultatregnskap

Beløp i: NOK	Note	2024	2023
RESULTATREGNSKAP			
Inntekter			
Salgsinntekt		24 279 657	25 346 163
Annen driftsinntekt		1 657 376	1 438 197
Sum inntekter		25 937 033	26 784 360
Kostnader			
Varekostnad	1	8 162 877	8 472 932
Lønnskostnad	2	10 610 037	11 803 961
Avskrivning av driftsmidler og immaterielle eiendeler	3	1 648 704	1 981 029
Annen driftskostnad	2	7 047 906	6 769 555
Sum kostnader		27 469 523	29 027 477
Driftsresultat		-1 532 490	-2 243 118
Finansinntekter og finanskostnader			
Renteinntekt fra foretak i samme konsern			6 930
Annen renteinntekt			2 279
Annen finansinntekt		15 432	12 645
Sum finansinntekter		15 432	21 853
Rentekostnad til foretak i samme konsern		645 385	515 719
Annen rentekostnad		21 324	45 661
Annen finanskostnad		466	
Sum finanskostnader		667 174	561 380
Netto finans		-651 742	-539 526
Resultat før skattekostnad		-2 184 233	-2 782 644
Skattekostnad på resultat	4	-480 531	-610 953
Årsresultat	5	-1 703 702	-2 171 691
Årsresultat etter minoritetsinteresser		-1 703 702	-2 171 691
Totalresultat		-1 703 702	-2 171 691



Resultatregnskap

Beløp i: NOK	Note	2024	2023
Overføringer og disponeringer			
Konsernbidrag	5		-1 500 000
Udekket tap		-1 454 007	
Avsatt til annen egenkapital	5	-249 695	-671 691
Sum overføringer og disponeringer		-1 703 702	-2 171 691



Balanse

Beløp i: NOK	Note	2024	2023
BALANSE - EIENDELER			
Anleggsmidler			
Immaterielle eiendeler			
Konsesjoner, patenter o.l.	3	8 125	16 043
Utsatt skattefordel	4		768 981
Sum immaterielle eiendeler		8 125	785 024
Varige driftsmidler			
Tomter, bygninger o.a. fast eiendom	3		
Maskiner og anlegg	3		
Skip og flytende installasjoner	3		
Driftsløsøre, inventar o.a. utstyr	3	10 211 038	11 851 824
Sum varige driftsmidler	3	10 211 038	11 851 824
Sum anleggsmidler		10 219 163	12 636 848
Omløpsmidler			
Varer			
Sum varer	1	1 637 100	1 648 974
Fordringer			
Kundefordringer		399 333	175 259
Andre kortsiktige fordringer		385 717	776 699
Konsernfordringer		5 958 597	1 500 000
Sum fordringer		6 743 646	2 451 958
Investeringer			
Markedsbaserte aksjer	6		
Bankinnskudd, kontanter og lignende			
Bankinnskudd, kontanter o.l.		57 555	715 038
Sum bankinnskudd, kontanter og lignende		57 555	715 038
Sum omløpsmidler		8 438 301	4 815 970
SUM EIENDELER		18 657 464	17 452 819



Balanse

Beløp i: NOK	Note	2024	2023
BALANSE - EGENKAPITAL OG GJELD			
Egenkapital			
Innskutt egenkapital			
Aksjekapital		800 000	800 000
Annen innskutt egenkapital		4 895 923	248 217
Sum innskutt egenkapital		5 695 923	1 048 217
Opptjent egenkapital			
Annen egenkapital			249 695
Udekket tap		1 454 007	
Sum opptjent egenkapital		-1 454 007	249 695
Sum egenkapital	5	4 241 917	1 297 912
Gjeld			
Langsiktig gjeld			
Utsatt skatt	4	61 379	
Sum avsetninger for forpliktelser		61 379	
Annen langsiktig gjeld			
Øvrig langsiktig gjeld		202 535	1 054 783
Sum annen langsiktig gjeld		202 535	1 054 783
Sum langsiktig gjeld		263 914	1 054 783
Kortsiktig gjeld			
Leverandørgjeld		877 214	847 631
Betalbar skatt	4		
Skyldig offentlige avgifter		1 301 480	1 244 192
Kortsiktig konserngjeld		9 909 106	10 745 722
Annen kortsiktig gjeld		2 063 833	2 262 577
Sum kortsiktig gjeld		14 151 633	15 100 124
Sum gjeld		14 415 548	16 154 906
SUM EGENKAPITAL OG GJELD		18 657 464	17 452 819



Balanse

Beløp i: NOK	Note	2024	2023
---------------------	-------------	-------------	-------------



Brønnøysundregistrene

ÅRSREGNSKAP FOR REGNSKAPSÅRET 2024 - GENERELL INFORMASJON

Journalnummer: 2025 554554

Enheten

Organisasjonsnummer: 982 734 614
Organisasjonsform: Aksjeselskap
Foretaksnavn: RESTAURANT GRUPPEN AS
Forretningsadresse: Storgata 5
1607 FREDRIKSTAD

Regnskapsår

Årsregnskapets periode: 01.01.2024 - 31.12.2024

Konsern

Morselskap i konsern: Nei

Regnskapsregler

Regler for små foretak benyttet: Ja
Benyttet ved utarbeidelsen av
årsregnskapet til selskapet: Regnskapslovens alminnelige regler

Årsregnskapet fastsatt av kompetent organ

Bekreftet av representant for selskapet: FREDRIKSBORG REGNSKAP AS
Dato for fastsettelse av årsregnskapet: 17.06.2025

Grunnlag for avgivelse

År 2024: Årsregnskap er elektronisk innlevert.
År 2023: Tall er hentet fra elektronisk innlevert årsregnskap fra 2024.

Det er ikke krav til at årsregnskapet m.v. som sendes til Regnskapsregisteret er undertegnet. Kontrollen på at dette er utført ligger hos revisor/enhetens øverste organ. Sikkerheten ivaretas ved at innsender har rolle/rettighet for innsending av årsregnskapet via Altinn, og ved at det bekreftes at årsregnskapet er fastsatt av kompetent organ.

Brønnøysundregistrene, 24.06.2025



Organisasjonsnr: 982 734 614
RESTAURANT GRUPPEN AS

RESULTATREGNSKAP

Beløp i: NOK	Note	2024	2023
RESULTATREGNSKAP			
Inntekter			
Salgsinntekt		24 279 657	25 346 163
Annen driftsinntekt		1 657 376	1 438 197
Sum inntekter		25 937 033	26 784 360
Kostnader			
Varekostnad	1	8 162 877	8 472 932
Lønnskostnad	2	10 610 037	11 803 961
Avskrivning av driftsmidler og immaterielle eiendeler	3	1 648 704	1 981 029
Annen driftskostnad	2	7 047 906	6 769 555
Sum kostnader		27 469 523	29 027 477
Driftsresultat		-1 532 490	-2 243 118
Finansinntekter og finanskostnader			
Renteinntekt fra foretak i samme konsern			6 930
Annen renteinntekt			2 279
Annen finansinntekt		15 432	12 645
Sum finansinntekter		15 432	21 853
Rentekostnad til foretak i samme konsern		645 385	515 719
Annen rentekostnad		21 324	45 661
Annen finanskostnad		466	
Sum finanskostnader		667 174	561 380
Netto finans		-651 742	-539 526
Resultat før skattekostnad		-2 184 233	-2 782 644
Skattekostnad på resultat	4	-480 531	-610 953
Årsresultat	5	-1 703 702	-2 171 691
Årsresultat etter minoritetsinteresser		-1 703 702	-2 171 691
Totalresultat		-1 703 702	-2 171 691
Overføringer og disponeringer			
Konsernbidrag	5		-1 500 000
Udekket tap		-1 454 007	
Avsatt til annen egenkapital	5	-249 695	-671 691



Sum overføringer og
disponeringer

-1 703 702

-2 171 691



Organisasjonsnr: 982 734 614
RESTAURANT GRUPPEN AS

BALANSE

Beløp i: NOK	Note	2024	2023
BALANSE - EIENDELER			
Anleggsmidler			
Immaterielle eiendeler			
Konsesjoner, patenter o.l.	3	8 125	16 043
Utsatt skattefordel	4		768 981
Sum immaterielle eiendeler		8 125	785 024
Varige driftsmidler			
Tomter, bygninger o.a. fast eiendom	3		
Maskiner og anlegg	3		
Skip og flytende installasjoner	3		
Driftsløsøre, inventar o. a. utstyr	3	10 211 038	11 851 824
Sum varige driftsmidler	3	10 211 038	11 851 824
Sum anleggsmidler		10 219 163	12 636 848
Omløpsmidler			
Varer			
Sum varer	1	1 637 100	1 648 974
Fordringer			
Kundefordringer		399 333	175 259
Andre kortsiktige fordringer		385 717	776 699
Konsernfordringer		5 958 597	1 500 000
Sum fordringer		6 743 646	2 451 958
Investeringer			
Markedsbaserte aksjer	6		
Bankinnskudd, kontanter og lignende			
Bankinnskudd, kontanter o. l.		57 555	715 038
Sum bankinnskudd, kontanter og lignende		57 555	715 038
Sum omløpsmidler		8 438 301	4 815 970
SUM EIENDELER		18 657 464	17 452 819

BALANSE - EGENKAPITAL OG GJELD

Egenkapital



Innskutt egenkapital		
Aksjekapital	800 000	800 000
Annen innskutt egenkapital	4 895 923	248 217
Sum innskutt egenkapital	5 695 923	1 048 217
Opptjent egenkapital		
Annen egenkapital		249 695
Udekket tap	1 454 007	
Sum opptjent egenkapital	-1 454 007	249 695
Sum egenkapital	5	4 241 917
Gjeld		
Langsiktig gjeld		
Utsatt skatt	4	61 379
Sum avsetninger for forpliktelse		61 379
Annen langsiktig gjeld		
Øvrig langsiktig gjeld	202 535	1 054 783
Sum annen langsiktig gjeld	202 535	1 054 783
Sum langsiktig gjeld	263 914	1 054 783
Kortsiktig gjeld		
Leverandørgjeld	877 214	847 631
Betalbar skatt	4	
Skyldig offentlige avgifter	1 301 480	1 244 192
Kortsiktig konserngjeld	9 909 106	10 745 722
Annen kortsiktig gjeld	2 063 833	2 262 577
Sum kortsiktig gjeld	14 151 633	15 100 124
Sum gjeld	14 415 548	16 154 906
SUM EGENKAPITAL OG GJELD	18 657 464	17 452 819



Organisasjonsnr: 982 734 614
RESTAURANT GRUPPEN AS

NOTEOPPLYSNINGER - SELSKAP - alle poster oppgitt i hele tall

Note
2

Antall årsverk i regnskapsåret
19.00

Sum Beløp

Balanseført verdi 31.12. Varige driftsmidler Immaterielle eiend.

Konsernregnskap

Morselskapet sitt navn

Forretningskontor for morselskapet

Begrunnelse for at datterselskap er utelatt fra konsolideringen

Samlet beløp - tilknyttet selskap Årets Fjorårets

Samlet beløp - foretak i samme konsern Årets Fjorårets

Samlet beløp - foretak i samme konsern Årets Fjorårets

Samlet beløp - felles kontrollert virksomhet Årets Fjorårets

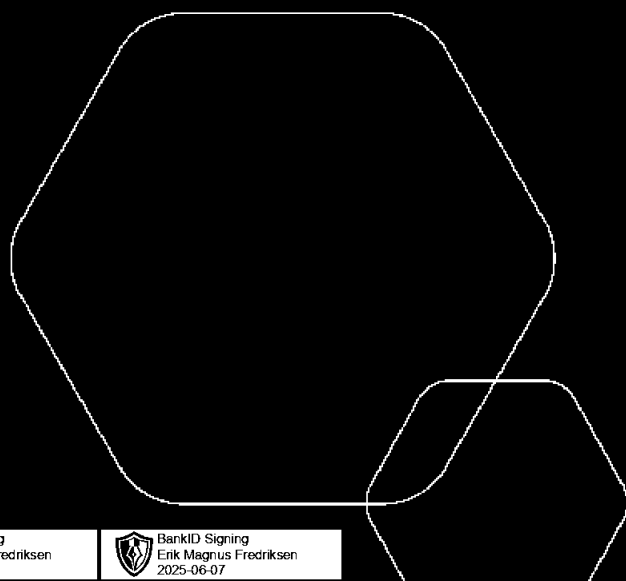
Pantstillelse Beløp

Beholdning av egne aksjer Antall Pålydende Andel av aksjek.



Årsregnskap 2024 Restaurant Gruppen AS

Resultatregnskap
Balanse
Noter til regnskapet



Org.nr.: 982 734 614

BankID Signing
Morten Olav Fredriksen
2025-06-04

BankID Signing
Erik Magnus Fredriksen
2025-06-07




RESULTATREGNSKAP


RESTAURANT GRUPPEN AS

DRIFTSINNEKTER OG DRIFTSKOSTNADER	Note	2024	2023
Salgsinntekt		24 279 657	25 346 163
Annen driftsinntekt		1 657 376	1 438 197
Sum driftsinntekter		25 937 033	26 784 360
Varekostnad	1	8 162 877	8 472 932
Lønnskostnad	2	10 610 037	11 803 961
Avskrivning av driftsmidler og immaterielle eiendeler	3	1 648 704	1 981 029
Annen driftskostnad	2	7 047 906	6 769 555
Sum driftskostnader		27 469 523	29 027 477
Driftsresultat		-1 532 490	-2 243 118
FINANSINNEKTER OG FINANSKOSTNADER			
Renteinntekt fra foretak i samme konsern		0	6 930
Annen renteinntekt		0	2 279
Annen finansinntekt		15 432	12 645
Rentekostnad til foretak i samme konsern		645 385	515 719
Annen rentekostnad		21 324	45 661
Annen finanskostnad		466	0
Resultat av finansposter		-651 742	-539 526
Resultat før skattekostnad		-2 184 233	-2 782 644
Skattekostnad på resultat	4	-480 531	-610 953
Årsresultat	5	-1 703 702	-2 171 691
OVERFØRINGER			
Mottatt konsernbidrag	5	0	1 500 000
Avsatt til annen egenkapital	5	-249 695	-671 691
Overført til udekket tap		1 454 007	0
Sum overføringer		-1 703 702	-2 171 691

RESTAURANT GRUPPEN AS

SIDE 2

 BankID Signing
Morten Olav Fredriksen
2025-06-04

 BankID Signing
Erik Magnus Fredriksen
2025-06-07




BALANSE


RESTAURANT GRUPPEN AS

EIENDELER	Note	2024	2023
ANLEGGSMIDLER			
IMMATERIELLE EIENDELER			
Konsesjoner, patenter o.l.	3	8 125	16 043
Utsatt skattefordel	4	0	768 981
Sum immaterielle eiendeler		8 125	785 024
VARIGE DRIFTSMIDLER			
Driftsløsøre, inventar o.a. utstyr	3	10 211 038	11 851 824
Sum varige driftsmidler	3	10 211 038	11 851 824
Sum anleggsmidler		10 219 163	12 636 848
OMLØPSMIDLER			
Lager av varer og annen beholdning	1	1 637 100	1 648 974
FORDRINGER			
Kundefordringer		399 333	175 259
Andre kortsiktige fordringer		385 717	776 699
Konsernfordringer		5 958 597	1 500 000
Sum fordringer		6 743 646	2 451 958
INVESTERINGER			
Bankinnskudd, kontanter o.l.		57 555	715 038
Sum omløpsmidler		8 438 301	4 815 970
Sum eiendeler		18 657 464	17 452 819

RESTAURANT GRUPPEN AS

SIDE 3

 BankID Signing
Morten Olav Fredriksen
2025-06-04

 BankID Signing
Erik Magnus Fredriksen
2025-06-07



BALANSE

RESTAURANT GRUPPEN AS

EGENKAPITAL OG GJELD	Note	2024	2023
EGENKAPITAL			
INNSKUTT EGENKAPITAL			
Aksjekapital		800 000	800 000
Annen innskutt egenkapital		4 895 923	248 217
Sum innskutt egenkapital		5 695 923	1 048 217
OPPTJENT EGENKAPITAL			
Annen egenkapital		0	249 695
Udekket tap		-1 454 007	0
Sum opptjent egenkapital		-1 454 007	249 695
Sum egenkapital	5	4 241 917	1 297 912
GJELD			
Utsatt skatt	4	61 379	0
Sum avsetning for forpliktelser		61 379	0
ANNEN LANGSIKTIG GJELD			
Øvrig langsiktig gjeld		202 535	1 054 783
Sum annen langsiktig gjeld		202 535	1 054 783
KORTSIKTIG GJELD			
Leverandørgjeld		877 214	847 631
Skyldig offentlige avgifter		1 301 480	1 244 192
Konserngjeld		9 909 106	10 745 722
Annen kortsiktig gjeld		2 063 833	2 262 577
Sum kortsiktig gjeld		14 151 633	15 100 124
Sum gjeld		14 415 548	16 154 906
Sum egenkapital og gjeld		18 657 464	17 452 819


Styret i Restaurant Gruppen AS


Morten Olav Fredriksen
styreleder

Erik Magnus Fredriksen
styremedlem/daglig leder

RESTAURANT GRUPPEN AS

SIDE 4

 BankID Signing
Morten Olav Fredriksen
2025-06-04

 BankID Signing
Erik Magnus Fredriksen
2025-06-07



RESTAURANT GRUPPEN AS

982 734 614

Regnskapsprinsipper

Årsregnskapet er satt opp i samsvar med regnskapsloven god regnskapsskikk for små foretak.

DRIFTSINNETEKTER

Inntektsføring ved salg av varer skjer på leveringstidspunktet. Tjenester inntektsføres etter hvert som de leveres. Andelen av salgsinntekter som knytter seg til fremtidige serviceytelser balanseføres som uopptjent inntekt ved salget og inntektsføres deretter i takt med levering av ytelsene.

SKATT

Skattekostnaden i resultatregnskapet omfatter både periodens betalbare skatt som blir utlignet og forfaller til betaling neste regnskapsår i tillegg til endring i utsatt skatt. Utsatt skatt er beregnet med 22 % på grunnlag av de midlertidige forskjeller som eksisterer mellom regnskapsmessige og skattemessige verdier, samt ligningsmessig underskudd til fremføring ved utgangen av regnskapsåret. Skatteøkende og skattereduserende midlertidige forskjeller som reverserer eller kan reverseres i samme periode er utlignet og nettoført.

ANLEGGSMIDLER

Lineære avskrivninger over driftsmidlenes forventede økonomiske levetid er lagt til grunn ved beregning av avskrivningsbeløp.

VEDLIKEHOLD/PÅKOSTNING

Utgifter som påløper for å opprettholde eiendommens kvalitetsnivå, kostnadsføres når de påløper. Utgifter som påløper for å bringe eiendommen tilbake til standarden ved vårt kjøp av eiendommen (tatt hensyn til bygningsteknisk utvikling frem til i dag) kostnadsføres direkte. Utgifter som representerer en standardheving av eiendommen over standarden ved vårt kjøp, tilleggs kostpris, dvs. balanseføres.

KLASSIFISERING OG VURDERING AV OMLØPSMIDLER

Omløpsmidler og kortsiktig gjeld omfatter normalt poster som forfaller til betaling innen ett år etter balansedagen, samt poster som knytter seg til varekretsløpet. Omløpsmidler vurderes til laveste verdi av anskaffelseskost og virkelig verdi.

VARER

Varer er vurdert til det laveste av anskaffelseskost og netto salgsverdi.

FORDRINGER

Kundefordringer føres opp i balansen til pålydende etter fradrag for avsetning til påregnelig tap. Avsetning til påregnelig tap gjøres på grunnlag av en individuell vurdering av de enkelte fordringene. I tillegg gjøres det for øvrige kundefordringer en uspesifisert avsetning for dekke antatt tap.

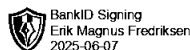

Regnskapet konsolideres i Fredriksborg AS.

Note 1 Varer

Varelager	2024	2023
Lager av innkjøpte handelsvarer	1 637 100	1 648 974
Sum varelager	1 637 100	1 648 974

RESTAURANT GRUPPEN AS

SIDE 5





RESTAURANT GRUPPEN AS

982 734 614

Note 2 Lønnskostnader og ytelser, godtgjørelser til daglig leder, styret og revisor

LØNNSKOSTNADER

	2024	2023
Lønninger	9 008 593	10 074 045
Arbeidsgiveravgift	1 324 396	1 462 710
Pensjonskostnader	220 172	215 155
Andre ytelser	56 875	52 052
Sum	10 610 037	11 803 961

Selskapet har i 2024 sysselsatt 19 årsverk.

Note 3 Anleggsmidler

	Driftsløsøre, inventar ol.	Konsesjoner, patenter, lisenser o.l.	Sum
Anskaffelseskost pr. 01.01.24	31 686 292	54 475	31 740 767
= Anskaffelseskost 31.12.24	31 686 292	54 475	31 740 767
Akkumulerte avskrivninger 31.12.24	21 475 250	46 350	21 521 600
= Bokført verdi 31.12.24	10 211 042	8 125	10 219 167
Årets ordinære avskrivninger	1 640 786	7 918	1 648 704
Økonomisk levetid	0-10 år	5 år	

Note 4 Skatt

Årets skattekostnad	2024	2023
Resultatført skatt på ordinært resultat:		
Betalbar skatt	-1 310 891	0
Endring i utsatt skatt	830 360	-610 953
Skattekostnad ordinært resultat	-480 531	-610 953
Skattepliktig inntekt:		
Resultat før skatt	-2 184 233	-2 782 644
Permanente forskjeller	0	5 588
Endring i midlertidige forskjeller	134 839	123 982
Mottatt konsernbidrag	5 958 597	0
Anvendelse av fremførbart underskudd	-3 909 203	0
Skattepliktig inntekt	0	-2 653 074
Betalbar skatt i balansen:		
Betalbar skatt på årets resultat	-1 310 891	0

RESTAURANT GRUPPEN AS

SIDE 6

BankID Signing
Morten Olav Fredriksen
2025-06-04

BankID Signing
Erik Magnus Fredriksen
2025-06-07



RESTAURANT GRUPPEN AS **982 734 614**

Betalbar skatt på mottatt konsernbidrag	1 310 891	0
Sum betalbar skatt i balansen	0	0

Skatteeffekten av midlertidige forskjeller og underskudd til fremføring som har gitt opphav til utsatt skatt og utsatte skattefordeler, spesifisert på typer av midlertidige forskjeller

	2024	2023	Endring
Varige driftsmidler	-242 368	-249 092	-6 724
Fordringer	-8 977	0	8 977
Gevinst – og tapskonto	530 341	662 926	132 585
Sum	278 996	413 835	134 839
Akkumulert fremførbart underskudd	0	-3 909 203	-3 909 203
Grunnlag for utsatt skatt / skattefordel	278 996	-3 495 368	-3 774 364
Utsatt skatt / skattefordel (22 %)	61 379	-768 981	-830 360

Note 5 Egenkapital

	Aksjekapital	Overkurs	Annen Innskutt egenkapital	Annen egenkapital	Sum egenkapital
Pr. 31.12.2023	800 000	0	248 217	249 695	1 297 912
Årets resultat			0	-1 703 702	-1 703 702
Konsernbidrag mottatt			4 647 706		4 647 706
Pr 31.12.2024	800 000	0	4 895 923	-1 454 007	4 241 917


Note 6 Pantstillelser og garantier


Selskapet inngår i konsernet Fredriksborg AS. Konsernet har konsernkontoordning hvor morselskapet har låneopptak mot banken. Datterselskapet har oppført sin andel av bankinnskudd/gjeld som hhv. fordring/gjeld til morselskapet.

Restaurant Gruppen AS har kausjonert for konsernkonto i Fredriksborg AS med 18 MNOK.

RESTAURANT GRUPPEN AS

SIDE 7

 BankID Signing
Morten Olav Fredriksen
2025-06-04

 BankID Signing
Erik Magnus Fredriksen
2025-06-07



BDO AS
Wilbergjordet 2
Postboks 812
1609 Fredrikstad

Til generalforsamlingen i Restaurant Gruppen AS

Uavhengig revisors beretning

Konklusjon

Vi har revidert årsregnskapet til Restaurant Gruppen AS.

Årsregnskapet består av:

- Balanse per 31. desember 2024
- Resultatregnskap for 2024
- Noter til årsregnskapet, herunder et sammendrag av viktige regnskapsprinsipper.

Etter vår mening:

- Oppfyller årsregnskapet gjeldende lovkrav, og
- Gir årsregnskapet et rettviseende bilde av selskapets finansielle stilling per 31. desember 2024 og av dets resultater for regnskapsåret avsluttet per denne datoen i samsvar med regnskapslovens regler og god regnskapsskikk i Norge.

Grunnlag for konklusjonen

Vi har gjennomført revisjonen i samsvar med International Standards on Auditing (ISA-ene). Våre oppgaver og plikter i henhold til disse standardene er beskrevet nedenfor under Revisors oppgaver og plikter ved revisjonen av årsregnskapet. Vi er uavhengige av selskapet i samsvar med kravene i relevante lover og forskrifter i Norge og International Code of Ethics for Professional Accountants (inkludert internasjonale uavhengighetsstandarder) utstedt av International Ethics Standards Board for Accountants (IESBA-reglene), og vi har overholdt våre øvrige etiske forpliktelser i samsvar med disse kravene. Innhentet revisjonsbevis er etter vår vurdering tilstrekkelig og hensiktsmessig som grunnlag for vår konklusjon.

Styret og daglig leders ansvar for årsregnskapet

Styret og daglig leder (ledelsen) er ansvarlig for å utarbeide årsregnskapet og for at det gir et rettviseende bilde i samsvar med regnskapslovens regler og god regnskapsskikk i Norge. Ledelsen er også ansvarlig for slik intern kontroll som den finner nødvendig for å kunne utarbeide et årsregnskap som ikke inneholder vesentlig feilinformasjon, verken som følge av misligheter eller utilsiktede feil.

Ved utarbeidelsen av årsregnskapet må ledelsen ta standpunkt til selskapets evne til fortsatt drift og opplyse om forhold av betydning for fortsatt drift. Forutsetningen om fortsatt drift skal legges til grunn for årsregnskapet så lenge det ikke er sannsynlig at virksomheten vil bli avviklet.

Revisors oppgaver og plikter ved revisjonen av årsregnskapet

Vårt mål er å oppnå betryggende sikkerhet for at årsregnskapet som helhet ikke inneholder vesentlig feilinformasjon, verken som følge av misligheter eller utilsiktede feil, og å avgi en revisjonsberetning som inneholder vår konklusjon. Betryggende sikkerhet er en høy grad av sikkerhet, men ingen garanti for at en revisjon utført i samsvar med ISA-ene, alltid vil avdekke vesentlig feilinformasjon. Feilinformasjon kan oppstå som følge av misligheter eller utilsiktede feil. Feilinformasjon er å anse som vesentlig dersom den enkeltvis eller samlet med rimelighet kan forventes å påvirke de økonomiske beslutningene som brukerne foretar på grunnlag av årsregnskapet.



For videre beskrivelse av revisors oppgaver og plikter vises det til:
<https://revisorforeningen.no/revisjonsberetninger>

BDO AS

Vidar Hermansen
statsautorisert revisor
(elektronisk signert)

Penneo Dokumentnøkkel: UNUCJ-8ZG8T-GSA2X-055ZT-MEMIU-HFOGT



PENNEO

Signaturene i dette dokumentet er juridisk bindende. Dokument signert med "Penneo™ - sikker digital signatur". De signerende parter sin identitet er registrert, og er listet nedenfor.

"Med min signatur bekrefter jeg alle datoer og innholdet i dette dokument."

Hermansen, Vidar

Partner

På vegne av: BDO AS

Serienummer: no_bankid:9578-5992-4-1650398

IP: 188.95.xxx.xxx

2025-06-17 10:25:45 UTC



Penneo Dokumentnøkkel: UNUCJ-82GB1-GSA2X-05SZT-MEMIU-HFOGT

Dette dokumentet er signert digitalt via [Penneo.com](https://penneo.com). De signerte dataene er validert ved hjelp av den matematiske hashverdien av det originale dokumentet. All kryptografisk bevisføring er innebygd i denne PDF-en for fremtidig validering.

Dette dokumentet er forseglest med et kvalifisert elektronisk segl. For mer informasjon om Penneos kvalifiserte tillitstjenester, se <https://eud.penneo.com>.

Slik kan du bekrefte at dokumentet er originalt

Når du åpner dokumentet i Adobe Reader, kan du se at det er sertifisert av **Penneo A/S**. Dette beviser at innholdet i dokumentet ikke har blitt endret siden tidspunktet for signeringen. Bevis for de individuelle signatørens digitale signaturer er vedlagt dokumentet.

Du kan bekrefte de kryptografiske bevisene ved hjelp av Penneos validator, <https://penneo.com/validator>, eller andre valideringsverktøy for digitale signaturer.