



ÅRSREGNSKAPET FOR REGNSKAPSÅRET 2019 - GENERELL INFORMASJON

Enheten

Organisasjonsnummer: 920 288 669
Organisasjonsform: Aksjeselskap
Foretaksnavn: PRONANS FORSIKRING AS
Forretningsadresse: Sinsenveien 4
0572 OSLO

Regnskapsår

Årsregnskapets periode: 01.01.2019 - 31.12.2019

Konsern

Morselskap i konsern: Ja
Konsernregnskap lagt ved: Nei

Regnskapsregler

Regler for små foretak benyttet: Ja
Benyttet ved utarbeidelsen av årsregnskapet til selskapet: Regnskapslovens alminnelige regler

Årsregnskapet fastsatt av kompetent organ

Bekreftet av representant for selskapet: Torbjørg Haugen Feuth
Dato for fastsettelse av årsregnskapet: 19.06.2020

Grunnlag for avgivelse

År 2019: Årsregnskapet er elektronisk innlevert
År 2018: Tall er hentet fra elektronisk innlevert årsregnskap fra 2019

Det er ikke krav til at årsregnskapet m.v. som sendes til Regnskapsregisteret er undertegnet. Kontrollen på at dette er utført ligger hos revisor/enhetens øverste organ. Sikkerheten ivaretas ved at innsender har rolle/rettighet for innsending av årsregnskapet via Altinn, og ved at det bekreftes at årsregnskapet er fastsatt av kompetent organ.

Brønnøysundregistrene, 30.04.2021



Resultatregnskap

Beløp i: NOK	Note	2019	2018
RESULTATREGNSKAP			
Inntekter			
Salgsinntekt		3 519 413	1 011 457
Sum inntekter		3 519 413	1 011 457
Kostnader			
Varekostnad		90 829	79 797
Lønnskostnad	1	2 763 179	859 247
Avskrivning av driftsmidler og immaterielle eiendeler	2	35 000	
Annen driftskostnad		768 179	264 413
Sum kostnader	3	3 657 186	1 203 457
Driftsresultat		-137 773	-192 000
Finansinntekter og finanskostnader			
Annen renteinntekt		110	24
Sum finansinntekter		110	24
Annen rentekostnad			560
Sum finanskostnader			560
Netto finans		110	-536
Ordinært resultat før skattekostnad		-137 662	-192 536
Skattekostnad på ordinært resultat	8		
Ordinært resultat etter skattekostnad		-137 662	-192 536
Årsresultat	4	-137 662	-192 536
Årsresultat etter minoritetsinteresser		-137 662	-192 536
Totalresultat		-137 662	-192 536
Overføringer og disponeringer			
Udekket tap		-137 662	-192 536
Sum overføringer og disponeringer		-137 662	-192 536



Resultatregnskap

Beløp i: NOK	Note	2019	2018
---------------------	-------------	-------------	-------------



Balanse


Beløp i: NOK	Note	2019	2018
BALANSE - EIENDELER			
Anleggsmidler			
Immaterielle eiendeler			
Goodwill	2	710 933	
Sum immaterielle eiendeler		710 933	
Varige driftsmidler			
Tomter, bygninger o.a. fast eiendom	2		
Maskiner og anlegg	2		
Skip og flytende installasjoner	2		
Driftsløsøre, inventar o.a. utstyr	2	45 900	
Sum varige driftsmidler		45 900	
Finansielle anleggsmidler			
Investering i datterselskap	5	30 000	
Investering i annet foretak i samme konsern	5		
Andre langsiktige fordringer		49 500	49 500
Sum finansielle anleggsmidler		79 500	49 500
Sum anleggsmidler		836 333	49 500
Omløpsmidler			
Varer			
Fordringer			
Kundefordringer		9 163	
Andre kortsiktige fordringer		24 728	
Konsernfordringer	6	43 442	16 934
Sum fordringer		77 334	16 934
Investeringer			
Aksjer og andeler i foretak i samme konsern	5		
Bankinnskudd, kontanter og lignende			
Bankinnskudd, kontanter o.l.	7	461 347	87 892
Sum bankinnskudd, kontanter og lignende		461 347	87 892




Balanse


Beløp i: NOK	Note	2019	2018
Sum omløpsmidler		538 681	104 826
SUM EIENDELER		1 375 014	154 326
BALANSE - EGENKAPITAL OG GJELD			
Egenkapital			
Innskutt egenkapital			
Aksjekapital	9	60 000	30 000
Overkurs		420 000	-5 570
Annen innskutt egenkapital		-5 570	
Sum innskutt egenkapital		474 430	24 430
Opptjent egenkapital			
Udekket tap		330 199	192 536
Sum opptjent egenkapital		-330 199	-192 536
Sum egenkapital	4	144 231	-168 106
Sum langsiktig gjeld		0	0
Kortsiktig gjeld			
Leverandørgjeld		58 385	
Betalbar skatt	8		
Skyldig offentlige avgifter		297 044	102 762
Kortsiktig konserngjeld			152 000
Annen kortsiktig gjeld	10	875 354	67 670
Sum kortsiktig gjeld		1 230 782	322 433
Sum gjeld		1 230 782	322 433
SUM EGENKAPITAL OG GJELD		1 375 014	154 326



 Legally signed by
Morten Moe Steinsvik
25.06.2020

 Legally signed by
Eirik Torgersen
25.06.2020

 Legally signed by
Torbjørg Haugen Feuth
25.06.2020

 Legally signed by
Fredrik Ljunggren
25.06.2020

Årsregnskap 2019

Pronans Oslo AS

Styrets årsberetning
Resultatregnskap
Balanse
Noter til regnskapet

Org.nr.: 920 288 669



Årsberetning 2019 for Pronans Oslo AS

VIRKSOMHETENS ART OG LOKALISERING

Pronans Oslo AS er et selskap der virksomheten omfatter å markedsføre og selge alle typer forsikringer, finansiering samt beslektede produkter. Selskapet er lokalisert i Oslo kommune.

RETTVISENDE OVERSIKT OVER UTVIKLING OG RESULTAT

Selskapet har hatt en omsetningsvekst på 248,0 %, mens resultatgraden på -4 % har gått noe ned. Selskapet har en egenkapitalandel på 10 %.

Styret mener at årsregnskapet gir et rettviseende bilde av selskapets eiendeler og gjeld, finansielle stilling og resultat.

FORTSATT DRIFT

I samsvar med regnskapslovens § 3-3 bekreftes det at forutsetningen om fortsatt drift er til stede og at denne forutsetningen er lagt til grunn ved utarbeidelsen av regnskapet.

ARBEIDSMILJØ, LIKESTILLING OG DISKRIMINERING

Styret anser arbeidsmiljøet i selskapet som godt. Det er ikke iverksatt spesielle tiltak i denne forbindelse. Ansatte i virksomheten har ikke vært utsatt for ulykker eller skader i forbindelse med utførelsen av sitt arbeid.

Selskapet arbeider aktivt for å forhindre diskriminering som følge av nedsatt funksjonsevne, etnisitet, nasjonal opprinnelse, hudfarge, religion eller livssyn. Aktivitetene omfatter blant annet rekruttering, lønns- og arbeidsvilkår, forfremmelse, utviklingsmuligheter og beskyttelse mot trakassering.

YTRE MILJØ

Selskapet driver ikke virksomhet som forurener det ytre miljøet.

FORSKNINGS- OG UTVIKLINGSAKTIVITETER

Pronans Oslo AS driver ikke med FoU-aktiviteter, og har følgende ikke hatt forsknings- og utviklingsaktiviteter i 2019.

REDEGJØRELSE FOR ÅRSREGNSKAPET

Styret kjenner ikke til noen forhold av viktighet for å bedømme selskapets stilling og resultat som ikke fremgår av årsregnskapet. Det er heller ikke etter regnskapsårets utgang intrådt forhold som etter styrets syn har betydning ved bedømmelse av regnskapet.

I 2019 hadde selskapet et resultat etter skattekostnad på kr -137 662 som foreslås disponert slik:

Disponering	Beløp
Overført til udekket tap	137 662

Oslo, 31.12.2019
Styret i Pronans Oslo AS

Eirik Torgersen
styreleder

Torbjørg Haugen Feuth
styremedlem/daglig leder

Morten Moe Steinsvik
styremedlem

Fredrik Ljunggren
styremedlem



RESULTATREGNSKAP

PRONANS OSLO AS

DRIFTSINNETEKTER OG DRIFTSKOSTNADER	Note	2019	2018
Salgsinntekt		3 519 413	1 011 457
Sum driftsinntekter		3 519 413	1 011 457
Varekostnad		90 829	79 797
Lønnskostnad	1	2 763 179	859 247
Avskrivning av driftsmidler og immaterielle eiendeler	2	35 000	0
Annen driftskostnad		768 179	264 413
Sum driftskostnader	3	3 657 186	1 203 457
Driftsresultat		-137 773	-192 000
FINANSINNETEKTER OG FINANSKOSTNADER			
Renteinntekt fra tilknyttet selskap		0	24
Annen renteinntekt		110	0
Rentekostnad til tilknyttet selskap		0	560
Resultat av finansposter		110	-536
Ordinært resultat før skattekostnad		-137 662	-192 536
Ordinært resultat		-137 662	-192 536
EKSTRAORDINÆRE INNETEKTER OG KOSTNADER			
Årsresultat	4	-137 662	-192 536
OVERFØRINGER			
Overført til udekket tap		137 662	192 536
Sum overføringer		-137 662	-192 536



BALANSE

PRONANS OSLO AS

EIENDELER	Note	2019	2018
ANLEGGSMIDLER			
IMMATERIELLE EIENDELER			
Goodwill	2	710 933	0
Sum immaterielle eiendeler		710 933	0
VARIGE DRIFTSMIDLER			
Driftsløsøre, inventar o.a. utstyr	2	45 900	0
Sum varige driftsmidler		45 900	0
FINANSIELLE ANLEGGSMIDLER			
Investeringer i datterselskap	5	30 000	0
Andre langsiktige fordringer		49 500	49 500
Sum finansielle anleggsmidler		79 500	49 500
Sum anleggsmidler		836 333	49 500
OMLØPSMIDLER			
FORDRINGER			
Kundefordringer		9 163	0
Kundefordringer konsern		0	16 934
Andre kortsiktige fordringer		24 728	0
Konsernfordringer	6	43 442	0
Sum fordringer		77 334	16 934
INVESTERINGER			
Bankinnskudd, kontanter o.l.	7	461 347	87 892
Sum omløpsmidler		538 681	104 826
Sum eiendeler		1 375 014	154 326



BALANSE

PRONANS OSLO AS

EGENKAPITAL OG GJELD	Note	2019	2018
EGENKAPITAL			
INNSKUTT EGENKAPITAL			
Aksjekapital	9	60 000	30 000
Overkurs		420 000	-5 570
Annen innskutt egenkapital		-5 570	0
Sum innskutt egenkapital		474 430	24 430
OPPTJENT EGENKAPITAL			
Udekket tap		-330 199	-192 536
Sum opptjent egenkapital		-330 199	-192 536
Sum egenkapital	4	144 231	-168 106
GJELD			
AVSETNING FOR FORPLIKTELSER			
ANNEN LANGSIKTIG GJELD			
KORTSIKTIG GJELD			
Leverandørgjeld		58 385	0
Skyldig offentlige avgifter		297 044	102 762
Konserngjeld		0	152 000
Annen kortsiktig gjeld	10	875 354	67 670
Sum kortsiktig gjeld		1 230 782	322 433
Sum gjeld		1 230 782	322 433
Sum egenkapital og gjeld		1 375 014	154 326

Oslo, 31.12.2019
Styret i Pronans Oslo AS

Eirik Torgersen
styreleder

Torbjørg Haugen Feuth
styremedlem/daglig leder

Morten Moe Steinsvik
styremedlem

Fredrik Ljunggren
styremedlem



Regnskapsprinsipper

Årsregnskapet er satt opp i samsvar med regnskapsloven og NRS 8 - God regnskapsskikk for små foretak.

DRIFTSINNTEKTER

Inntektsføring ved salg av varer skjer på leveringstidspunktet. Tjenester inntektsføres etter hvert som de leveres.

SKATT

Skattekostnaden i resultatregnskapet omfatter både periodens betalbare skatt og endring i utsatt skatt. Utsatt skatt er beregnet med 22 % på grunnlag av de midlertidige forskjeller som eksisterer mellom regnskapsmessige og skattemessige verdier, samt ligningsmessig underskudd til fremføring ved utgangen av regnskapsåret. Skatteøkende og skattereduserende midlertidige forskjeller som reverserer eller kan reverseres i samme periode er utlignet og nettoført.

Anleggsmidler omfatter eiendeler bestemt til varig eie og bruk. Anleggsmidler er vurdert til anskaffelseskost. Varige driftsmidler balanseføres og avskrives over driftsmidlets økonomiske levetid. Avskrivningsperioden for fast eiendom anskaffet etter 2009 er dekomponert i en del som gjelder råbygget og en del som gjelder faste tekniske installasjoner. Varige driftsmidler nedskrives til gjenvinnbart beløp ved verdifall som forventes ikke å være forbigående. Gjenvinnbart beløp er det høyeste av netto salgsverdi og verdi i bruk. Verdi i bruk er nåverdi av fremtidige kontantstrømmer knyttet til eiendelen. Nedskrivningen reverseres når grunnlaget for nedskrivningen ikke lenger er til stede.

KLASSIFISERING OG VURDERING AV OMLØPSMIDLER

Omløpsmidler og kortsiktig gjeld omfatter normalt poster som forfaller til betaling innen ett år etter balansedagen, samt poster som knytter seg til varekretsløpet. Omløpsmidler vurderes til laveste verdi av anskaffelseskost og virkelig verdi.

AKSJER I DATTERSELSKAP

Datterselskap vurderes etter kostmetoden i selskapsregnskapet. Investeringen er vurdert til anskaffelseskost for aksjene med mindre nedskrivning har vært nødvendig. Det er foretatt nedskrivning til virkelig verdi når verdifall skyldes årsaker som ikke kan forventes å være forbigående og det må anses nødvendig etter god regnskapsskikk. Nedskrivninger er reversert når grunnlaget for nedskrivning ikke lenger er til stede.

Utbytte, konsernbidrag og andre utdelinger fra datterselskap er inntektsført samme år som det er avsatt i givers regnskap. Overstiger utbytte / konsernbidraget andelen av opptjent resultat etter anskaffelsestidspunktet, representerer den overskytende del tilbakebetaling av investert kapital, og utdelingene er fratrukket investeringens verdi i balansen til morselskapet.

FORDRINGER

Kundefordringer og andre fordringer oppføres til pålydende etter fradrag for avsetning til forventet tap. Avsetning til tap gjøres på grunnlag av en individuell vurdering av de enkelte fordringene.



Note 1 Lønnskostnader og ytelser, godtgjørelser til daglig leder, styret og revisor

Lønnskostnader	2019	2018
Lønninger	2 370 575	752 723
Arbeidsgiveravgift	348 797	106 524
Andre ytelser	43 807	0
Sum	2 763 179	859 247

Selskapet har i 2019 sysselsatt 9 årsverk.

PENSJONSFORPLIKTELSER

Selskapet er pliktig til å ha tjenestepensjonsordning etter lov om obligatorisk tjenestepensjon. Selskapets pensjonsordning tilfredsstiller kravene i denne lov.

Note 2 Anleggsmidler

	Goodwill	Driftsløsøre, inventar ol.	Sum
+ Tilgang kjøpte anleggsmidler	741 833	50 000	791 833
= Anskaffelseskost 31.12.19	741 833	50 000	791 833
Akkumulerte avskrivninger 31.12.19	30 900	4 100	35 000
= Bokført verdi 31.12.19	710 933	45 900	756 833
Årets ordinære avskrivninger	30 900	4 100	35 000
Økonomisk levetid	10 år	5 år	

Note 3 Spesifikasjon av driftskostnader etter art

	2019	2018
Varekostnad	90 829	79 797
Lønnskostnad	2 763 179	859 247
Avskrivning	35 000	0
Andre driftskostnader	768 179	264 412
Sum driftskostnader	3 657 186	1 203 456



Note 4 Egenkapital

	Aksjekapital	Overkurs	Annen innskutt egenkapital	Annen egenkapital	Sum egenkapital
Pr. 31.12.2018	30 000	-5 570	0	-192 537	-168 107
Endringer ført mot EK		5 570	-5 570	0	0
Pr 01.01.2019	30 000	0	-5 570	-192 537	-168 107
Årets resultat				-137 662	-137 662
Emisjon	30 000	420 000			450 000
Pr 31.12.2019	60 000	420 000	-5 570	-330 199	144 231

Note 5 Datterselskap, TS og FKV

	Kontor-kommune	Eier-andel	Stemme-andel	Andel egenkapital	Andel resultat
DS/FKV/TS					
Pronans Sør-vest AS	KRISTIANSAND	100,0%	100,0%	30 000	0
Sum				30 000	0

Note 6 Mellomværende med selskap i samme konsern

	2019	2018
Fordringer		
Andre kortsiktige fordringer konsern	43 442	16 934
Sum	43 442	16 934
Gjeld		
Annen kortsiktig gjeld konsern	0	152 000
Sum	0	152 000

Note 7 Bankinnskudd

Innestående midler på skattetrekkkonto (bundne midler) er på kr. 200 441.



Note 8 Skatt

Årets skattekostnad	2019	2018
Resultatført skatt på ordinært resultat:		
Betalbar skatt	0	0
Endring i utsatt skattefordel	0	0
Skattekostnad ordinært resultat	0	0
Skattepliktig inntekt:		
Ordinært resultat før skatt	-137 662	-192 535
Permanente forskjeller	0	-5 516
Endring i midlertidige forskjeller	25 000	0
Skattepliktig inntekt	-112 662	-198 051
Betalbar skatt i balansen:		
Betalbar skatt på årets resultat	0	0
Sum betalbar skatt i balansen	0	0

Skatteeffekten av midlertidige forskjeller og underskudd til fremføring som har gitt opphav til utsatt skatt og utsatte skattefordeler, spesifisert på typer av midlertidige forskjeller:

	2019	2018	Endring
Varige driftsmidler	-25 000	0	25 000
Sum	-25 000	0	25 000
Akkumulert fremførbart underskudd	-310 714	-198 052	112 662
Inngår ikke i beregningen av utsatt skatt	335 714	-198 052	-533 766
Grunnlag for utsatt skattefordel	0	-396 104	-396 104
Utsatt skattefordel (22 %)	0	-87 143	-87 143

I henhold til God regnskapsskikk for små foretak balanseføres ikke utsatt skattefordel.



Note 9 Aksjonærer

AKSJEKAPITALEN I PRONANS OSLO AS PR. 31.12 BESTÅR AV:

	Antall	Pålydende	Bokført
Ordinære aksjer	2 000	30,00	60 000
Sum	2 000		60 000

EIERSTRUKTUR

De største aksjonærene i % pr. 31.12 var:

	Ordinære	Eierandel	Stemmeandel
Akilles Invest AS	500	25,0	25,0
Feuth Invest AS	500	25,0	25,0
OWLS INVEST AS	450	22,5	22,5
SÆTHER HARALD	450	22,5	22,5
MTA INVEST AS	100	5,0	5,0
Totalt antall aksjer	2 000	100,0	100,0

Note 10 - Nærstående parter

Eiere har gitt likviditetslån til selskapet. Pr 31.12.2019 er saldo kr 875.354. Det er ikke beregnet rente for lånene.