



ÅRSREGNSKAPET FOR REGNSKAPSÅRET 2024 - GENERELL INFORMASJON

Enheten

Organisasjonsnummer: 994 994 611
Organisasjonsform: Aksjeselskap
Foretaksnavn: HAACON CONSULTING AS
Forretningsadresse: c/o Bjørn Haakenstad
Prins Oscars gate 17
3011 DRAMMEN

Regnskapsår

Årsregnskapets periode: 01.01.2024 - 31.12.2024

Konsern

Morselskap i konsern: Nei

Regnskapsregler

Regler for små foretak benyttet: Ja
Benyttet ved utarbeidelsen av årsregnskapet til selskapet: Regnskapslovens alminnelige regler

Årsregnskapet fastsatt av kompetent organ

Bekreftet av representant for selskapet: Bjørn Haakenstad
Dato for fastsettelse av årsregnskapet: 28.02.2025

Grunnlag for avgivelse

År 2024: Årsregnskapet er elektronisk innlevert
År 2023: Tall er hentet fra elektronisk innlevert årsregnskap fra 2024

Det er ikke krav til at årsregnskapet m.v. som sendes til Regnskapsregisteret er undertegnet. Kontrollen på at dette er utført ligger hos revisor/enhetens øverste organ. Sikkerheten ivaretas ved at innsender har rolle/rettighet for innsending av årsregnskapet via Altinn, og ved at det bekreftes at årsregnskapet er fastsatt av kompetent organ.

Brønnøysundregistrene, 27.03.2026



Resultatregnskap

Beløp i: NOK	Note	2024	2023
RESULTATREGNSKAP			
Inntekter			
Salgsinntekt		2 367 135	2 290 445
Sum inntekter		2 367 135	2 290 445
Kostnader			
Varekostnad			2 515
Lønnskostnad	1	1 095 668	1 032 204
Avskrivning av driftsmidler og immaterielle eiendeler	2	43 212	20 015
Annen driftskostnad		178 597	198 341
Sum kostnader		1 317 477	1 253 075
Driftsresultat		1 049 658	1 037 370
Finansinntekter og finanskostnader			
Annen renteinntekt		536	668
Annen finansinntekt		4 710	4 997
Verdiøkning markedsbaserte omløpsmidler		333 194	36 550
Sum finansinntekter		338 440	42 215
Annen rentekostnad		468	142
Annen finanskostnad		66	1 371
Sum finanskostnader		534	1 513
Netto finans		337 906	40 702
Ordinært resultat før skattekostnad		1 387 563	1 078 072
Skattekostnad på resultat		232 344	229 166
Ordinært resultat etter skattekostnad		1 155 219	848 906
Årsresultat		1 155 219	848 906
Årsresultat etter minoritetsinteresser		1 155 219	848 906
Totalresultat		1 155 219	848 906



Resultatregnskap

Beløp i: NOK	Note	2024	2023
Overføringer og disponeringer			
Ordinært utbytte		800 000	750 000
Avsatt til annen egenkapital		355 219	98 906
Sum overføringer og disponeringer		1 155 219	848 906



Balanse

Beløp i: NOK	Note	2024	2023
BALANSE - EIENDELER			
Anleggsmidler			
Immaterielle eiendeler			
Varige driftsmidler			
Tomter, bygninger o.a. fast eiendom	2		
Maskiner og anlegg	2		
Skip og flytende installasjoner	2		
Driftsløsøre, inventar o.a. utstyr	2		43 212
Sum varige driftsmidler			43 212
Finansielle anleggsmidler			
Investeringer i aksjer og andeler		259 240	1 059 240
Sum finansielle anleggsmidler		259 240	1 059 240
Sum anleggsmidler		259 240	1 102 451
Omløpsmidler			
Varer			
Fordringer			
Kundefordringer		195 891	475 475
Andre kortsiktige fordringer		13 514	13 026
Sum fordringer		209 405	488 501
Investeringer			
Markedsbaserte aksjer		1 193 194	
Sum investeringer		1 193 194	
Bankinnskudd, kontanter og lignende			
Bankinnskudd, kontanter o.l.		1 499 731	1 161 332
Sum bankinnskudd, kontanter og lignende		1 499 731	1 161 332
Sum omløpsmidler		2 902 330	1 649 833
SUM EIENDELER		3 161 569	2 752 284



Balanse

Beløp i: NOK	Note	2024	2023
BALANSE - EGENKAPITAL OG GJELD			
Egenkapital			
Innskutt egenkapital			
Aksjekapital		100 000	100 000
Overkurs		1 000	1 000
Sum innskutt egenkapital		101 000	101 000
Opptjent egenkapital			
Annen egenkapital		1 765 942	1 410 723
Sum opptjent egenkapital		1 765 942	1 410 723
Sum egenkapital		1 866 942	1 511 723
Gjeld			
Langsiktig gjeld			
Utsatt skatt		11 475	14 998
Sum avsetninger for forpliktelser		11 475	14 998
Annen langsiktig gjeld			
Sum langsiktig gjeld		11 475	14 998
Kortsiktig gjeld			
Leverandørgjeld		1 159	1 121
Betalbar skatt		235 867	233 361
Skyldig offentlige avgifter		150 659	151 734
Utbytte		803 009	753 009
Annen kortsiktig gjeld		92 458	86 338
Sum kortsiktig gjeld		1 283 152	1 225 563
Sum gjeld		1 294 627	1 240 561
SUM EGENKAPITAL OG GJELD		3 161 569	2 752 284



Brønnøysundregistrene

ÅRSREGNSKAP FOR REGNSKAPSÅRET 2024 - GENERELL INFORMASJON

Journalnummer: 2025 329716

Enheten

Organisasjonsnummer: 994 994 611
Organisasjonsform: Aksjeselskap
Foretaksnavn: HAACON CONSULTING AS
Forretningsadresse: c/o Bjørn Haakenstad
Prins Oscars gate 17
3011 DRAMMEN

Regnskapsår

Årsregnskapets periode: 01.01.2024 - 31.12.2024

Konsern

Morselskap i konsern: Nei

Regnskapsregler

Regler for små foretak benyttet: Ja
Benyttet ved utarbeidelsen av
årsregnskapet til selskapet: Regnskapslovens alminnelige regler

Årsregnskapet fastsatt av kompetent organ

Bekreftet av representant for selskapet: Bjørn Haakenstad
Dato for fastsettelse av årsregnskapet: 28.02.2025

Revisjon

Selskapet har besluttet at årsregnskapet
ikke skal revideres: Ja
Årsregnskapet er utarbeidet av ekstern
autorisert regnskapsfører: Ja
Ekstern autorisert regnskapsfører har i
løpet av regnskapsåret bistått ved den
løpende regnskapsføringen eller utført
andre tjenester for selskapet enn å
utarbeide årsregnskapet: Ja

Grunnlag for avgivelse

År 2024: Årsregnskap er elektronisk innlevert.
År 2023: Tall er hentet fra elektronisk innlevert årsregnskap fra 2024.

Det er ikke krav til at årsregnskapet m.v. som sendes til Regnskapsregisteret er undertegnet. Kontrollen på at dette er utført ligger hos revisor/enhetens øverste organ. Sikkerheten ivaretas ved at innsender har rolle/rettighet for innsending av årsregnskapet via Altinn, og ved at det bekreftes at årsregnskapet er fastsatt av kompetent organ.

Brønnøysundregistrene, 12.03.2025

Brønnøysundregistrene
Postadresse: Postboks 900, 8910 Brønnøysund
Telefon: 75 00 75 00
E-post: firmapost@brreg.no Internett: www.brreg.no
Organisasjonsnummer: 974 760 673



Organisasjonsnr: 994 994 611
HAACON CONSULTING AS

RESULTATREGNSKAP

Beløp i: NOK	Note	2024	2023
RESULTATREGNSKAP			
Inntekter			
Salgsinntekt		2 367 135	2 290 445
Sum inntekter		2 367 135	2 290 445
Kostnader			
Varekostnad			2 515
Lønnskostnad	1	1 095 668	1 032 204
Avskrivning av driftsmidler og immaterielle eiendeler	2	43 212	20 015
Annen driftskostnad		178 597	198 341
Sum kostnader		1 317 477	1 253 075
Driftsresultat		1 049 658	1 037 370
Finansinntekter og finanskostnader			
Annen renteinntekt		536	668
Annen finansinntekt		4 710	4 997
Verdiøkning markedsbaserte omløpsmidler		333 194	36 550
Sum finansinntekter		338 440	42 215
Annen rentekostnad		468	142
Annen finanskostnad		66	1 371
Sum finanskostnader		534	1 513
Netto finans		337 906	40 702
Ordinært resultat før skattekostnad		1 387 563	1 078 072
Skattekostnad på resultat		232 344	229 166
Ordinært resultat etter skattekostnad		1 155 219	848 906
Årsresultat		1 155 219	848 906
Årsresultat etter minoritetsinteresser		1 155 219	848 906
Totalresultat		1 155 219	848 906
Overføringer og disponeringer			
Ordinært utbytte		800 000	750 000
Avsatt til annen egenkapital		355 219	98 906
Sum overføringer og disponeringer		1 155 219	848 906





Organisasjonsnr: 994 994 611
HAACON CONSULTING AS

BALANSE

Beløp i: NOK	Note	2024	2023
--------------	------	------	------

BALANSE - EIENDELER

Anleggsmidler Immaterielle eiendeler

Varige driftsmidler

Tomter, bygninger o.a. fast eiendom	2		
Maskiner og anlegg	2		
Skip og flytende installasjoner	2		
Driftsløsøre, inventar o. a. utstyr	2		43 212
Sum varige driftsmidler			43 212

Finansielle anleggsmidler

Investeringer i aksjer og andeler		259 240	1 059 240
Sum finansielle anleggsmidler		259 240	1 059 240
Sum anleggsmidler		259 240	1 102 451

Omløpsmidler

Varer

Fordringer

Kundefordringer		195 891	475 475
Andre kortsiktige fordringer		13 514	13 026
Sum fordringer		209 405	488 501

Investeringer

Markedsbaserte aksjer		1 193 194	
Sum investeringer		1 193 194	

Bankinnskudd, kontanter og lignende

Bankinnskudd, kontanter o. l.		1 499 731	1 161 332
Sum bankinnskudd, kontanter og lignende		1 499 731	1 161 332

Sum omløpsmidler		2 902 330	1 649 833
-------------------------	--	------------------	------------------

SUM EIENDELER		3 161 569	2 752 284
----------------------	--	------------------	------------------

BALANSE - EGENKAPITAL OG GJELD



Egenkapital		
Innskutt egenkapital		
Aksjekapital	100 000	100 000
Overkurs	1 000	1 000
Sum innskutt egenkapital	101 000	101 000
Opptjent egenkapital		
Annen egenkapital	1 765 942	1 410 723
Sum opptjent egenkapital	1 765 942	1 410 723
Sum egenkapital	1 866 942	1 511 723
Gjeld		
Langsiktig gjeld		
Utsatt skatt	11 475	14 998
Sum avsetninger for forpliktelser	11 475	14 998
Annen langsiktig gjeld		
Sum langsiktig gjeld	11 475	14 998
Kortsiktig gjeld		
Leverandørgjeld	1 159	1 121
Betalbar skatt	235 867	233 361
Skyldig offentlige avgifter	150 659	151 734
Utbytte	803 009	753 009
Annen kortsiktig gjeld	92 458	86 338
Sum kortsiktig gjeld	1 283 152	1 225 563
Sum gjeld	1 294 627	1 240 561
SUM EGENKAPITAL OG GJELD	3 161 569	2 752 284



Organisasjonsnr: 994 994 611
HAACON CONSULTING AS

NOTEOPPLYSNINGER - SELSKAP - alle poster oppgitt i hele tall

Note

1

Antall årsverk i regnskapsåret

1.00

Sum Beløp

Balanseført verdi 31.12. Varige driftsmidler Immaterielle eiend.

Konsernregnskap

Morselskapet sitt navn

Forretningskontor for morselskapet

Begrunnelse for at datterselskap er utelatt fra konsolideringen

Samlet beløp - tilknyttet selskap Årets Fjorårets

Samlet beløp - foretak i samme konsern Årets Fjorårets

Samlet beløp - foretak i samme konsern Årets Fjorårets

Samlet beløp - felles kontrollert virksomhet Årets Fjorårets

Pantstillelse Beløp

Beholdning av egne aksjer Antall Pålydende Andel av aksjek.



Haacon Consulting AS
C/O Bjørn Haakenstad Prins Oscars Gate 17
3011 DRAMMEN

Horten, 28.02.2025



Innlevering og godkjenning av årsoppgjør 2024

Vi har utarbeidet utkast til offentlig regnskap og likningspapirer. Følgende tall er hentet fra årsregnskapet:

Resultat før skatt:	1 387 563	Betalbar skatt:	235 867
Skattekostnad:	232 344	Egenkapital:	1 866 942
Årsresultat:	1 155 219	Avsatt utbytte:	800 000

Det er selskapets ledelse som er ansvarlig for avleggelse av årsregnskapet, og at de utarbeidede likningspapirene er riktige. Vi ber derfor om at selskapet selv foretar en gjennomgang av årsregnskapet og de utarbeidede likningspapirene og kontrollerer riktigheten av de gitte opplysningene.

Selskapet bekrefter sin godkjenning av årsregnskapet og de gitte opplysninger i likningspapirene ved å undertegne dette brevet.

Vi legger til grunn at ledelsen ikke kjenner til at det har forekommet eller er mistanke om misligheter eller andre uregelmessigheter som kan ha betydning for årsregnskapet. Vi forutsetter således at ledelsen ikke kjenner til at årsregnskapet inneholder vesentlige feil eller mangler eller at det har oppstått hendelser etter balansedagen som kan ha betydning for årsregnskapet. Likeledes forutsetter vi at alle opplysninger om nærstående parter og transaksjoner med disse er fremlagt og hensyntatt i årsregnskapet. Ledelsen erkjenner sitt ansvar for å sørge for ordentlig og oversiktlig registrering og dokumentasjon av enhetens regnskapsopplysninger i samsvar med lov og forskrifter.

Dersom selskapet etter gjennomgangen finner å kunne bekrefte ovenstående og godkjenne årsoppgjøret, må følgende underskrives og returneres til oss:

1. "Godkjenning årsoppgjør" som følger av dette brev.
2. Balanse signert av alle styremedlemmene. Har selskapet daglig leder, skal også daglig leder signere.

Ligningspapirene og årsregnskap er utarbeidet av oss og vil bli sendt inn ved elektronisk overførsel til Altinn, www.altinn.no når vi har mottatt dette brevet samt årsregnskap signert i retur.

Dersom det skulle være spørsmål eller uklarheter er det selvfølgelig bare å ta kontakt med oss.

Med vennlig hilsen
BDT Viken AS

Kundeunderskrift, godkjenning av årsoppgjør:

Kristina Sophie Lidsheim
Statsautorisert regnskapsfører

Dato: _____ Sign.: _____

BDT Viken AS
Autorisert regnskapsførerselskap
Org. nr. NO 980 995 151 MVA
Bankkonto: 7058 05 76077
www.bdtviken.no

Telefon: +47
E-post: regnskap@bdtviken.no

KUNNSKAPSHUSET BDT VIKEN

OSLO | TØNSBERG | HORTEN | MOSS | HALDEN





Årsregnskap 2024
Haacon Consulting AS
Org.nr: 994 994 611

Innhold:

Resultat
Balanse
Noter





Resultatregnskap

Haacon Consulting AS

Driftsinntekter og driftskostnader	Note	2024	2023
Salgsinntekt		2 367 135	2 290 445
Sum driftsinntekter		2 367 135	2 290 445
Varekostnad		0	2 515
Lønnskostnad	1	1 095 668	1 032 204
Avskrivning av driftsmidler og immaterielle eiendeler	2	43 212	20 015
Annen driftskostnad		178 597	198 341
Sum driftskostnader		1 317 477	1 253 075
Driftsresultat		1 049 658	1 037 370
Finansinntekter og finanskostnader			
Annen renteinntekt		536	668
Annen finansinntekt		4 710	4 997
Verdiøkning markedsbaserte omløpsmidler		333 194	36 550
Annen rentekostnad		468	142
Annen finanskostnad		66	1 371
Resultat av finansposter		337 906	40 702
Resultat før skattekostnad		1 387 563	1 078 072
Skattekostnad på resultat		232 344	229 166
Resultat		1 155 219	848 906
Ekstraordinære inntekter og kostnader			
Årsresultat		1 155 219	848 906
Overføringer			
Avsatt til utbytte		800 000	750 000
Avsatt til annen egenkapital		355 219	98 906
Sum overføringer		1 155 219	848 906



Balanse

Haacon Consulting AS

Eiendeler	Note	2024	2023
Anleggsmidler			
Immaterielle eiendeler			
Varige driftsmidler			
Driftsløsøre, inventar o.a. utstyr	2	0	43 212
Sum varige driftsmidler		0	43 212
Finansielle anleggsmidler			
Investeringer i aksjer og andeler		259 240	1 059 240
Sum finansielle anleggsmidler		259 240	1 059 240
Sum anleggsmidler		259 240	1 102 451
Omløpsmidler			
Fordringer			
Kundefordringer		195 891	475 475
Andre kortsiktige fordringer		13 514	13 026
Sum fordringer		209 405	488 501
Investeringer			
Markedsbaserte aksjer		1 193 194	0
Sum investeringer		1 193 194	0
Bankinnskudd, kontanter o.l.		1 499 731	1 161 332
Sum omløpsmidler		2 902 330	1 649 833
Sum eiendeler		3 161 569	2 752 284

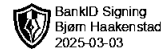


Balanse Haacon Consulting AS

Egenkapital og gjeld	Note	2024	2023
Egenkapital			
Innskutt egenkapital			
Aksjekapital		100 000	100 000
Overkurs		1 000	1 000
Sum innskutt egenkapital		101 000	101 000
Opptjent egenkapital			
Annen egenkapital		1 765 942	1 410 723
Sum opptjent egenkapital		1 765 942	1 410 723
Sum egenkapital		1 866 942	1 511 723
Gjeld			
Avsetning for forpliktelser			
Utsatt skatt		11 475	14 998
Sum avsetning for forpliktelser		11 475	14 998
Annen langsiktig gjeld			
Kortsiktig gjeld			
Leverandørgjeld		1 159	1 121
Betalbar skatt		235 867	233 361
Skyldig offentlige avgifter		150 659	151 734
Utbytte		803 009	753 009
Annen kortsiktig gjeld		92 458	86 338
Sum kortsiktig gjeld		1 283 152	1 225 563
Sum gjeld		1 294 627	1 240 561
Sum egenkapital og gjeld		3 161 569	2 752 284

Drammen, 28.02.2025
Styret i Haacon Consulting AS

Bjørn Haakenstad
styreleder/daglig leder



Noter 2024

Haacon Consulting AS

Regnskapsprinsipper

Årsregnskapet er satt opp i samsvar med regnskapsloven og NRS 8 - God regnskapsskikk for små foretak.

Driftsinntekter

Inntektsføring ved salg av varer skjer på leveringstidspunktet. Tjenester inntektsføres etter hvert som de leveres.

Skatt

Skattekostnaden i resultatregnskapet omfatter både periodens betalbare skatt og endring i utsatt skatt. Utsatt skatt er beregnet med 22 % på grunnlag av de midlertidige forskjeller som eksisterer mellom regnskapsmessige og skattemessige verdier, samt ligningsmessig underskudd til fremføring ved utgangen av regnskapsåret. Skatteøkende og skattereduserende midlertidige forskjeller som reverserer eller kan reverseres i samme periode er utlignet og nettoført.

Klassifisering og vurdering av omløpsmidler

Omløpsmidler og kortsiktig gjeld omfatter normalt poster som forfaller til betaling innen ett år etter balansedagen, samt poster som knytter seg til varekretsløpet. Omløpsmidler vurderes til laveste verdi av anskaffelseskost og virkelig verdi.

Fordringer

Kundefordringer og andre fordringer oppføres til pålydende etter fradrag for avsetning til forventet tap. Avsetning til tap gjøres på grunnlag av en individuell vurdering av de enkelte fordringene.



Noter 2024

Haacon Consulting AS

Note 1 Lønnskostnader

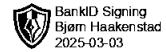
Lønnskostnader

	2024	2023
Lønninger	875 466	817 514
Arbeidsgiveravgift	135 974	130 047
Andre ytelser	84 229	84 642
Sum	1 095 668	1 032 204

Selskapet har i 2024 sysselsatt 1 årsverk.

Note 2 Anleggsmidler

	Driftsløsøre, inventar ol.	Sum
Anskaffelseskost pr. 01.01.24	68 179	68 179
= Anskaffelseskost 31.12.24	68 179	68 179
Akkumulerte avskrivninger 31.12.24	68 179	68 179
= Bokført verdi 31.12.24	0	0
Årets ordinære avskrivninger	43 212	43 212
Økonomisk levetid	3-5 år	



GENERALFORSAMLINGS PROTOKOLL

for generalforsamling i Haacon Consulting AS 994 994 611.

Ordinær generalforsamling ble avholdt uten møte.
Følgende aksjonærer har avgitt stemme:

Navn:	Antall aksjer/stemmer:	Avgitt ved fullmektig – navn:
Bjørn Haakenstad	10 000	Bjørn Haakenstad

Således var 100 % av aksjekapitalen representert. Følgende saker ble behandlet:

1. Godkjenning av behandlingsform og dagsorden

Samtlige aksjonærer samtykket i at generalforsamlingen ble avholdt i henhold til reglene i aksjeloven § 5-7.

2. Valg av møteleder og én person til å undertegne protokollen

Bjørn Haakenstad ble valgt til møteleder.

3. Godkjenning av årsregnskap og årsberetning

Selskapets årsregnskap for 2024 ble gjennomgått. Det fremlagte resultatregnskap, balanse og noter ble godkjent som selskapets offisielle regnskap for 2024.

4. Disponering av årsresultatet

Generalforsamlingen godkjente at av årets overskudd på kr 1 155 219 overføres kr -355 219 fra annen egenkapital, og det ble besluttet å utdele aksjeutbytte med kr 800 000.

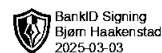
5. Valg til styret

Det sittende styret ble gjenvalgt.

Flere saker forelå ikke til behandling og generalforsamlingen ble hevet.

Drammen, 28.02.2025
Styret i Haacon Consulting AS

Bjørn Haakenstad
styreleder/daglig leder



NØKKELTALL SKATTEMELDING 2024

HAACON CONSULTING AS



INNTEKT & SKATT

Inntekter	2 705 575	-	Kostnader	1 550 355	=	Årsresultat	1 155 219
Salgsinntekt	2 367 135		Lønnskostnad	1 095 668		± Midlertidige forskjeller	16 013
Annen driftsinntekt	0		Varekostnad	0		± Permanente forskjeller	-331 453
Finansinntekt	338 440		Annen driftskostnad	221 809		± Skatt	232 344
			Finanskostnad	534		NÆRINGSINNTEKT	
			Skattekostnad	232 344	=	1 072 124	

BETALBAR SKATT

NÆRINGSINNTEKT	1 072 124
- AVGITT KONSERNBIDRAG	0
+ MOTTATT KONSERNBIDRAG	0
- FREMFØRT UNDERSKUDD	0
+ JUSTERT INNTEKT RENTEBOGRENSNING	0
= NETTO INNTEKT	1 072 124
BETALBAR SKATT I BALANSEN	235 867

UTSATT SKATT

NETTO ENDRING MIDL. FORSKJELLER	16 013
ENDRING UTSATT SKATT	3 523
UNDERSKUDD TIL FREMFØRING	
FREMFØRT UNDERSKUDD FRA TIDLIGERE	0
ÅRETS ANVENDELSE	0
UNDERSKUDD TIL FREMFØRING	0



FORMUE & EGENKAPITAL

Bruttoformue	2 941 454	-	Gjeld	244 276	=	Nettoformue	2 697 178
--------------	-----------	---	-------	---------	---	-------------	-----------

EIENDOM



0

INVESTERINGER



1 232 318

ANLEGGSMIDLER



0

ØVRIGE EIENDELER



1 709 136

AKSJEVERDI

NETTOFORMUE	2 697 178
÷ ANTALL AKSJER (EKSKL. EGNE)	10 000
= VERDI PR. AKSJE	269,718

EGENKAPITAL

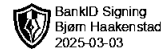
INNGÅENDE EGENKAPITAL	1 511 723
+ TILLEGG	1 155 219
- FRADRAG	800 000
= UTGÅENDE EGENKAPITAL	1 866 942





Klient
Org.nr

Haacon Consulting AS
994 994 611



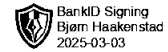
Skattemelding 2024

Oppsummering

Navn	Beskrivelse	Verdi
Skattemelding		
Næringsinntekt		1 072 124
Skattemessig inntekt (Samlet inntekt)		1 072 124
Konsernbidrag		
Sum samlet mottatt konsernbidrag/ avgitt konsernbidrag (netto)		0
Næringsspesifikasjon		
Resultat og balanse		
Årsresultat		1 155 219
Eiendeler		3 161 569
Gjeld og egenkapital		3 161 569
Beregnet næringsinntekt		
Årsresultat		1 155 219
Skattemessig resultat		1 072 124



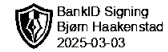
Skattemelding



Navn	Beskrivelse	Verdi
Opplysning om skattesubjekt		
Er selskapet børsnotert eller heleid av et børsnotert selskap?	Nei	
Har selskapet mottatt eller overført skattefrie eiendeler eller forpliktelser?	Nei	
Har foretaket virksomhet med fast driftssted/ filial i utlandet?	Nei	
Skal selskapet rapportere opplysninger om ytelser mellom selskap og personlig aksjonær, deltaker eller nærstående til denne	Ja	
Er omfattet av finansskatt på lønn og overskudd	Nei	
Eierskap		
Har selskapet blitt del av et konsern i løpet av inntektsåret?	Nei	
Er fullt avviklet i inntektsåret	Nei	
Inntekt og underskudd		
Underskudd til fremføring		
Rest oppnådd underhåndsakkord og gjeldsettergivelse		0
Inntekt og underskudd		
Næringsinntekt		1 072 124
Inntekt før fradrag for eventuelt avgitt konsernbidrag		1 072 124
Samlet inntekt		1 072 124
Formue og gjeld		
Formuesobjekt		
Formuesobjekt uten verdsettingsrabatt	Innskudd i innen- og utenlandske banker	1 499 731
Formuesobjekt uten verdsettingsrabatt	Aksjer i norske selskaper	1 232 318
Formuesobjekt uten verdsettingsrabatt	Fordringer	209 405
Samlet verdi før eventuell verdsettingsrabatt		2 941 454
Samlet gjeld		244 276
Annen gjeld		244 276
Verdsetting av aksje		
Samlet verdi av aksjene bak selskapet		2 697 178
Spesifikasjon av forhold relevante for beskatning		
Aksje i aksjonærregisteret		
Navn på aksjeselskap	Kron Indeks Global	
Landkode	Norge	
Er omfattet av fritaksmetoden	Ja	
Aksjeklasse	ordinær	
ISIN	NO0011101545	
Antall aksjer		6 520
Tap ved realisasjon		161
Aksje i aksjonærregisteret		
Navn på aksjeselskap	Storebrand Indeks - Nye Markeder	
Landkode	Norge	
Er omfattet av fritaksmetoden	Ja	
Aksjeklasse	ordinær	
ISIN	NO0010817919	
Antall aksjer		65
Tap ved realisasjon		76



Næringsspesifikasjon



Navn	Beskrivelse	Verdi
------	-------------	-------

Virksomhet

Regnskapsplikttype	Full regnskapsplikt
Regnskapsperiode	01.01.2024 - 31.12.2024
Virksomhetstype	Øvrig selskap
Regeltype for årsregnskap	Regnskapslovens regler for små foretak

Kontaktperson

Navn	BDT VIKEN AS
Telefonnummer	33020600
E-post	kristina-sophie.sorum@bdtviken.no
Mobilnummer	33020600

RESULTAT

Driftsinntekt

Salgsinntekt

3000 Salg og uttak med mva-plikt	2 367 135
Sum driftsinntekt	2 367 135

Driftskostnad

Lønnskostnad

5000 Lønn og feriepenger med mer	875 466
5400 Arbeidsgiveravgift	135 974
5900 Andre personalkostnader	84 229

Annen driftskostnad

6000 Avskrivning på varige driftsmidler	43 212
6300 Leie av lokaler	60 000
6500 Verktøy, inventar med mer som skal kostnadsføres direkte	21 070
6700 Regnskapstjenester, rådgivning med mer	29 959
6995 Kontorrekvisita, elektronisk kommunikasjon, porto med mer	43 949
7500 Forsikringspremier	19 021
7700 Andre kostnader	4 598
Sum driftskostnad	1 317 477

Finansinntekt

8050 Annen renteinntekt	536
8079 Andre finansinntekter	4 710
8080 Verdiøkning av finansielle instrumenter vurdert til virkelig verdi	333 194
Sum finansinntekt	338 440

Finanskostnad

8150 Annen rentekostnad	468
8160 Tap ved kursendring på valuta	66
Sum finanskostnad	534

Skattekostnad

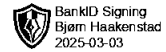
8300 Betalbar skatt på ordinært resultat	235 867
8321 Økning i utsatt skatt/nedgang i utsatt skattefordel på ordinært resultat	-3 523
Sum skattekostnad	232 344
Årsresultat	1 155 219

BALANSE

Anleggsmidler

Balanseverdi for anleggsmidler

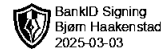
Maestro Årsoppgjør	Haacon Consulting AS	Side 3
--------------------	----------------------	--------



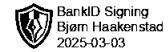
Navn	Beskrivelse			
1350	Investeringer i aksjer, andeler og verdipapirfondsandeler			259 240
	Sum balanseverdi for anleggsmidler			259 240
Omløpsmidler				
Balanseverdi for omløpsmidler				
1500	Kundefordringer			195 891
1570	Andre kortsiktige krav/fordringer			13 514
1810	Markedsbaserte aksjer og verdipapirfondsandeler		1	193 194
1920	Bankinnskudd			1 464 428
1950	Innskudd på skattetrekkskonto			35 303
	Sum balanseverdi for omløpsmidler			2 902 330
	Sum balanseverdi for eiendeler			3 161 569
Gjeld og egenkapital				
Egenkapital				
2000	Aksjekapital/Egenkapital andre foretak			100 000
2020	Overkurs			1 000
2050	Positiv egenkapital			1 765 942
	Sum egenkapital			1 866 942
Langsiktig gjeld				
2120	Utsatt skatt			11 475
	Sum langsiktig gjeld			11 475
Kortsiktig gjeld				
2400	Gjeld til leverandører			1 159
2500	Betalbar skatt, ikke fastsatt			235 867
2600	Skattetrekk og andre trekk			35 303
2740	Skyldig merverdiavgift			92 322
2770	Skyldig arbeidsgiveravgift			23 034
2800	Avsatt utbytte			803 009
2949	Skyldig lønn og feriepenge med mer			92 458
	Sum kortsiktig gjeld			1 283 152
	Sum balanseverdi for gjeld og egenkapital			3 161 569
Forskjell mellom regnskapsmessig og skattemessig verdi				
Permanente forskjeller				
0610	Ikke fradragberettigede kostnader (representasjon, kontingenter, gaver, andre)			1 273
0620	Positiv skattekostnad			232 344
0621	Rentekostnad på fastsatt skatt			468
0831	Tilbakeføring av verdiøkning av finansielle instrumenter vurdert til virkelig verdi			333 194
Midlertidige forskjeller				
Navn og beskrivelse	RM	SM	RM i fjor	SM i fjor
101 Driftsmidler (materielle og immaterielle) og goodwill		-52 159	43 212	-24 961
140 Kundefordringer	195 891	195 891	475 475	475 475
141 Andre fordringer (også langsiktige)	13 514	13 514	12 264	12 264
Navn	Beskrivelse			Verdi
	Sum tillegg i næringsinntekt			234 085
	Sum fradrag i næringsinntekt			333 194
	Sum endring i midlertidig forskjell			16 013

Beregnet næringsinntekt

Maestro Årsoppgjør Haacon Consulting AS Side 4



Navn	Beskrivelse	
Fordelt beregnet næringsinntekt for upersonlig skattepliktig		
Kommune	3301	
Skattemessig resultat før eventuelt fradrag for etterbetaling		1 072 124
Skattemessig resultat etter eventuelt fradrag for etterbetaling		1 072 124
Skattemessig resultat		1 072 124
Spesifikasjon av anleggsmiddel		
Saldoavskrevet anleggsmiddel		
Objektidentifikator	S1	
Beskrivelse	Biler	
Saldogruppe	Saldogruppe d (maskiner, personbiler, inventar)	
Procentsats	20 %	
Inngående verdi 1. januar		-65 198
Grunnlag for avskrivning eller inntektsføring		-65 198
Inntektsføring av negativ saldo		13 040
Utgående verdi 31. desember		-52 159
Eier du fortsatt fysiske driftsmidler i denne saldogruppen?	Nei	
Saldoavskrevet anleggsmiddel		
Objektidentifikator	S2	
Beskrivelse	Kontormaskiner	
Saldogruppe	Saldogruppe a (kontormaskiner)	
Procentsats	100.00194612 %	
Ervervsdato	03.08.2022	
Inngående verdi 1. januar		17 471
Grunnlag for avskrivning eller inntektsføring		17 471
Saldoavskrivning		17 471
Utgående verdi 31. desember		0
Eier du fortsatt fysiske driftsmidler i denne saldogruppen?	Ja	
Saldoavskrevet anleggsmiddel		
Objektidentifikator	S3	
Beskrivelse	Snapmaker 3D printer	
Saldogruppe	Saldogruppe a (kontormaskiner)	
Procentsats	100 %	
Ervervsdato	20.03.2023	
Inngående verdi 1. januar		22 767
Grunnlag for avskrivning eller inntektsføring		22 767
Saldoavskrivning		22 767
Eier du fortsatt fysiske driftsmidler i denne saldogruppen?	Ja	
Spesifikasjon ved beregning av rentefradragsramme		
Tillegg for skattemessig avskrivning		27 198
Spesifikasjon av omløpsmiddel		
Spesifikasjon av skattemessig verdi på fordring		
Kundefordring og ikke fakturert driftsinntekt		195 891
Skattemessig verdi av kundefordringer		195 891
Annen fordring		13 514
Sum skattemessig verdi på fordring		209 405
Egenkapitalavstemming		
Egenkapital pr 31.12. i fjor		1 511 723
Egenkapitalendring		
Avsatt eller forventet utbytte		800 000
Årets overskudd		1 155 219
Sum tillegg til inngående egenkapital		1 155 219
Sum fradrag fra inngående egenkapital		
Maestro Årsoppgjør	Haacon Consulting AS	Side 5

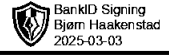


Navn	Beskrivelse	
Egenkapital pr 31.12.		800 000
		1 866 942
Andre forhold		
Ytelse fra selskap eller selskapets datterselskap		
Faktisk utdelt utbytte til personlige aksjonærer		750 000
Lønns- og pensjonskostnader		
Lønns og pensjonskostnad		
Kontonummer	5000	
Kontonavn	Lønn til ansatte	
Kostnadsført og registrert lønnsopplysningspliktig ytelse		794 433
Arbeidsgiveravgiftspliktig ytelse		794 433
Samlede opplysningspliktige ytelser		794 433
Lønns og pensjonskostnad		
Kontonummer	5020	
Kontonavn	Feriepenger	
Kostnadsført og registrert lønnsopplysningspliktig ytelse		81 032
Arbeidsgiveravgiftspliktig ytelse		81 032
Samlede opplysningspliktige ytelser		81 032
Lønns og pensjonskostnad		
Kontonummer	2940	
Kontonavn	Skyldig feriepenger	
Tillegg for kostnadsført lønn med mer tidligere år, som er utbetalt forrige år		75 669
Fradrag for påløpt, ikke forfalt lønn med mer, forrige år som ikke er innrapportert		81 032
Arbeidsgiveravgiftspliktig ytelse		-5 364
Samlede opplysningspliktige ytelser		-5 364
Lønns og pensjonskostnad		
Kontonummer	5200	
Kontonavn	Fri bil	
Lønns og pensjonskostnad		
Kontonummer	5210	
Kontonavn	Fri telefon	
Kostnadsført og registrert lønnsopplysningspliktig ytelse		4 392
Arbeidsgiveravgiftspliktig ytelse		4 392
Samlede opplysningspliktige ytelser		4 392
Lønns og pensjonskostnad		
Kontonummer	5220	
Kontonavn	Fri avis	
Lønns og pensjonskostnad		
Kontonummer	5945	
Kontonavn	Pensjonsforsikring for ansatte	
Årets innbetaling av arbeidsgiveravgiftspliktig tilskudd og premie til pensjonsordning		75 811
Lønns og pensjonskostnad		
Kontonummer	5200	
Kontonavn	Fri bil	
Lønns og pensjonskostnad		
Kontonummer	5210	
Kontonavn	Fri telefon	
Samlet beløp som er kreditert "konto for naturalytelser"		-4 392
Samlede opplysningspliktige ytelser		874 494
Samlede arbeidsgiveravgiftspliktige ytelser		
Maestro Årsoppgjør	Haacon Consulting AS	Side 6



Navn

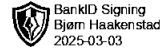
Beskrivelse



950 305



Haacon Consulting AS
994 994 611



Diverse opplysninger 2024

Spesifikasjonsutskrift

Beskrivelse

Selskapet

Er selskapet børsnotert eller heleid av et børsnotert selskap?	Nei
Har selskapet mottatt eller overført skattefrie eiendeler eller forpliktelser?	Nei
Er selskapet aviklet under inntektsåret?	Nei

Eierforhold

Har selskapet blitt del av et konsern i løpet av inntektsåret?	Nei
Eventuell konsernspiss ved utgang av inntektsåret	
Eventuell konsernspiss ved utgang av forrige inntektsår	
Norsk konsernspiss	

Restrukturering

Har foretaket gjennomført endring i foretaksstruktur i inntektsåret?	Nei
--	-----

Utenlandsforhold

Har selskapet virksomhet med fast driftssted i andre land?	Nei
Ble selskapet omorganisert over landegrensene i inntektsåret?	Nei
Utenlandsk eier, som enten direkte eller indirekte har kontroll over selskapet	
Hvis selskapet en del av et konsern som skal levere land-for-land-rapportering, velg foretak:	
Har selskapet filialer i utlandet?	Nei

Annet

Er selskapet omfattet av finansskatt på lønn og overskudd?	Nei
--	-----



Haacon Consulting AS
994 994 611



BankID Signing
Bjørn Haakenstad
2025-03-03

Ytelse 2024

Spesifikasjonsutskrift

Beskrivelse	Beløp
Utbytte	
Faktisk utdelt utbytte til personlige aksjonærer	750 000
Ytelse fra selskap eller selskapets datterselskap	
Lån	
Lånesaldo ved utgangen av inntektsåret	0
Lånesaldo per 06.10.15	0
Inntektsførte renter	0
Sikkerhetsstillelse	
Beløp ved utgang av inntektsåret	0
Beløp per 06.10.15	0
Beskrivelse	Beløp
Ytelse fra aksjonær eller nærstående	
Lån	
Lånesaldo ved utgangen av inntektsåret	0
Kostnadsførte renter	0
Sikkerhetsstillelse	
Beløp ved utgang av inntektsåret	0



Haacon Consulting AS
994 994 611



BankID Signing
Bjørn Haakenstad
2025-03-03

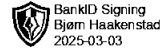
Resultat

Spesifikasjonsutskrift

Nr	Betegnelse	I år	I fjor
Salgsinntekt			
3000	Salg og uttak med mva-plikt	2 367 135	2 290 445
Sum salgsinntekt		2 367 135	2 290 445
Sum driftsinntekt		2 367 135	2 290 445
Varekostnad			
4005	Varekostnader inklusiv endring i beholdningen	0	2 515
Sum varekostnad		0	2 515
Lønnskostnad			
5000	Lønn og feriepenger med mer	875 466	817 514
5400	Arbeidsgiveravgift	135 974	130 047
5900	Andre personalkostnader	84 229	84 642
Sum lønnskostnad		1 095 668	1 032 204
Annen driftskostnad			
6000	Avskrivning på varige driftsmidler	43 212	20 015
6300	Leie av lokaler	60 000	60 000
6500	Verktøy, inventar med mer som skal kostnadsføres direkte	21 070	36 520
6700	Regnskapstjenester, rådgivning med mer	29 959	31 749
6995	Kontorrekvisita, elektronisk kommunikasjon, porto med mer	43 949	47 740
7500	Forsikringspremier	19 021	18 805
7700	Andre kostnader	4 598	3 528
Sum annen driftskostnad		221 809	218 356
Sum driftskostnad		1 317 477	1 253 075
Driftsresultat		1 049 658	1 037 370
Finansinntekt			
8050	Annen renteinntekt	536	668
8079	Andre finansinntekter	4 710	4 997
8080	Verdiøkning av finansielle instrumenter vurdert til virkelig verdi	333 194	36 550
Sum finansinntekt		338 440	42 215
Finanskostnad			
8150	Annen rentekostnad	468	142
8160	Tap ved kursendring på valuta	66	1 371
Sum finanskostnad		534	1 513
Resultat før skattekostnad		1 387 563	1 078 072
Skattekostnad			
8300	Betalbar skatt på ordinært resultat	235 867	233 361
8321	Økning i utsatt skatt/nedgang i utsatt skattefordel på ordinært resultat	-3 523	-4 195
Sum skattekostnad		232 344	229 166
Årsresultat		1 155 219	848 906



Haacon Consulting AS
994 994 611



BankID Signing
Bjørn Haakenstad
2025-03-03

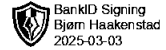
Midlertidige forskjeller 2024

Spesifikasjonsutskrift

Betegnelse	I fjor	I år	Endring
Driftsmidler og goodwill			
Regnskapsmessig verdi på driftsmidler	43 212	0	
Skattemessig verdi på driftsmidler	-24 961	-52 159	
Forskjeller / endring i forskjeller	68 172	52 159	16 013
Utestående kundefordringer			
Regnskapsmessig verdi på kundefordringer	475 475	195 891	
Skattemessig verdi på kundefordringer	475 475	195 891	
Forskjeller / endring i forskjeller	0	0	0
Utestående andre fordringer			
Regnskapsmessig verdi på andre fordringer	12 264	13 514	
Skattemessig verdi på andre fordringer	12 264	13 514	
Forskjeller / endring i forskjeller	0	0	0
Sum endring i forskjeller fra postene ovenfor			16 013
Sum forskjeller- grunnlag for utsatt skatt/utsatt skattefordel			
Sum positive forskjeller	68 172	52 159	
Sum negative forskjeller	0	0	
Sum forskjeller som ikke inngår i beregning av utsatt skatt/skattefordel	0	0	
Grunnlag for beregning av utsatt skatt/skattefordel	68 172	52 159	



Haacon Consulting AS
994 994 611



BankID Signing
Bjørn Haakenstad
2025-03-03

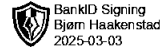
Permanente forskjeller

Spesifikasjonsutskrift

Nr	Betegnelse	I år
Tilbakeføringer av inntekter og kostnader fra resultatregnskapet		
0610	Ikke fradragsberettigede kostnader (representasjon, kontingenter, gaver, andre)	1 273
0620	Positiv skattekostnad	232 344
0621	Rentekostnad på fastsatt skatt	468
Tilbakeføringer av inntekter og kostnader fra resultatregnskapet: Sum		234 085
Sum tillegg i næringsinntekt		234 085
Tilbakeføring av inntekter og kostnader fra resultatregnskapet		
0831	Tilbakeføring av verdiøkning av finansielle instrumenter vurdert til virkelig verdi	333 194
Tilbakeføring av inntekter og kostnader fra resultatregnskapet: Sum		333 194
Sum fradrag i næringsinntekt		333 194



Haacon Consulting AS
994 994 611



BankID Signing
Bjørn Haakenstad
2025-03-03

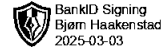
Skattepliktig inntekt 2024

Spesifikasjonsutskrift

Betegnelse	I år
Beregnet næringsinntekt	
Årsresultat	1 155 219
Sum tillegg i næringsinntekt	234 085
Sum fradrag i næringsinntekt	333 194
Sum endring i midlertidige forskjeller	16 013
Inntekt på Svalbard	0
Næringsinntekt/-underskudd	1 072 124
Inntekt og underskudd	
Mottatt konsembidrag	0
Årets anvendelse av fremført underskudd fra tidligere år	0
Avgitt konsembidrag	0
Justering av inntekt overført fra Begrensning av rentefradrag	0
Netto inntekt	1 072 124
Oversikt over underskudd til fremføring	
Fremført underskudd fra tidligere år	0
Oppnådd underhåndsakord og gjeldsettergivelse	0
Andel av underhåndsakord og gjeldsettergivelse motregnet fremført underkudd fra tidligere år	0
Rest oppnådd underhåndsakord og gjeldsettergivelse	0
Rest fremført underskudd fra tidligere år	0
Årets anvendelse av fremført underskudd fra tidligere år	0
Årets underskudd	0
Rest underhåndsakord og gjeldsettergivelse motregnet mot årets underskudd	0
Sum underskudd til fremføring	0



Haacon Consulting AS
994 994 611



BankID Signing
Bjørn Haakenstad
2025-03-03

Balanse

Spesifikasjonsutskrift

Nr	Betegnelse	I år	I fjor
Anleggsmidler			
1280	Kontormaskiner o.l.	0	43 212
1350	Investeringer i aksjer, andeler og verdipapirfondsandeler	259 240	1 059 240
Sum anleggsmidler		259 240	1 102 451
Omløpsmidler			
1500	Kundefordringer	195 891	475 475
1570	Andre kortsiktige krav/fordringer	13 514	13 026
1810	Markedsbaserte aksjer og verdipapirfondsandeler	1 193 194	0
1920	Bankinnskudd	1 464 428	1 128 636
1950	Innskudd på skattetrekkskonto	35 303	32 696
Sum omløpsmidler		2 902 330	1 649 833
Sum eiendeler		3 161 569	2 752 284
Egenkapital			
2000	Aksjekapital/Egenkapital andre foretak	100 000	100 000
2020	Overkurs	1 000	1 000
2050	Positiv egenkapital	1 765 942	1 410 723
Sum egenkapital		1 866 942	1 511 723
Langsiktig gjeld			
2120	Utsatt skatt	11 475	14 998
Sum langsiktig gjeld		11 475	14 998
Kortsiktig gjeld			
2400	Gjeld til leverandører	1 159	1 121
2500	Betalbar skatt, ikke fastsatt	235 867	233 361
2600	Skattetrekk og andre trekk	35 303	33 458
2740	Skyldig merverdiavgift	92 322	93 164
2770	Skyldig arbeidsgiveravgift	23 034	25 112
2800	Avsatt utbytte	803 009	753 009
2949	Skyldig lønn og feriepenger med mer	92 458	86 338
Sum kortsiktig gjeld		1 283 152	1 225 563
Egenkapital og gjeld		3 161 569	2 752 284



Haacon Consulting AS
994 994 611



BankID Signing
Bjørn Haakenstad
2025-03-03

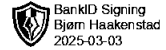
Varelager 2024

Spesifikasjonsutskrift

Betegnelse	I år	I fjor
Regnskapsmessig verdi		
Råvarer og innkjøpte halvfabrikata	0	0
Varer under tilvirkning	0	0
Ferdigtilvirkede varer	0	0
Innkjøpte varer for videresalg	0	0
Buskap	0	0
Selvproduserte varer benyttet i egen produksjon	0	0
Regnskapsmessig verdi: Sum	0	0
Skattemessig verdi		
Råvarer og innkjøpte halvfabrikata	0	0
Varer under tilvirkning	0	0
Ferdigtilvirkede varer	0	0
Innkjøpte varer for videresalg	0	0
Buskap	0	0
Selvproduserte varer benyttet i egen produksjon	0	0
Skattemessig verdi: Sum	0	0



Haacon Consulting AS
994 994 611



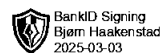
Fordringer 2024

Spesifikasjonsutskrift

Betegnelse	I år	I fjor
Skattemessige fordringer		
Kundefordringer og ikke fakturert driftsinntekter pr 31.12	195 891	475 475
Skattemessig nedskrivning på kundefordringer	0	0
Skattemessig verdi på kundefordringer	195 891	475 475
Andre fordringer i valuta	0	0
Andre fordringer i valuta, ikke skm formue	0	0
Andre fordringer, ikke skm formue	0	0
Andre fordringer	13 514	12 264
Sum skattemessig verdi på fordringer	209 405	487 739



Haacon Consulting AS
994 994 611



BankID Signing
Bjørn Haakenstad
2025-03-03

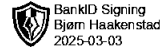
Egenkapitalavstemming 2024

Spesifikasjonsutskrift

Betegnelse	I år
Inngående egenkapital	1 511 723
Tillegg	
Årets overskudd	1 155 219
Tillegg: Sum	1 155 219
Fradrag	
Avsatt eller forventet utbytte	800 000
Fradrag: Sum	800 000
Sum netto negative prinsippendringer	0
Utgående egenkapital	1 866 942



Haacon Consulting AS
994 994 611



BankID Signing
Bjørn Haakenstad
2025-03-03

Formue 2024

Spesifikasjonsutskrift

Betegnelse	I år	I fjor
Investeringer		
Aksjer i norske selskaper	1 232 318	83 145
Anleggsmidler		
Driftsløsøre mv	0	40 238
Øvrige eiendeler		
Bankinnskudd	1 499 731	1 161 332
Fordringer	209 405	488 501
Sum bruttoformue	2 941 454	1 773 216
Gjeld		
Annen gjeld	244 276	239 193
Sum gjeld	244 276	239 193
Sum nettoformue	2 697 178	1 534 023

Betegnelse	I år	I fjor
Kun beregning		
Total antall aksjer	10 000	
Total antall aksjer eksklusive egne aksjer	10 000	
Aksjeverdi per aksje	269,718	
Samlet verdi bak aksjene i selskapet	2 697 178	1 534 023



Avskrivninger

Klient Haacon Consulting AS
Org.nr 994 994 611

Betegnelse	Saldo 1.1	Endring i året	Gr.lag avskrivning	Årets avskrivning	Overført gev/tap	Saldo 31.12	Just. nedre grense
Saldogruppe A							
Kontormaskiner	17 471	0	17 471	17 471	0	0	
Snapmaker 3D printer	22 767	0	22 767	22 767	0	0	
Sum:	40 238	0	40 238	40 238	0	0	0
Saldogruppe D							
Biler	-65 198	0	-65 198	-13 040	0	-52 159	
Sum:	-65 198	0	-65 198	-13 040	0	-52 159	0
Total sum:	-24 961	0	-24 961	27 198	0	-52 159	0

BankID Signing
Bjørn Haakenstad
2025-03-03

Maestro Årsoppgjør

Haacon Consulting AS



Lønns- og pensjonskostnader

Spesifikasjonsutskrift

Klient Haacon Consulting AS
Org.nr 994 994 611

Lønn	Kontobetegnelse	Samlede kostnadførte og registrerte lønnsopplysningspliktige ytelser	Tillegg for kostnadførte lønninger mv tidligere år, som er utbetalt i sist foreløpende år	Fradrag for påløpte, ikke forf. lønninger mv i sist foreløpende år som ikke er innrapportert	Samlede oppl. pliktige ytelser	Arb.-giver - avg.-pliktig	Arbeidsgiver - avgiftspliktige ytelser	Finansskatteplikt ig	Finansskatteplikt ige ytelser
5000	Lønn til ansatte	794 433	0	0	794 433	Ja	794 433	Nei	0
5020	Feriepenger	81 032	0	0	81 032	Ja	81 032	Nei	0
2940	Skyldig feriepengel	0	75 669	81 032	-5 364	Ja	-5 364	Nei	0
5200	Fri bil	0	0	0	0	Ja	0	Nei	0
5210	Fri telefon	4 392	0	0	4 392	Ja	4 392	Nei	0
5220	Fri avis	0	0	0	0	Ja	0	Nei	0
Sum		879 858	75 669	81 032	874 494		874 494		0

Naturytelse

Kontonr	Kontobetegnelse	Samlede kostnadførte og registrerte lønnsopplysningspliktige ytelser
5200	Fri bil	0
5210	Fri telefon	-4 392
Sum		-4 392

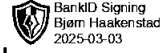
Pensjon

Kontonr	Kontobetegnelse	Arbeidsgiveravgiftspliktige ytelser	Finansskattepliktig	Finansskattepliktige ytelser
5945	Pensjonsforsikring for ansatte	75 811	Nei	0
Sum		75 811		0

Sum oppgavepliktige ytelser	A-ordningen	Lønns- og pensjonskostnader	Differanse
Sum arbeidsgiveravgiftspliktige ytelser	874 494	874 494	0
Sum skatt av finansskattepliktige ytelser	960 300	960 300	0
	0	0	0

Maestro Årsoppgjør

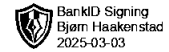
Haacon Consulting AS





Årsoppgjørdisponeringer

Klient Haacon Consulting AS
Org.nr 994 994 611

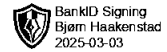


Tekst	Beløp	Debet	Kredit	
Betalbar skatt	235 867,00	8300	Betalbar skatt	2500
Utsatt skatt	3 523,00	2120	Utsatt skatt	8320
Utsatt skatt	0,00			
Endring betalbar skatt av rentebegrensning	0,00			
Endring utsatt skatt av rentebegrensning pg	0,00			
Avsatt utbytte	800 000,00	8920	Avsatt utbytte	2800
Tilleggsutbytte	0,00			
Ekstraordinært utbytte	0,00			
Overført til annen egenkapital	355 219,46	8960	Overføringer annen eg	2050
Overført fra annen egenkapital	0,00	2050	Annen egenkapital	8960
Overføring til/fra annen innskutt EK	0,00			
Overført til udekket tap	0,00			
Dekning av tidligere udekket tap	0,00			
Sum	1 394 609,46			
Ifølge næringsoppgaven				
Resultat før skatt	1 387 563,46	Årsoverskudd	1 155 219,46	Udekket tap 0,00
Årets skattekostnad	232 344,00	Disponert	1 155 219,46	Skattepliktig inntekt 1 072 123,58
		Udisponert	0,00	



Beregning av utbytte 2024

Klient Haacon Consulting AS
Org.nr 994 994 611



Egenkapital til utdeling pr 31.12.2024

Sum eiendeler	3 161 569
Sum gjeld	-494 627
Netto eiendeler (sum egenkapital)	2 666 942

Aksjekapital	-100 000
Egne aksjer	0
Fond for urealiserte gevinster og vurderingsforskjeller	0
Andre bundne fond	0
Fordringer på personlige eiere, styremedlemmer mv	0
Andre justeringer	0
Disponibel egenkapital	2 566 942

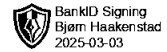
Endringer etter balansedag som påvirker grunnlaget for utbytte

Endring i aksjekapitalen	0
Utdelt utbytte/konsembidrag	0
Tilbakebetalt kreditt	0
Kreditt som avregnes mot utbytte	0
Andre justeringer og disposisjoner	0
Sum endringer etter balansedag	0

Fastsettelse av utbytte

Beregnet maksimalt utbytte	2 566 942
Reduksjon pga krav til forsvarlig egenkapital og likviditet	0
Maksimalt utbytte	0

Valgt utbytte	800 000
---------------	---------



Skatteberegning 2024

Klient Haacon Consulting AS

Org.nr 994 994 611

Betalbar skatt	Grunnlag	Sats	Skattebeløp i år	Skattebeløp i fjor
Alminnelig inntekt	1 072 124	22,00 %	235 867	233 361
- Fremførbar godtgjørelse (i fjor)				0
= Sum betalbar skatt			235 867	233 361
+ Skatteeffekt av konsernbidrag			0	0
= Betalbar skatt på årets resultat			235 867	233 361
Betalbar skatt i balansen			Skattebeløp i år	Skattebeløp i fjor
Sum betalbar skatt			235 867	233 361
Skatteeffekt av konsernbidrag			0	0
+ Skyldig ilignet skatt fra tidligere år			0	0
- Tilskudd SkatteFUNN			0	0
+ Andre tillegg/fradrag			0	0
= Sum betalbar skatt i balansen			235 867	233 361
Innbetalt skatt			0	0
Restskatt			235 867	233 361
Skattekostnad			Skattebeløp i år	Skattebeløp i fjor
Sum betalbar skatt			235 867	233 361
+ Skatteeffekt av resultatført konsernbidrag			0	0
+ For lite/for mye avsatt skatt tidligere år			0	0
+ Betalt kildeskatt til utlandet			0	0
+ Endring av utsatt skatt			-3 523	-4 195
+ Differanse i utsatt skatt IB			0	0
= Sum skattekostnad			232 344	229 166
Utsatt skatt	1.1.2024		31.12.2024	Endring
Sum positive forskjeller fra RF-1217	68 172		52 159	
Sum negative forskjeller fra RF-1217	0		0	
Andel negative utlignet	0		0	
Netto midlertidige forskjeller	68 172		52 159	
Beregnet utsatt skatt	14 998		11 475	3 523



Saldobalanse

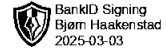
Klient Haacon Consulting AS
Org.nr 994 994 611



Konto nr	Kontobetegnelse	Foreløpig 2024	Oppgjørsposter 2024	Endelig 2024	Saldo 2023	Avvik 2024-2023	Avvik % 2024-2023	NO	R/B
1280	Kontormaskiner	35 654,40	-35 654,40	0,00	35 654,40	-35 654,40	-100,00	1280	550
1281	Kontormaskiner - akkur	-24 967,11	24 967,11	0,00	-24 967,11	24 967,11	-100,00	1280	550
1290	Snapmaker 3D printer	32 524,43	-32 524,43	0,00	32 524,43	-32 524,43	-100,00	1280	550
1350	Investeringer i aksjer Fo	271 810,00	0,00	271 810,00	271 810,00	0,00	0,00	1350	585
1351	Akkumulert verdiendring	-12 570,44	0,00	-12 570,44	-12 570,44	0,00	0,00	1350	585
1352	Langsiktig investering K	860 000,00	-860 000,00	0,00	800 000,00	-800 000,00	-100,00	1350	585
1353	Storebrand Kron	0,00	1 193 193,90	1 193 193,90	0,00	1 193 193,90	0,00	1810	635
1500	Kundefordringer	195 890,63	0,00	195 890,63	475 475,00	-279 584,37	-58,80	1500	610
1742	Forskuddsbetalt forsikri	13 514,00	0,00	13 514,00	12 264,00	1 250,00	10,19	1570	615
1921	Bank 1813.27.17121	1 464 428,36	0,00	1 464 428,36	1 128 635,96	335 792,40	29,75	1920	655
1951	Skatt 1813.27.17148	35 303,00	0,00	35 303,00	32 696,00	2 607,00	7,97	1950	655
2000	Aksjekapital	-100 000,00	0,00	-100 000,00	-100 000,00	0,00	0,00	2000	670
2020	Overkurs	-1 000,00	0,00	-1 000,00	-1 000,00	0,00	0,00	2020	680
2050	Annen egenkapital	-1 410 722,84	-355 219,46	-1 765 942,30	-1 410 722,84	-355 219,46	25,18	2050	695
2120	Utsatt skatt	-14 998,00	3 523,00	-11 475,00	-14 998,00	3 523,00	-23,49	2120	725
2400	Leverandørgjeld	-1 158,75	0,00	-1 158,75	-1 121,25	-37,50	3,34	2400	780
2500	Betalbar skatt, ikke utlig	0,00	-235 867,00	-235 867,00	-233 361,00	-2 506,00	1,07	2500	785
2600	Forskuddstrekk	-35 303,00	0,00	-35 303,00	-33 458,00	-1 845,00	5,51	2600	790
2740	Oppgjørskonto merverd	-92 322,00	0,00	-92 322,00	-93 164,00	842,00	-0,90	2740	790
2770	Skyldig arbeidsgiveravg	-23 034,00	0,00	-23 034,00	-25 112,00	2 078,00	-8,27	2770	790
2785	Påløpt arbeidsgiveravgj	-11 425,76	0,00	-11 425,76	-10 669,41	-756,35	7,09	2949	800
2800	Avsatt utbytte	-3 009,18	-800 000,00	-803 009,18	-753 009,18	-50 000,00	6,64	2800	795
2910	Skyldig lønn	0,00	0,00	0,00	762,00	-762,00	-100,00	2910	800
2940	Skyldig feriepenger	-81 032,46	0,00	-81 032,46	-75 668,56	-5 363,90	7,09	2949	800
3000	Salgsinntekt, avgiftsplikt	-2 367 135,00	0,00	-2 367 135,00	-2 290 445,00	-76 690,00	3,35	3000	10
4360	Frakt, toll og spedisjon	0,00	0,00	0,00	2 515,20	-2 515,20	-100,00	4005	20
5000	Lønn til ansatte	794 433,44	0,00	794 433,44	741 846,15	52 587,29	7,09	5000	40
5020	Feriepenger	81 032,21	0,00	81 032,21	75 668,31	5 363,90	7,09	5000	40
5210	Fri telefon	4 392,00	0,00	4 392,00	4 392,00	0,00	0,00	5000	40
5220	Fri avis	0,00	0,00	0,00	1 774,00	-1 774,00	-100,00	5000	40
5290	Motkonto for gruppe 52	-4 392,00	0,00	-4 392,00	-6 166,00	1 774,00	-28,77	5000	40
5400	Arbeidsgiveravgift	124 548,48	0,00	124 548,48	119 377,91	5 170,57	4,33	5400	40
5401	Arbeidsgiveravgift av op	11 425,58	0,00	11 425,58	10 669,25	756,33	7,09	5400	40
5900	Gave til ansatte, fradrag	5 000,00	0,00	5 000,00	9 000,00	-4 000,00	-44,44	5900	40
5901	Gave til ansatte, ikke fra	1 272,70	0,00	1 272,70	1 774,00	-501,30	-28,26	5900	40
5945	Pensjonsforsikring for a	75 811,00	0,00	75 811,00	73 868,00	1 943,00	2,63	5900	40
5990	Annen personalkostnad	2 145,00	0,00	2 145,00	0,00	2 145,00	0,00	5900	40
6015	Avskrivning på maskine	0,00	43 211,72	43 211,72	20 015,11	23 196,61	115,90	6000	50
6300	Leie lokale	60 000,00	0,00	60 000,00	60 000,00	0,00	0,00	6300	70
6540	Inventar	21 070,18	0,00	21 070,18	9 830,40	11 239,78	114,34	6500	70
6551	Datautstyr (hardware)	0,00	0,00	0,00	26 258,40	-26 258,40	-100,00	6500	70
6552	Datautstyr (software)	0,00	0,00	0,00	6 986,00	-6 986,00	-100,00	6995	70
6570	Arbeidsklær og verneutst	0,00	0,00	0,00	431,28	-431,28	-100,00	6500	70
6705	Honorar regnskap	29 959,20	0,00	29 959,20	31 748,80	-1 789,60	-5,64	6700	70
6800	Kontorrekvisita	1 267,04	0,00	1 267,04	6 505,70	-5 238,66	-80,52	6995	70
6810	Data/EDB-kostnad	10 159,20	0,00	10 159,20	2 975,76	7 183,44	241,40	6995	70
6811	Tripletex kostnader	11 132,00	0,00	11 132,00	10 668,44	463,56	4,35	6995	70
6840	Aviser, tidsskrifter, bøke	375,38	0,00	375,38	0,00	375,38	0,00	6995	70
6900	Telefon	8 553,39	0,00	8 553,39	8 974,07	-420,68	-4,69	6995	70
6925	Internett ansatte	12 461,80	0,00	12 461,80	11 629,56	832,24	7,16	6995	70
7500	Forsikringspremie	19 021,00	0,00	19 021,00	18 804,76	216,24	1,15	7500	70
7740	Øredifferanser	-6,84	0,00	-6,84	-7,13	0,29	-4,07	7700	70
7770	Bank og kortgebyrer	4 370,00	0,00	4 370,00	3 482,50	887,50	25,48	7700	70
7790	Annen kostnad, fradrag:	235,00	0,00	235,00	52,53	182,47	347,36	7700	70
8050	Annen renteinntekt	-536,00	0,00	-536,00	-668,00	132,00	-19,76	8050	110
8070	Annen finansinntekt	-4 710,00	0,00	-4 710,00	-4 997,00	287,00	-5,74	8079	115



Konto nr	Kontobetegnelse	Foreløpig 2024	Oppgjørspo-ster 2024	Endelig 2024	Saldo 2023	Avvik 2024-2023	BankID Signing Bjørn Haakenstad 2025-03-03 2024-2023			
8080	Verdiøk. av fin. instr. til	0,00	-333 193,90	-333 193,90	-36 550,22	-296 643,68	811,61	8080	120	
8140	Rentekostnad, ikke frad	468,00	0,00	468,00	142,00	326,00	229,58	8150	145	
8160	Valutatap (disagio)	65,96	0,00	65,96	1 370,83	-1 304,87	-95,19	8160	150	
8300	Betalbar skatt	0,00	235 867,00	235 867,00	233 361,00	2 506,00	1,07	8300	165	
8320	Endring utsatt skatt	0,00	-3 523,00	-3 523,00	-4 195,00	672,00	-16,02	8321	165	
8920	Avsatt utbytte	0,00	800 000,00	800 000,00	750 000,00	50 000,00	6,67	EDIS	295	
8960	Overføringer annen ege	0,00	355 219,46	355 219,46	98 906,39	256 313,07	259,15	EGEN	320	
		0,00	0,00	0,00	0,00					
Sammendrag										
1070	- 1951	2 871 587,27	289 982,18	3 161 569,45	2 751 522,24					
2000	- 2940	-1 774 005,99	-1 387 563,46	-3 161 569,45	-2 751 522,24					
3000	- 3809	-2 367 135,00	0,00	-2 367 135,00	-2 290 445,00					
4360	- 4591	0,00	0,00	0,00	2 515,20					
5000	- 5990	1 095 668,41	0,00	1 095 668,41	1 032 203,62					
6010	- 6940	154 978,19	43 211,72	198 189,91	196 023,52					
7020	- 7791	23 619,16	0,00	23 619,16	22 332,66					
8040	- 8960	-4 712,04	1 054 369,56	1 049 657,52	1 037 370,00					
		0,00	0,00	0,00	0,00					



Posteringsdokumentasjon

Klient Haacon Consulting AS
Fødsels-/org.nr 994 994 611

	Konto	Debet	Kredit
Tilleggsposteringer			
T5 Nuller ut eiendelskontoer			
Nuller ut eiendelskontoer	1281 Kontormaskiner - akkumulerte avskrivning	68 178,83	
Nuller ut eiendelskontoer			
Nuller ut eiendelskontoer			
Nuller ut eiendelskontoer	1280 Kontormaskiner		35 654,40
Nuller ut eiendelskontoer			
Nuller ut eiendelskontoer			
Nuller ut eiendelskontoer	1290 Snapmaker 3D printer		32 524,43
T6 Endrer konto grunnet omklassifisering			
Endrer konto grunnet omklassifisering	1353 Storebrand Kron	1 193 193,90	
Endrer konto grunnet omklassifisering	1352 Langsiktig investering Kron AS		1 193 193,90
Verdipapirregister			
V95 Kron Indeks Global			
Andel i aksjefond Kron Indeks Global	1352 Langsiktig investering Kron AS	300 545,91	
Andel i aksjefond Kron Indeks Global	8080 Verdiøkn. av fin. instr. til virk. verdi		300 545,91
V96 Storebrand Indeks - Nye Markeder			
Andel i aksjefond Storebrand Indeks - Nye Markeder	1352 Langsiktig investering Kron AS	32 647,99	
Andel i aksjefond Storebrand Indeks - Nye Markeder	8080 Verdiøkn. av fin. instr. til virk. verdi		32 647,99
Anleggsmidler			
A2 2 1280 - PC			
Ordinære avskrivninger	6015 Avskrivning på maskiner	18 818,40	
Ordinære avskrivninger	1281 Kontormaskiner - akkumulerte avskrivning		18 818,40
A3 3 1290 - Snapmaker 3D printer			
Ordinære avskrivninger	6015 Avskrivning på maskiner	24 393,32	
Ordinære avskrivninger	1281 Kontormaskiner - akkumulerte avskrivning		24 393,32
Disponeringer			
D6 Disponeringer			
Betalbar skatt	8300 Betalbar skatt	235 867,00	
Betalbar skatt	2500 Betalbar skatt, ikke utlignet		235 867,00
Utsatt skatt	2120 Utsatt skatt	3 523,00	
Utsatt skatt	8320 Endring utsatt skatt		3 523,00
Avsatt utbytte	8920 Avsatt utbytte	800 000,00	
Avsatt utbytte	2800 Avsatt utbytte		800 000,00
Overført til annen egenkapital	8960 Overføringer annen egenkapital	355 219,46	
Overført til annen egenkapital	2050 Annen egenkapital		355 219,46



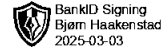
Anleggskartotek

Gruppering: Anleggsmiddeigruppe

Klient 66206 Haacon Consulting AS

Fødsels-/org.nr 994 994 611

Nr.	Betegnelse	Konto	Ansk.- 01.01	Ansk. kost 01.01	Alk. av-/ nedskr. 01.01	Bokført verdi 01.01	Tilgang i året	Avgang i året	Avskrivning i året	Nedskrivning i året	Off. tilskudd	Bokført verdi 31.12	Ar%
Driftsløser, inventar ol.													
1	1230 - EK56017	1230	2019	0	0	0	0	0	0	0	0	0	5/20,0
2	1280 - PC	1280	2022	35 654	16 836	18 818	0	0	18 818	0	0	0	3/33,3
3	1290 - Snapmaker 3i	1290	2023	32 524	8 131	24 393	0	0	24 393	0	0	0	3/33,3
Sum	Driftsløser, inventar		68 179	24 967	43 212	43 212	0	0	43 212	0	0	0	0
Sum alle grupper			68 179	24 967	43 212	43 212	0	0	43 212	0	0	0	0





Verdipapirer

Beholdning

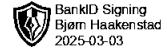
Klient: Haacon Consulting AS

Fødsels-/orgnr: 994 994 611

Periode: Årsoppgjør 2024

Firma	Børs-ticker	Beholdning	Regnskapsm.		Kostpris		Skattm. inng.verdi	Siste kurs	Markeds-verdi	Sum skm. gevinst/ tap	
			Regnskapsm.	Skattm.	Skattm.	Snitt skm.				Urealisert	Realisert
Folq AS		202,00	271 810,00	271 810,00	1 345,5941	271 810,00	0,0000	0	-271 810		
Kron Indeks Global		6 519,84	776 942,27	776 942,27	119,1658	776 942,27	0,0000	0	-776 942	-161	
Storebrand Indeks - Nyf		64,60	98 201,09	98 201,09	1 520,0699	98 201,09	0,0000	0	-98 201	-76	
Sum:		6 786,45	1 146 953,35	1 146 953,35		1 146 953,35		0	-1 146 953	-237	

Merk Realisert gevinst/tap er kun beregnet for inneværende regnskapsår.



BankID Signing
Bjørn Haakenstad
2025-03-03

Sic

Haacon Consulting AS

Maestro Årsoppgjør



Årsregnskap 2024
Haacon Consulting AS
Org.nr: 994 994 611

Innhold:

Resultat
Balanse
Noter





Resultatregnskap

Haacon Consulting AS

Driftsinntekter og driftskostnader	Note	2024	2023
Salgsinntekt		2 367 135	2 290 445
Sum driftsinntekter		2 367 135	2 290 445
Varekostnad		0	2 515
Lønnskostnad	1	1 095 668	1 032 204
Avskrivning av driftsmidler og immaterielle eiendeler	2	43 212	20 015
Annen driftskostnad		178 597	198 341
Sum driftskostnader		1 317 477	1 253 075
Driftsresultat		1 049 658	1 037 370
Finansinntekter og finanskostnader			
Annen renteinntekt		536	668
Annen finansinntekt		4 710	4 997
Verdiøkning markedsbaserte omløpsmidler		333 194	36 550
Annen rentekostnad		468	142
Annen finanskostnad		66	1 371
Resultat av finansposter		337 906	40 702
Resultat før skattekostnad		1 387 563	1 078 072
Skattekostnad på resultat		232 344	229 166
Resultat		1 155 219	848 906
Ekstraordinære inntekter og kostnader			
Årsresultat		1 155 219	848 906
Overføringer			
Avsatt til utbytte		800 000	750 000
Avsatt til annen egenkapital		355 219	98 906
Sum overføringer		1 155 219	848 906



Balanse

Haacon Consulting AS

Eiendeler	Note	2024	2023
Anleggsmidler			
Immaterielle eiendeler			
Varige driftsmidler			
Driftsløsøre, inventar o.a. utstyr	2	0	43 212
Sum varige driftsmidler		<u>0</u>	<u>43 212</u>
Finansielle anleggsmidler			
Investeringer i aksjer og andeler		259 240	1 059 240
Sum finansielle anleggsmidler		<u>259 240</u>	<u>1 059 240</u>
Sum anleggsmidler		<u>259 240</u>	<u>1 102 451</u>
Omløpsmidler			
Fordringer			
Kundefordringer		195 891	475 475
Andre kortsiktige fordringer		13 514	13 026
Sum fordringer		<u>209 405</u>	<u>488 501</u>
Investeringer			
Markedsbaserte aksjer		1 193 194	0
Sum investeringer		<u>1 193 194</u>	<u>0</u>
Bankinnskudd, kontanter o.l.		1 499 731	1 161 332
Sum omløpsmidler		<u>2 902 330</u>	<u>1 649 833</u>
Sum eiendeler		<u>3 161 569</u>	<u>2 752 284</u>



Balanse

Haacon Consulting AS

Egenkapital og gjeld	Note	2024	2023
Egenkapital			
Innskutt egenkapital			
Aksjekapital		100 000	100 000
Overkurs		1 000	1 000
Sum innskutt egenkapital		101 000	101 000
Opptjent egenkapital			
Annen egenkapital		1 765 942	1 410 723
Sum opptjent egenkapital		1 765 942	1 410 723
Sum egenkapital		1 866 942	1 511 723
Gjeld			
Avsetning for forpliktelser			
Utsatt skatt		11 475	14 998
Sum avsetning for forpliktelser		11 475	14 998
Annen langsiktig gjeld			
Kortsiktig gjeld			
Leverandørgjeld		1 159	1 121
Betalbar skatt		235 867	233 361
Skyldig offentlige avgifter		150 659	151 734
Utbytte		803 009	753 009
Annen kortsiktig gjeld		92 458	86 338
Sum kortsiktig gjeld		1 283 152	1 225 563
Sum gjeld		1 294 627	1 240 561
Sum egenkapital og gjeld		3 161 569	2 752 284

Drammen, 28.02.2025
Styret i Haacon Consulting AS

Bjørn Haakenstad
styreleder/daglig leder



Noter 2024

Haacon Consulting AS

Regnskapsprinsipper

Årsregnskapet er satt opp i samsvar med regnskapsloven og NRS 8 - God regnskapsskikk for små foretak.

Driftsinntekter

Inntektsføring ved salg av varer skjer på leveringstidspunktet. Tjenester inntektsføres etter hvert som de leveres.

Skatt

Skattekostnaden i resultatregnskapet omfatter både periodens betalbare skatt og endring i utsatt skatt. Utsatt skatt er beregnet med 22 % på grunnlag av de midlertidige forskjeller som eksisterer mellom regnskapsmessige og skattemessige verdier, samt ligningsmessig underskudd til fremføring ved utgangen av regnskapsåret. Skatteøkende og skattereduserende midlertidige forskjeller som reverserer eller kan reverseres i samme periode er utlignet og nettoført.

Klassifisering og vurdering av omløpsmidler

Omløpsmidler og kortsiktig gjeld omfatter normalt poster som forfaller til betaling innen ett år etter balansedagen, samt poster som knytter seg til varekretsløpet. Omløpsmidler vurderes til laveste verdi av anskaffelseskost og virkelig verdi.

Fordringer

Kundefordringer og andre fordringer oppføres til pålydende etter fradrag for avsetning til forventet tap. Avsetning til tap gjøres på grunnlag av en individuell vurdering av de enkelte fordringene.



Noter 2024

Haacon Consulting AS

Note 1 Lønnskostnader

Lønnskostnader

	2024	2023
Lønninger	875 466	817 514
Arbeidsgiveravgift	135 974	130 047
Andre ytelser	84 229	84 642
Sum	1 095 668	1 032 204

Selskapet har i 2024 sysselsatt 1 årsverk.

Note 2 Anleggsmidler

	Driftsløsøre, inventar ol.	Sum
Anskaffelseskost pr. 01.01.24	68 179	68 179
= Anskaffelseskost 31.12.24	68 179	68 179
Akkumulerte avskrivninger 31.12.24	68 179	68 179
= Bokført verdi 31.12.24	0	0
Årets ordinære avskrivninger	43 212	43 212
Økonomisk levetid	3-5 år	