



ÅRSREGNSKAPET FOR REGNSKAPSÅRET 2023 - GENERELL INFORMASJON

Enheten

Organisasjonsnummer:	979 112 106
Organisasjonsform:	Aksjeselskap
Foretaksnavn:	BRØNNØY KALK AS
Forretningsadresse:	Akselbergveien 11 8960 VELFJORD

Regnskapsår

Årsregnskapets periode:	01.01.2023 - 31.12.2023
-------------------------	-------------------------

Konsern

Morselskap i konsern:	Ja
Konsernregnskap lagt ved:	Nei

Regnskapsregler

Regler for små foretak benyttet:	Nei
Benyttet ved utarbeidelsen av årsregnskapet til selskapet:	Regnskapslovens alminnelige regler

Årsregnskapet fastsatt av kompetent organ

Bekreftet av representant for selskapet:	Raymond Langfjord
Dato for fastsettelse av årsregnskapet:	28.05.2024

Grunnlag for avgivelse

År 2023: Årsregnskapet er elektronisk innlevert
År 2022: Tall er hentet fra elektronisk innlevert årsregnskap fra 2023

Det er ikke krav til at årsregnskapet m.v. som sendes til Regnskapsregisteret er undertegnet. Kontrollen på at dette er utført ligger hos revisor/enhetens øverste organ. Sikkerheten ivaretas ved at innsender har rolle/rettighet for innsending av årsregnskapet via Altinn, og ved at det bekreftes at årsregnskapet er fastsatt av kompetent organ.

Brønnøysundregistrene, 09.07.2025



Resultatregnskap

Beløp i: NOK	Note	2023	2022
RESULTATREGNSKAP			
Inntekter			
Salgsinntekt	1	169 657 046	164 654 874
Annen driftsinntekt		1 914 011	989 360
Sum inntekter		171 571 057	165 644 234
Kostnader			
Varekostnad		0	20 500
Lønnskostnad	2, 3, 4	41 796 520	35 941 513
Avskrivning på varige driftsmidler og immaterielle eiendeler	5, 6	24 546 437	21 828 562
Annen driftskostnad	7	93 587 049	99 049 229
Sum kostnader		159 930 007	156 839 804
Driftsresultat		11 641 050	8 804 430
Finansinntekter og finanskostnader			
Annen renteinntekt		697 144	219 220
Annen finansinntekt		559	60
Sum finansinntekter		697 703	219 280
Rentekostnad til foretak i samme konsern	8	4 377 571	2 780 636
Annen rentekostnad		2 056 732	1 146 774
Annen finanskostnad		5 331	582
Sum finanskostnader		6 439 634	3 927 992
Netto finans		-5 741 932	-3 708 712
Resultat før skattekostnad		5 899 119	5 095 718
Skattekostnad	9, 10	1 324 630	1 145 567
Årsresultat		4 574 489	3 950 151
Overføringer og disponeringer			
Konsernbidrag		2 719 505	18 894 418
Avgitt konsernbidrag		2 121 214	0
Annen egenkapital	11	5 172 780	22 844 569



Resultatregnskap

Beløp i: NOK	Note	2023	2022
Sum overføringer og disponeringer		4 574 489	3 950 151



Balanse

Beløp i: NOK	Note	2023	2022
BALANSE - EIENDELER			
Anleggsmidler			
Immaterielle eiendeler			
Konsesjoner, patenter, lisenser, varemerker ol.		250 000	250 000
Utsatt skattefordel	9, 10	7 248 546	7 974 885
Sum immaterielle eiendeler		7 498 546	8 224 885
Varige driftsmidler			
Tomter, bygninger og annen fast eiendom	5	77 158 777	77 458 665
Maskiner og anlegg	5	9 528 886	9 633 958
Driftsløsøre, inventar, verktøy, kontormaskiner, ol.	5	421 233	471 248
Finansiell leasing	5, 6	40 827 825	27 564 230
Sum varige driftsmidler		127 936 721	115 128 101
Finansielle anleggsmidler			
Investering i datterselskap	12, 13	961 000	961 000
Investeringer i aksjer og andeler		21 000	21 000
Sum finansielle anleggsmidler		982 000	982 000
Sum anleggsmidler		136 417 267	124 334 986
Omløpsmidler			
Varer			
Varer	14	2 101 718	2 685 505
Sum varer		2 101 718	2 685 505
Fordringer			
Kundefordringer		1 098 563	610 791
Kundefordringer på selskap i samme konsern	15	14 327 724	12 051 741
Andre kortsiktige fordringer		6 025 220	6 279 283
Konsernfordringer	13, 15	114 000	114 000
Sum fordringer		21 565 507	19 055 815
Investeringer			
Sum investeringer		0	0



Balanse

Beløp i: NOK	Note	2023	2022
Bankinnskudd, kontanter og lignende			
Bankinnskudd, kontanter og lignende	16	34 583 516	21 848 527
Sum bankinnskudd, kontanter og lignende		34 583 516	21 848 527
Sum omløpsmidler		58 250 740	43 589 847
SUM EIENDELER		194 668 007	167 924 834
BALANSE - EGENKAPITAL OG GJELD			
Egenkapital			
Innskutt egenkapital			
Aksjekapital	11, 17	4 000 000	4 000 000
Annen innskutt egenkapital	11	1 139 221	1 139 221
Sum innskutt egenkapital		5 139 221	5 139 221
Opptjent egenkapital			
Annen egenkapital	11	32 000 368	26 827 588
Sum opptjent egenkapital		32 000 368	26 827 588
Sum egenkapital		37 139 589	31 966 809
Gjeld			
Langsiktig gjeld			
Andre avsetninger for forpliktelser	18	11 965 957	13 152 556
Sum avsetninger for forpliktelser		11 965 957	13 152 556
Annen langsiktig gjeld			
Gjeld til kredittinstitusjoner	19	40 370 407	27 620 581
Langsiktig konserngjeld	13, 15, 19	84 185 244	76 006 269
Sum annen langsiktig gjeld		124 555 652	103 626 850
Sum langsiktig gjeld		136 521 608	116 779 406
Kortsiktig gjeld			
Leverandørgjeld	15	11 736 979	11 126 325
Betalbar skatt	9, 10	0	0



Balanse

Beløp i: NOK	Note	2023	2022
Skyldige offentlige avgifter	16	2 062 315	1 825 201
Kortsiktig konserngjeld	13, 15	0	0
Annen kortsiktig gjeld		7 207 515	6 227 093
Sum kortsiktig gjeld		21 006 809	19 178 618
Sum gjeld		157 528 418	135 958 025
SUM EGENKAPITAL OG GJELD		194 668 007	167 924 834



Brønnøysundregistrene

ÅRSREGNSKAP FOR REGNSKAPSÅRET 2023 - GENERELL INFORMASJON

Journalnummer: 2024 751688

Enheten

Organisasjonsnummer: 979 112 106
Organisasjonsform: Aksjeselskap
Foretaksnavn: BRØNNØY KALK AS
Forretningsadresse: Akselbergveien 11
8960 VELFJORD

Regnskapsår

Årsregnskapets periode: 01.01.2023 - 31.12.2023

Konsern

Morselskap i konsern: Ja
Konsernregnskap lagt ved: Nei

Regnskapsregler

Regler for små foretak benyttet: Nei
Benyttet ved utarbeidelsen av
årsregnskapet til selskapet: Regnskapslovens alminnelige regler

Årsregnskapet fastsatt av kompetent organ

Bekreftet av representant for selskapet: Raymond Langfjord
Dato for fastsettelse av årsregnskapet: 28.05.2024

Revisjon

Årsregnskapet er utarbeidet av ekstern
autorisert regnskapsfører: Ja
Ekstern autorisert regnskapsfører har i
løpet av regnskapsåret bistått ved den
løpende regnskapsføringen eller utført
andre tjenester for selskapet enn å
utarbeide årsregnskapet: Ja

Grunnlag for avgivelse

År 2023: Årsregnskap er elektronisk innlevert.
År 2022: Tall er hentet fra elektronisk innlevert årsregnskap fra 2023.

Det er ikke krav til at årsregnskapet m.v. som sendes til Regnskapsregisteret er undertegnet. Kontrollen på at dette er utført ligger hos revisor/enhetens øverste organ. Sikkerheten ivaretas ved at innsender har rolle/rettighet for innsending av årsregnskapet via Altinn, og ved at det bekreftes at årsregnskapet er fastsatt av kompetent organ.

Brønnøysundregistrene, 07.10.2024

Brønnøysundregistrene
Postadresse: Postboks 900, 8910 Brønnøysund
Telefon: 75 00 75 00
E-post: firmapost@brreg.no Internett: www.brreg.no
Organisasjonsnummer: 974 760 673



Organisasjonsnr: 979 112 106
BRØNNØY KALK AS

RESULTATREGNSKAP

Beløp i: NOK	Note	2023	2022
RESULTATREGNSKAP			
Inntekter			
Salgsinntekt	1	169 657 046	164 654 874
Annen driftsinntekt		1 914 011	989 360
Sum inntekter		171 571 057	165 644 234
Kostnader			
Varekostnad		0	20 500
Lønnskostnad	2, 3, 4	41 796 520	35 941 513
Avskrivning på varige driftsmidler og immaterielle eiendeler	5, 6	24 546 437	21 828 562
Annen driftskostnad	7	93 587 049	99 049 229
Sum kostnader		159 930 007	156 839 804
Driftsresultat		11 641 050	8 804 430
Finansinntekter og finanskostnader			
Annen renteinntekt		697 144	219 220
Annen finansinntekt		559	60
Sum finansinntekter		697 703	219 280
Rentekostnad til foretak i samme konsern	8	4 377 571	2 780 636
Annen rentekostnad		2 056 732	1 146 774
Annen finanskostnad		5 331	582
Sum finanskostnader		6 439 634	3 927 992
Netto finans		-5 741 932	-3 708 712
Resultat før skattekostnad		5 899 119	5 095 718
Skattekostnad	9, 10	1 324 630	1 145 567
Årsresultat		4 574 489	3 950 151
Overføringer og disponeringer			
Konsernbidrag		2 719 505	18 894 418
Avgitt konsernbidrag		2 121 214	0
Annen egenkapital	11	5 172 780	22 844 569
Sum overføringer og disponeringer		4 574 489	3 950 151



Organisasjonsnr: 979 112 106
BRØNNØY KALK AS

BALANSE

Beløp i: NOK	Note	2023	2022
BALANSE - EIENDELER			
Anleggsmidler			
Immaterielle eiendeler			
Konsesjoner, patenter, lisenser, varemerker ol.		250 000	250 000
Utsatt skattefordel	9, 10	7 248 546	7 974 885
Sum immaterielle eiendeler		7 498 546	8 224 885
Varige driftsmidler			
Tomter, bygninger og annen fast eiendom	5	77 158 777	77 458 665
Maskiner og anlegg	5	9 528 886	9 633 958
Driftsløsøre, inventar, verktøy, kontormaskiner, ol.	5	421 233	471 248
Finansiell leasing	5, 6	40 827 825	27 564 230
Sum varige driftsmidler		127 936 721	115 128 101
Finansielle anleggsmidler			
Investering i datterselskap	12, 13	961 000	961 000
Investeringer i aksjer og andeler		21 000	21 000
Sum finansielle anleggsmidler		982 000	982 000
Sum anleggsmidler		136 417 267	124 334 986
Omløpsmidler			
Varer			
Varer	14	2 101 718	2 685 505
Sum varer		2 101 718	2 685 505
Fordringer			
Kundefordringer		1 098 563	610 791
Kundefordringer på selskap i samme konsern	15	14 327 724	12 051 741
Andre kortsiktige fordringer		6 025 220	6 279 283
Konsernfordringer	13, 15	114 000	114 000
Sum fordringer		21 565 507	19 055 815
Investeringer			
Sum investeringer		0	0
Bankinnskudd, kontanter og lignende			
Bankinnskudd, kontanter og lignende	16	34 583 516	21 848 527
Sum bankinnskudd, kontanter og lignende		34 583 516	21 848 527



Sum omløpsmidler		58 250 740	43 589 847
SUM EIENDELER		194 668 007	167 924 834
BALANSE - EGENKAPITAL OG GJELD			
Egenkapital			
Innskutt egenkapital			
Aksjekapital	11, 17	4 000 000	4 000 000
Annen innskutt egenkapital	11	1 139 221	1 139 221
Sum innskutt egenkapital		5 139 221	5 139 221
Opptjent egenkapital			
Annen egenkapital	11	32 000 368	26 827 588
Sum opptjent egenkapital		32 000 368	26 827 588
Sum egenkapital		37 139 589	31 966 809
Gjeld			
Langsiktig gjeld			
Andre avsetninger for forpliktelses	18	11 965 957	13 152 556
Sum avsetninger for forpliktelses		11 965 957	13 152 556
Annen langsiktig gjeld			
Gjeld til kredittinstitusjoner	19	40 370 407	27 620 581
Langsiktig konserngjeld	13, 15, 1	84 185 244	76 006 269
Sum annen langsiktig gjeld		124 555 652	103 626 850
Sum langsiktig gjeld		136 521 608	116 779 406
Kortsiktig gjeld			
Leverandørgjeld	15	11 736 979	11 126 325
Betalbar skatt	9, 10	0	0
Skyldige offentlige avgifter	16	2 062 315	1 825 201
Kortsiktig konserngjeld	13, 15	0	0
Annen kortsiktig gjeld		7 207 515	6 227 093
Sum kortsiktig gjeld		21 006 809	19 178 618
Sum gjeld		157 528 418	135 958 025
SUM EGENKAPITAL OG GJELD		194 668 007	167 924 834



Organisasjonsnr: 979 112 106
BRØNNØY KALK AS

NOTEOPPLYSNINGER - SELSKAP - alle poster oppgitt i hele tall

Note

Regnskapsprinsipper

Årsregnskapet er satt opp i samsvar med regnskapsloven og god regnskapsskikk. Salgsinntekter Inntektsføring ved salg av varer skjer på leveringstidspunktet. Tjenester inntektsføres i takt med utførelsen. Klassifisering og vurdering av balanseposter Eiendeler bestemt til varig eie eller bruk er klassifisert som anleggsmidler. Eiendeler som er tilknyttet varekretsløpet er klassifisert som omløpsmidler. Fordringer klassifiseres som omløpsmidler hvis de skal tilbakebetales i løpet av ett år etter utbetalingstidspunktet. For gjeld legges analoge kriterier til grunn. Omløpsmidler vurderes til det laveste av anskaffelseskost og virkelig verdi. Kortsiktig gjeld balanseføres til nominelt beløp. Anleggsmidler vurderes til anskaffelseskost. Varige anleggsmidler som forringes i verdi avskrives lineært over forventet økonomisk levetid. Anleggsmidler nedskrives til virkelig verdi ved verdifall hvis regnskapsreglene krever det. Varige driftsmidler Varige driftsmidler balanseføres og avskrives lineært over driftsmidlenes forventede levetid dersom de har antatt levetid over 3 år og har en kostpris som overstiger kr 15 000,-. Vedlikehold av driftsmidler kostnadsføres løpende under driftskostnader. Påkostninger eller forbedringer tillegges driftsmidlets kostpris og avskrives i takt med driftsmidlet. Skillet mellom vedlikehold og påkostning/forbedring regnes i forhold til driftsmidlets stand ved kjøp av driftsmiddelet. Nedskrivning av anleggsmidler Ved indikasjon på at balanseført verdi av et anleggsmiddel er høyere enn virkelig verdi, foretas det test for verdifall. Testen foretas for det laveste nivå av anleggsmidler som har selvstendige kontantstrømmer. Hvis balanseført verdi er høyere enn både salgsverdi og gjenvinnbart beløp (nåverdi ved fortsatt bruk/eie), foretas det nedskrivning til det høyeste av salgsverdi og gjenvinnbart beløp. Tidligere nedskrivninger reverseres hvis forutsetningene for nedskrivningen ikke lenger er til stede (med unntak blant annet for nedskrivning av goodwill). Datterselskaper og tilknyttede selskaper Investeringer i aksjer bokføres til kostpris og nedskrives ved verdifall. Utbytte/konsembidrag er inntektsført samme år som det er avsatt i datterselskapene. Fordringer Kundefordringer og andre fordringer oppføres i balansen til pålydende etter fradrag for avsetning til forventet tap. Avsetning til tap gjøres i utgangspunktet på grunnlag av individuelle vurderinger av de enkelte fordringene. For mindre kundefordringer gjøres en uspesifisert avsetning for å dekke antatt tap. Kortsiktige plasseringer Kortsiktige plasseringer (aksjer og andeler vurdert som omløpsmidler) vurderes til det laveste av gjennomsnittlig anskaffelseskost og virkelig verdi på balansedagen. Mottatt utbytte og andre utdelinger inntektsføres som annen finansinntekt. Pensjoner Pensjonsordningene er finansiert gjennom innbetalinger til forsikringsselskap, med unntak av AFP-ordningen. Ved innskuddsplaner betaler selskapet innskudd til et forsikringsselskap. Selskapet har ingen ytterligere betalingsforpliktelse etter at innskuddene er betalt. Innskuddene regnskapsføres som lønnskostnad. Eventuelle forskuddsbetalte innskudd balanseføres som eiendel (pensjonsmidler) i den grad innskuddet kan refunderes eller redusere fremtidige innbetalinger. Selskapet har ulike pensjonsordninger. Pensjonsordningene er finansiert gjennom innbetalinger til forsikringsselskap, med unntak av AFP-ordningen. Selskapet har både innskuddsplaner og ytelsesplaner. Skatt Skattekostnaden i resultatregnskapet omfatter både periodens betalbare skatt og endring i utsatt skatt. Utsatt skatt beregnes med aktuell skattesats (22%) på grunnlag av de midlertidige forskjeller som eksisterer mellom regnskapsmessige og skattemessige verdier, samt eventuelt ligningsmessig



underskudd til fremføring ved utgangen av regnskapsåret. Skatteøkende og skattereduserende midlertidige forskjeller som reverserer eller kan reversere i samme periode er utlignet. Oppføring av utsatt skattefordel på netto skattereduserende forskjeller som ikke er utlignet og underskudd til fremføring, begrunnes med antatt fremtidig inntjening. Utsatt skatt og skattefordel som kan balanseføres oppføres netto i balansen. Skatt på avgitt eller mottatt konsernbidrag er ført direkte mot skatt i balansen (føringen skjer mot betalbar skatt hvis konsernbidraget har hatt virkning på betalbar skatt og mot utsatt skatt hvis konsernbidraget har hatt virkning på utsatt skatt). Kontantstrømpoppstilling

Kontantstrømpoppstillingen utarbeides etter den indirekte metoden. Kontanter og kontantekvivalenter omfatter kontanter, bankinnskudd og andre kortsiktige, likvide plasseringer som umiddelbart og med uvesentlig kursrisiko kan konverteres til kjente kontantbeløp og med forfallsdato kortere enn tre måneder fra anskaffelsesdato. Avsetning for forpliktelser Selskapet har gjort en avsetning for kostnaden knyttet til fremtidig sikring og rekultivering av selskapets driftsområder. Avsetningen er et estimat og det foreligger usikkerhet knyttet til beløpet. Avsetningene er presentert som langsiktig gjeld i regnskapet.

Note

2

Spesifisering av resultatregnskapet

Lønnskostnader

<u>Lønn</u>	<u>Årets</u>	<u>Fjorårets</u>
	34182331.00	28353398.00
<u>Folketrygdavgift</u>	<u>Årets</u>	<u>Fjorårets</u>
	2014471.00	1707263.00
<u>Pensjonskostnader</u>	<u>Årets</u>	<u>Fjorårets</u>
	1949352.00	2328614.00
<u>Andre ytelser</u>	<u>Årets</u>	<u>Fjorårets</u>
	3650366.00	3552238.00
<u>Sum lønnskostnader</u>	<u>Årets</u>	<u>Fjorårets</u>
	41796520.00	35941513.00

Mer om årsverk og lønn

Selskapet har hatt 63,20 årsverk i regnskapsåret. Det er ikke ytt lån eller sikkerhetsstillelse til ledende personer.

Note

Ekstraordinære inntekter og kostnader

<u>Sum</u>	<u>Beløp</u>
<u>Balanseført verdi 31.12.</u>	<u>Varige driftsmidler Immaterielle eiend.</u>

Note

13

Konsern, tilknyttet selskap m.v.



Investering som regnskapsføres etter egenkapitalmetoden

Konsernregnskap

Virksomheten inngår i konsolideringen til morselskapets konsernregnsk.: Nei

Morselskapet sitt navn

Forretningskontor for morselskapet

Datterselskap er utelatt fra konsolideringen: Nei

Begrunnelse for at datterselskap er utelatt fra konsolideringen

Konsern, tilknyttet selskap m.v. - fordringer og gjeld

Fordringer

<u>Samlet beløp - foretak i samme konsern</u>	<u>Årets</u>	<u>Fjorårets</u>
	114000.00	114000.00

<u>Samlet beløp - tilknyttet selskap</u>	<u>Årets</u>	<u>Fjorårets</u>
--	--------------	------------------

Annen langsiktig gjeld

<u>Samlet beløp - foretak i samme konsern</u>	<u>Årets</u>	<u>Fjorårets</u>
	84185245.00	76006269.00

Kortsiktig gjeld

<u>Samlet beløp - foretak i samme konsern</u>	<u>Årets</u>	<u>Fjorårets</u>
	0.00	18894418.00

<u>Samlet beløp - felles kontrollert virksomhet</u>	<u>Årets</u>	<u>Fjorårets</u>
---	--------------	------------------

Samlet forpliktelse til fordel for foretak i samme konsern

<u>Pantstillelse</u>	<u>Beløp</u>
----------------------	--------------

<u>Garantier</u>	<u>Beløp</u>
------------------	--------------

Mer om tilknyttet selskap/datterselskap

Brønnøy Kalk AS har i 2023 avgitt konsernbidrag med skattemessig effekt på kr 2 719 505 til morselskap Hustadkalk AS, og mottatt sirkelkonsernbidrag uten skattemessig effekt på kr 2 719 505. Konsernbidragene er nettoført i regnskapet. Langsiktig konsern gjeld gjelder i sin helhet lån fra morselskap Hustadkalk AS. Kortsiktig konsernfordring gjelder lån til datterselskap Velfjord Eiendomsselskap AS.

Note

Fordringer



Fordringer som forfaller senere enn ett år etter regnskapsårets slutt

Mer om fordringer

Note

Virkelig verdi og resultatført verdiendr. i perioden, finansielle instrumenter

Mer om finansielle instrumenter

Beskrivelse av finansielle derivater

Note

<u>Beholdning av egne aksjer</u>	<u>Antall</u>	<u>Pålydende</u>	<u>Andel av aksjek.</u>
----------------------------------	---------------	------------------	-------------------------

Erverv

Endringer i beholdning av aksjer i løpet av regnskapsåret

Avhendelse

Endringer i beholdning av aksjer i løpet av regnskapsåret

Samvirkeforetak

Vedtaksbestemmelser/årsmøtevedtak/forslag til vedtak om medlemskapskonti

Mer om aksjer

Note

19

Gjeld

Gjeld som forfaller til betaling mer enn fem år etter regnskapsårets slutt
40055850.00

Gjeld sikret ved pant eller lignende sikkerhet i eiendeler

Balansført verdi av de pantsatte eiendeler

Summen av garantiforpliktelser som ikke er regnskapsført

Garantiforpliktelser som er sikret ved pant

Gjeld som forfaller til betaling mer enn fem år etter balansedagen gjelder i sin helhet gjeld til aksjonær Hustadkalk AS

Mer om gjeld

Gjeld til kredittinstitusjoner på kr 40 370 407 gjelder i sin helhet finansiell leasinggjeld. Selskapets bankkonto er en kassekreditt konto. Kassekredittrammen var på kr 15 000 000 i 2023.



Konsernregnskap utarbeides ikke

Brønnøy Kalk AS utarbeider ikke konsernregnskap, da selskapet inngår i konsernregnskapet til Hustadlitt AS, orgnr. 946 990 191.



Deloitte.

Deloitte AS
Dronning Eufemias gate 14
Postboks 221
NO-0103 Oslo
Norway

+47 23 27 90 00
www.deloitte.no

Til generalforsamlingen i Brønnøy Kalk AS

UAVHENGIG REVISORS BERETNING

Konklusjon

Vi har revidert årsregnskapet for Brønnøy Kalk AS som består av balanse per 31. desember 2023, resultatregnskap, kontantstrømoppstilling for regnskapsåret avsluttet per denne datoen og noter til årsregnskapet, herunder et sammendrag av viktige regnskapsprinsipper.

Etter vår mening

- oppfyller årsregnskapet gjeldende lovkrav, og
- gir årsregnskapet et rettviseende bilde av selskapets finansielle stilling per 31. desember 2023 og av dets resultater og kontantstrømmer for regnskapsåret avsluttet per denne datoen i samsvar med regnskapslovens regler og god regnskapsskikk i Norge.

Grunnlag for konklusjonen

Vi har gjennomført revisjonen i samsvar med International Standards on Auditing (ISA-ene). Våre oppgaver og plikter i henhold til disse standardene er beskrevet nedenfor under *Revisors oppgaver og plikter ved revisjonen av årsregnskapet*. Vi er uavhengige av selskapet i samsvar med kravene i relevante lover og forskrifter i Norge og International Code of Ethics for Professional Accountants (inkludert internasjonale uavhengighetsstandarder) utstedt av International Ethics Standards Board for Accountants (IESBA-reglene), og vi har overholdt våre øvrige etiske forpliktelser i samsvar med disse kravene. Innhentet revisjonsbevis er etter vår vurdering tilstrekkelig og hensiktsmessig som grunnlag for vår konklusjon.

Øvrig informasjon

Styret og daglig leder (ledelsen) er ansvarlige for informasjonen i årsberetningen. Vår konklusjon om årsregnskapet ovenfor dekker ikke informasjonen i årsberetningen.

I forbindelse med revisjonen av årsregnskapet er det vår oppgave å lese årsberetningen. Formålet er å vurdere hvorvidt det foreligger vesentlig inkonsistens mellom årsberetningen og årsregnskapet og den kunnskap vi har opparbeidet oss under revisjonen av årsregnskapet, eller hvorvidt informasjon i årsberetningen ellers fremstår som vesentlig feil. Vi har plikt til å rapportere dersom årsberetningen fremstår som vesentlig feil. Vi har ingenting å rapportere i så henseende.

Basert på kunnskapen vi har opparbeidet oss i revisjonen, mener vi at årsberetningen

- er konsistent med årsregnskapet og
- inneholder de opplysninger som skal gis i henhold til gjeldende lovkrav.

Ledelsens ansvar for årsregnskapet

Ledelsen er ansvarlig for å utarbeide årsregnskapet og for at det gir et rettviseende bilde i samsvar med regnskapslovens regler og god regnskapsskikk i Norge. Ledelsen er også ansvarlig for slik internkontroll som den finner nødvendig for å kunne utarbeide et årsregnskap som ikke inneholder vesentlig feilinformasjon, verken som følge av misligheter eller utilsiktede feil.

Ved utarbeidelsen av årsregnskapet må ledelsen ta standpunkt til selskapets evne til fortsatt drift og opplyse om forhold av betydning for fortsatt drift. Forutsetningen om fortsatt drift skal legges til grunn for årsregnskapet så lenge det ikke er sannsynlig at virksomheten vil bli avvirket.

Deloitte AS and Deloitte Advokatfirma AS are the Norwegian affiliates of Deloitte NSE LLP, a member firm of Deloitte Touche Tohmatsu Limited, a UK private company limited by guarantee ("DTTL"). DTTL and each of its member firms are legally separate and independent entities. DTTL and Deloitte NSE LLP do not provide services to clients. Please see www.deloitte.com/about to learn more about our global network of member firms.

Deloitte Norway conducts business through two legally separate and independent limited liability companies: Deloitte AS, providing audit, consulting, financial advisory and risk management services, and Deloitte Advokatfirma AS, providing tax and legal services.

Registrert i Foretaksregisteret
Medlemmer av Den norske Revisorforening
Organisasjonsnummer: 980 211 282



Deloitte.

Uavhengig revisors beretning
Brønnøy Kalk AS

Revisors oppgaver og plikter ved revisjonen av årsregnskapet

Vårt mål er å oppnå betryggende sikkerhet for at årsregnskapet som helhet ikke inneholder vesentlig feilinformasjon, verken som følge av misligheter eller utilsiktede feil, og å avgi en revisjonsberetning som inneholder vår konklusjon. Betryggende sikkerhet er en høy grad av sikkerhet, men ingen garanti for at en revisjon utført i samsvar med ISA-ene, alltid vil avdekke vesentlig feilinformasjon. Feilinformasjon kan oppstå som følge av misligheter eller utilsiktede feil. Feilinformasjon er å anse som vesentlig dersom den enkeltvis eller samlet med rimelighet kan forventes å påvirke de økonomiske beslutningene som brukerne foretar på grunnlag av årsregnskapet.

Som del av en revisjon i samsvar med ISA-ene, utøver vi profesjonelt skjønn og utviser profesjonell skepsis gjennom hele revisjonen. I tillegg:

- identifiserer og vurderer vi risikoen for vesentlig feilinformasjon i årsregnskapet, enten det skyldes misligheter eller utilsiktede feil. Vi utformer og gjennomfører revisjons handlinger for å håndtere slike risikoer, og innhenter revisjonsbevis som er tilstrekkelig og hensiktsmessig som grunnlag for vår konklusjon. Risikoen for at vesentlig feilinformasjon som følge av misligheter ikke blir avdekket, er høyere enn for feilinformasjon som skyldes utilsiktede feil, siden misligheter kan innebære samarbeid, forfalskning, bevisste utelatelser, uriktige fremstillinger eller overstyring av internkontroll.
- opparbeider vi oss en forståelse av intern kontroll som er relevant for revisjonen, for å utforme revisjons handlinger som er hensiktsmessige etter omstendighetene, men ikke for å gi uttrykk for en mening om effektiviteten av selskapets interne kontroll.
- evaluerer vi om de anvendte regnskapsprinsippene er hensiktsmessige og om regnskapsestimaterne og tilhørende noteopplysninger utarbeidet av ledelsen er rimelige.
- konkluderer vi på om ledelsens bruk av fortsatt drift-forutsetningen er hensiktsmessig, og, basert på innhentede revisjonsbevis, hvorvidt det foreligger vesentlig usikkerhet knyttet til hendelser eller forhold som kan skape tvil av betydning om selskapets evne til fortsatt drift. Dersom vi konkluderer med at det eksisterer vesentlig usikkerhet, kreves det at vi i revisjonsberetningen henleder oppmerksomheten på tilleggsopplysningene i årsregnskapet, eller, dersom slike tilleggsopplysninger ikke er tilstrekkelige, at vi modifierer vår konklusjon. Våre konklusjoner er basert på revisjonsbevis innhentet frem til datoen for revisjonsberetningen. Etterfølgende hendelser eller forhold kan imidlertid medføre at selskapet ikke kan fortsette driften.
- evaluerer vi den samlede presentasjonen, strukturen og innholdet i årsregnskapet, inkludert tilleggsopplysningene, og hvorvidt årsregnskapet gir uttrykk for de underliggende transaksjonene og hendelsene på en måte som gir et rettviseende bilde.

Vi kommuniserer med styret blant annet om det planlagte innholdet i og tidspunkt for revisjonsarbeidet og eventuelle vesentlige funn i revisjonen, herunder vesentlige svakheter i intern kontroll som vi avdekker gjennom revisjonen.

Oslo, 11. april 2024
Deloitte AS

Mats Nordal
statsautorisert revisor
(elektronisk signert)



Uavhengig revisors beretning

Name Date
Nordal, Mats 2024-05-14

Identification

 bankID Nordal, Mats



This document contains electronic signatures using EU-compliant PAdES - PDF
Advanced Electronic Signatures (Regulation (EU) No 910/2014 (eIDAS))



Admincontrol

List of Signatures Page 1/1

Årsregnskap 2023 - BRØNNØY KALK AS Endelig versjon.pdf

Name	Method	Signed at
Steinsvik, Stein Sturla	BANKID	2024-04-24 09:53 GMT+02
Johansen, Kyrre Olaf	BANKID	2024-04-22 16:21 GMT+02
Jacobsen, Ronald	BANKID_MOBILE	2024-04-18 08:17 GMT+02
Steinsvik, Iben Anne-Marta	BANKID	2024-04-17 19:54 GMT+02
Langfjord, Raymond	BANKID	2024-04-17 09:16 GMT+02



This file is sealed with a digital signature. The seal is a guarantee for the authenticity of the document.

External reference: CC9B259D9A504D65A04A2C99CDCA03E6



Årsregnskap for
BRØNNØY KALK AS

979112106

Regnskapsår
01.01.2023 - 31.12.2023



This file is sealed with a digital signature.
The seal is a guarantee for the authenticity
of the document.

Document ID:
CC9B259D9A504D65A04A2C99CDCA03E6



BRØNNØY KALK AS
979 112 106

Resultatregnskap

	Note	2023	2022
Driftsinntekter			
Salgsinntekt	1	169 657 046	164 654 874
Annen driftsinntekt		1 914 011	989 360
Sum driftsinntekter		171 571 057	165 644 234
Driftskostnader			
Varekostnad		0	20 500
Lønnskostnad	2, 3, 4	41 796 520	35 941 513
Avskrivning på varige driftsmidler og immaterielle eiendeler	5, 6	24 546 437	21 828 562
Annen driftskostnad	7	93 587 049	99 049 229
Sum driftskostnader		159 930 007	156 839 804
Driftsresultat		11 641 050	8 804 430
Finansinntekter			
Annen renteinntekt		697 144	219 220
Annen finansinntekt		559	60
Sum finansinntekter		697 703	219 280
Finanskostnader			
Rentekostnad til foretak i samme konsern	8	4 377 571	2 780 636
Annen rentekostnad		2 056 732	1 146 774
Annen finanskostnad		5 331	582
Sum finanskostnader		6 439 634	3 927 992
Netto finans		-5 741 932	-3 708 712
Resultat før skattekostnad		5 899 119	5 095 718
Skattekostnad	9, 10	1 324 630	1 145 567
Årsresultat		4 574 489	3 950 151
Overføringer			
Mottatt konsernbidrag		2 719 505	18 894 418
Avgitt konsernbidrag		2 121 214	0
Annen egenkapital	11	5 172 780	22 844 569
Sum overføringer		4 574 489	3 950 151



This file is sealed with a digital signature.
The seal is a guarantee for the authenticity
of the document.

Document ID:
CC9B259D9A504D65A04A2C99CDCA03E6



BRØNNØY KALK AS
979 112 106

Balanse

	Note	31.12.2023	31.12.2022
EIENDELER			
Anleggsmidler			
Immaterielle eiendeler			
Konsesjoner, patenter, lisenser, varemerker ol.		250 000	250 000
Utsatt skattefordel	9, 10	7 248 546	7 974 885
Sum immaterielle eiendeler		7 498 546	8 224 885
Varige driftsmidler			
Tomter, bygninger og annen fast eiendom	5	77 158 777	77 458 665
Maskiner og anlegg	5	9 528 886	9 633 958
Driftsløsøre, inventar, verktøy, kontormaskiner, ol.	5	421 233	471 248
Finansiell leasing	5, 6	40 827 825	27 564 230
Sum varige driftsmidler		127 936 721	115 128 101
Finansielle anleggsmidler			
Investering i datterselskap	12, 13	961 000	961 000
Investeringer i aksjer og andeler		21 000	21 000
Sum finansielle anleggsmidler		982 000	982 000
Sum anleggsmidler		136 417 267	124 334 986
Omløpsmidler			
Varer			
Varer	14	2 101 718	2 685 505
Sum varer		2 101 718	2 685 505
Fordringer			
Kundefordringer		1 098 563	610 791
Kundefordringer på selskap i samme konsern	15	14 327 724	12 051 741
Kortsiktige konsernfordringer	13, 15	114 000	114 000
Andre kortsiktige fordringer		6 025 220	6 279 283
Sum fordringer		21 565 507	19 055 815
Bankinnskudd, kontanter og lignende			
Bankinnskudd, kontanter og lignende	16	34 583 516	21 848 527
Sum bankinnskudd, kontanter og lignende		34 583 516	21 848 527
Sum omløpsmidler		58 250 740	43 589 847
SUM EIENDELER		194 668 007	167 924 834



This file is sealed with a digital signature.
The seal is a guarantee for the authenticity
of the document.

Document ID:
CC9B259D9A504D65A04A2C99CDCA03E6



BRØNNØY KALK AS
979 112 106

Balanse

	Note	31.12.2023	31.12.2022
EGENKAPITAL OG GJELD			
Egenkapital			
Innskutt egenkapital			
Aksjekapital	11, 17	4 000 000	4 000 000
Annen innskutt egenkapital	11	1 139 221	1 139 221
Sum innskutt egenkapital		5 139 221	5 139 221
Opptjent egenkapital			
Annen egenkapital	11	32 000 368	26 827 588
Sum opptjent egenkapital		32 000 368	26 827 588
Sum egenkapital		37 139 589	31 966 809
Gjeld			
Avsetning og forpliktelser			
Andre avsetninger for forpliktelser	18	11 965 957	13 152 556
Sum avsetning for forpliktelser		11 965 957	13 152 556
Annen langsiktig gjeld			
Gjeld til kredittinstitusjoner	19	40 370 407	27 620 581
Langsiktig konserngjeld	13, 15, 19	84 185 244	76 006 269
Sum annen langsiktig gjeld		124 555 652	103 626 850
Kortsiktig gjeld			
Leverandørgjeld		11 435 510	10 875 333
Leverandørgjeld til selskap i samme konsern	15	301 469	250 992
Skyldige offentlige avgifter	16	2 062 315	1 825 201
Annen kortsiktig gjeld		7 207 515	6 227 093
Sum kortsiktig gjeld		21 006 809	19 178 618
Sum gjeld		157 528 418	135 958 025
SUM EGENKAPITAL OG GJELD		194 668 007	167 924 834

Brønnøy, 11.04.2024

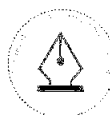
Kyrre Olaf Johansen
styrets leder

Stein Sturla Steinsvik
styremedlem

Iben Anne-Marta Steinsvik
styremedlem

Ronald Jacobsen
styremedlem

Raymond Langfjord
daglig leder



This file is sealed with a digital signature.
The seal is a guarantee for the authenticity
of the document.

Document ID:
CC9B259D9A504D65A04A2C99CDCA03E6



BRØNNØY KALK AS
979 112 106

Noter

Regnskapsprinsipper

Årsregnskapet er satt opp i samsvar med regnskapsloven og god regnskapsskikk.

Salgsinntekter

Inntektsføring ved salg av varer skjer på leveringstidspunktet. Tjenester inntektsføres i takt med utførelsen.

Klassifisering og vurdering av balanseposter

Eiendeler bestemt til varig eie eller bruk er klassifisert som anleggsmidler. Eiendeler som er tilknyttet varekretsløpet er klassifisert som omløpsmidler. Fordringer klassifiseres som omløpsmidler hvis de skal tilbakebetales i løpet av ett år etter utbetalingstidspunktet. For gjeld legges analoge kriterier til grunn.

Omløpsmidler vurderes til det laveste av anskaffelseskost og virkelig verdi. Kortsiktig gjeld balanseføres til nominelt beløp.

Anleggsmidler vurderes til anskaffelseskost. Varige anleggsmidler som forringes i verdi avskrives lineært over forventet økonomisk levetid. Anleggsmidler nedskrives til virkelig verdi ved verdifall hvis regnskapsreglene krever det.

Varige driftsmidler

Varige driftsmidler balanseføres og avskrives lineært over driftsmidlenes forventede levetid dersom de har antatt levetid over 3 år og har en kostpris som overstiger kr 15 000,-. Vedlikehold av driftsmidler kostnadsføres løpende under driftskostnader. Påkostninger eller forbedringer tillegges driftsmidlets kostpris og avskrives i takt med driftsmidlet. Skillet mellom vedlikehold og påkostning/forbedring regnes i forhold til driftsmidlets stand ved kjøp av driftsmidlet.

Nedskrivning av anleggsmidler

Ved indikasjon på at balanseført verdi av et anleggsmiddel er høyere enn virkelig verdi, foretas det test for verdifall. Testen foretas for det laveste nivå av anleggsmidler som har selvstendige kontantstrømmer. Hvis balanseført verdi er høyere enn både salgsverdi og gjenvinnbart beløp (nåverdi ved fortsatt bruk/eie), foretas det nedskrivning til det høyeste av salgsverdi og gjenvinnbart beløp. Tidligere nedskrivninger reverseres hvis forutsetningene for nedskrivningen ikke lenger er til stede (med unntak blant annet for nedskrivning av goodwill).

Datterselskaper og tilknyttede selskaper

Investeringer i aksjer bokføres til kostpris og nedskrives ved verdifall. Utbytte/konsernbidrag er inntektsført samme år som det er avsatt i datterselskapene.

Fordringer

Kundefordringer og andre fordringer oppføres i balansen til pålydende etter fradrag for avsetning til forventet tap. Avsetning til tap gjøres i utgangspunktet på grunnlag av individuelle vurderinger av de enkelte fordringene. For mindre kundefordringer gjøres en uspesifisert avsetning for å dekke antatt tap.

Kortsiktige plasseringer

Kortsiktige plasseringer (aksjer og andeler vurdert som omløpsmidler) vurderes til det laveste av gjennomsnittlig anskaffelseskost og virkelig verdi på balansedagen.

Mottatt utbytte og andre utdelinger inntektsføres som annen finansinntekt.



This file is sealed with a digital signature.
The seal is a guarantee for the authenticity
of the document.

Document ID:
CC9B259D9A504D65A04A2C99CDCA03E6



BRØNNØY KALK AS
979 112 106
Pensjoner

Pensjonsordningene er finansiert gjennom innbetalinger til forsikringsselskap, med unntak av AFP-ordningen. Ved innskuddsplaner betaler selskapet innskudd til et forsikringsselskap. Selskapet har ingen ytterligere betalingsforpliktelse etter at innskuddene er betalt. Innskuddene regnskapsføres som lønnskostnad. Eventuelle forskuddsbetalte innskudd balanseføres som eiendel (pensjonsmidler) i den grad innskuddet kan refunderes eller redusere fremtidige innbetalinger. Selskapet har ulike pensjonsordninger. Pensjonsordningene er finansiert gjennom innbetalinger til forsikringsselskap, med unntak av AFP-ordningen.

Selskapet har både innskuddsplaner og ytelsesplaner.

Skatt

Skattekostnaden i resultatregnskapet omfatter både periodens betalbare skatt og endring i utsatt skatt. Utsatt skatt beregnes med aktuell skattesats (22%) på grunnlag av de midlertidige forskjeller som eksisterer mellom regnskapsmessige og skattemessige verdier, samt eventuelt ligningsmessig underskudd til fremføring ved utgangen av regnskapsåret. Skatteøkende og skattereduserende midlertidige forskjeller som reverserer eller kan reversere i samme periode er utlignet. Oppføring av utsatt skattefordel på netto skattereduserende forskjeller som ikke er utlignet og underskudd til fremføring, begrunnes med antatt fremtidig inntjening. Utsatt skatt og skattefordel som kan balanseføres oppføres netto i balansen.

Skatt på avgitt eller mottatt konsernbidrag er ført direkte mot skatt i balansen (føringen skjer mot betalbar skatt hvis konsernbidraget har hatt virkning på betalbar skatt og mot utsatt skatt hvis konsernbidraget har hatt virkning på utsatt skatt).

Kontantstrømoppstilling

Kontantstrømoppstillingen utarbeides etter den indirekte metoden. Kontanter og kontantekvivalenter omfatter kontanter, bankinnskudd og andre kortsiktige, likvide plasseringer som umiddelbart og med uvesentlig kursrisiko kan konverteres til kjente kontantbeløp og med forfallsdato kortere enn tre måneder fra anskaffelsesdato.

Avsetning for forpliktelser

Selskapet har gjort en avsetning for kostnaden knyttet til fremtidig sikring og rekvitering av selskapets driftsområder. Avsetningen er et estimat og det foreligger usikkerhet knyttet til beløpet. Avsetningene er presentert som langsiktig gjeld i regnskapet.

Note 1 - Salgsinntekter

Salg fordelt på virksomhetsområder	2023	2022
Salg innen gruvevirksomhet i Norge	169 657 046	164 634 374
	169 657 046	164 634 374

Note 2 - Lønnskostnader

Spesifikasjon av lønnskostnader	2023	2022
Lønn	34 182 331	28 353 398
Arbeidsgiveravgift	2 014 471	1 707 263
Pensjonskostnader	1 949 352	2 328 614
Andre relaterte ytelser	3 650 366	3 552 238
Sum	41 796 520	35 941 513

Mer om årsverk og lønn

Selskapet har hatt 63,20 årsverk i regnskapsåret.
Det er ikke ytt lån eller sikkerhetsstillelse til ledende personer.



This file is sealed with a digital signature.
The seal is a guarantee for the authenticity
of the document.

Document ID:
CC9B259D9A504D65A04A2C99CDCA03E6



BRØNNØY KALK AS
979 112 106

Note 3 - Obligatorisk tjenestepensjon

Virksomheten er pliktig til å ha tjenestepensjonsordning etter lov om obligatorisk tjenestepensjon.

Pensjonsordningen oppfyller kravene etter lov om obligatorisk tjenestepensjon.

Selskapet sa pr. 31.12.2010 opp den kollektive ytelsesbaserte pensjonsforsikringen og gikk over til innskuddsbasert pensjonsavtale. Selskapet har også en avtalefestet førtidspensjonsordning (AFP). I løpet av regnskapsåret har 73 ansatte vært innom AFP-ordningen.

Selskapets pensjonskostnader fremkommer som følger:

	2023	2022
Innskuddspensjon	1 188 402	1 802 126
AFP	746 030	502 128
Sliterordning	14 920	12 180
Sum	1 949 352	2 316 434

Note 4 - Ytelse til ledende personer

	Lønn	Pensjonsutgifter	Annen godtgjørelse
Ytelser til daglig leder	1 187 084	86 400	229 957

Mer om ytelser til daglig leder

Annen godtgjørelse består av resultatbasert lønn, samt andre naturalytelser.

Mer om ytelser til ledende personer

Det foreligger ellers ingen ytelser til andre ledende personer eller aksjeeiere.



This file is sealed with a digital signature.
The seal is a guarantee for the authenticity
of the document.

Document ID:
CC9B259D9A504D65A04A2C99CDCA03E6



BRØNNØY KALK AS
979 112 106

Note 5 - Varige driftsmidler/anleggsmidler

Varige driftsmidler Tall i hele tusen	Driftsløsøre, inventar o.l	Maskiner og anlegg	Tomter, bygninger og annen fast eiendom	Immaterielle eiendeler	Sum
Anskaffelseskost pr 01.01	80 059	126 052	262 064	250	468 425
Tilgang i året	27 749	6 064	8 568	0	42 381
Avgang i året	-6 390	-3 010	-141	0	-9 540
Anskaffelseskost pr 31.12	101 418	129 106	270 492	250	501 266
Akkumulert av- og nedskrivninger 01.01	-52 024	-116 418	-184 605	0	-353 047
Akkumulert av- og nedskrivninger 31.12	-60 169	-119 577	-193 333	0	-373 079
Balanseført verdi pr 31.12	41 249	9 529	77 159	250	128 187
Årets av- og nedskrivninger	12 198	3 595	8 854	0	24 648
Økonomisk levetid	0 - 10	0 - 25	0 - 140		
Avskrivningsplan	Lineær	Lineær	Lineær	Lineær	

Mer om varige driftsmidler/anleggsmidler

* Tall i hele tusen

Selskapet leaser driftsmidler som behandles som finansiell leasing i regnskapet. I anleggsregisteret er finansielt leasede eiendeler klassifisert som "Driftsløsøre, inventar ol.", men det er presentert på egen linje i regnskapet. Se note 5 for spesifisering av finansiell leasing. Finansiell leasinggjeld utgjør kr 40 370 407,- per 31.12.23.

Tomter/boliger under kategori "Tomter, bygninger og annen fast eiendom" har en bokført verdi på kr 3 523 032,- pr 31.12.23 og avskrives ikke.

Sum årets ordinære avskrivninger er kr 24 647 873, kostnadsførte avskrivninger ihht. resultatregnskapet er er kr 24 546 437. Differansen er knyttet til avskrivninger på egne maskiner knyttet til forbruk i prosjekt ført under anleggskostnader som gjelder rekultivering.

Note 6 - Finansiell leasing

	Finansiell leasing
Anskaffelseskost pr 01.01	72 211 004
+Tilgang/avgang	25 274 624
Anskaffelseskost pr 31.12	97 485 628
Akk. avskrivning pr 1.1	44 646 773
+Årets avskrivninger	12 011 030
Akk. avskrivninger pr 31.12	56 657 803
Balanseført verdi 31.12	40 827 826
Forventet økonomisk levetid	5 år
Avskrivningsplan	Lineær

Note 7 - Revisjon

Godtgjørelse til revisor	2023	2022
Revisjon	93 864	102 204
Andre tjenester	0	0
Sum godtgjørelse til revisor	93 864	102 204



This file is sealed with a digital signature.
The seal is a guarantee for the authenticity
of the document.

Document ID:
CC9B259D9A504D65A04A2C99CDCA03E6



BRØNNØY KALK AS
979 112 106

Note 8 - Transaksjoner med nærstående parter

Selskapets transaksjoner med nærstående parter

	Salgsinntekt	Administrative tjenester	Rentekostnader
Hustadkalk AS	167 052 219		4 377 571
Norsk Mineral AS		2 306 354	
Sum	167 052 219	2 306 354	4 377 571

Note 9 - Spesifisering av skatt

Skattekostnad	2023	2022
Betalbar skatt på alminnelig inntekt	598 291	0
+/- Endringer i utsatt skatt/utsatt skattefordel	726 339	1 145 567
Skattekostnad	1 324 630	1 145 567

Skattepliktig inntekt		
Resultat før skatt	5 899 119	5 095 718
Permanente forskjeller	121 927	111 407
+/- Endring i midlertidige forskjeller	-1 442 564	-7 066 102
- Anvendelse av fremførbart underskudd	-1 858 977	0
+/- Mottatt/avgitt konsemsbidrag	-2 719 505	0
Skattepliktig inntekt	0	-1 858 977

Betalbar skatt i balansen		
Betalbar skatt på årets resultat	598 291	599 596
Betalbar skatt på konsemsbidrag	-598 291	-599 596

Note 10 - Midlertidige forskjeller - utsatt skatt/skattefordel

Utsatt skatt/utsatt skattefordel i balansen avsettes på grunnlag av forskjeller mellom regnskapsmessige og skattemessige verdier i henhold til norsk regnskapsstandard for skatt.

Midlertidige skatteøkende og skattereduserende forskjeller som kan utlignes er nettoført.

Midlertidige forskjeller knyttet til:	01.01.2023	31.12.2023	Endring
Anleggsmidler	6 558 425	19 469 889	-12 911 464
Gevinst- og tapskonto	-101 825	-81 460	-20 365
Fremførbart underskudd	-1 858 977	0	-1 858 977
Andre forskjeller	-27 620 581	-40 370 407	12 749 826
Kortsiktig gjeld	-13 226 519	-11 965 957	-1 260 562
Netto forskjeller	-36 249 477	-32 947 936	-3 301 541
Sum midlertidige forskjeller som påvirker betalbar skatt	-36 249 477	-32 947 936	-3 301 541
Utsatt skattefordel 31.12.2023 basert på 22 %	-7 974 885	-7 248 546	-726 339



This file is sealed with a digital signature.
The seal is a guarantee for the authenticity
of the document.

Document ID:
CC9B259D9A504D65A04A2C99CDCA03E6



BRØNNØY KALK AS
979 112 106

Note 11 - Egenkapital

	Aksjekapital	Annen innsk. EK	Opptjent egenkapital	Sum
Egenkapital 31.12.2022	4 000 000	1 139 221	26 827 588	31 966 809
Årsresultat	0	0	4 574 489	4 574 489
Mottatt konsernbidrag	0	0	2 719 505	2 719 505
- Avgitt konsernbidrag	0	0	-2 121 214	-2 121 214
Egenkapital 31.12.2023	4 000 000	1 139 221	32 000 368	37 139 589

Mer om egenkapital

Brønnøy Kalk AS har avgitt konsernbidrag til morselskap Hustadkalk AS med skattemessig effekt på kr 2 719 505, og mottatt sirkelkonsernbidrag fra Hustadkalk AS uten skattemessig effekt på kr 2 719 505. Konsernbidragene er nettoført i regnskapet.

Note 12 - Investering i datterselskap

Spesifikasjonen inneholder alle aksjer der eierandelen er over 10% eller investeringen utgjør mer enn 50% av egenkapitalen iht. utgående balanse i år.

Selskap/Forretningskontor	Eierandel	Bokført verdi	Resultat 2023	EK 2023
Velfjord Eiendomsselskap AS	76%	961 000	-83 104	992 951
Sum		961 000	-83 104	992 951

Note 13 - Konsern, tilknyttet selskap m.v.

Fordringer

	2023	2022
Samlet beløp som gjelder foretak i samme konsern	114 000	114 000

Annen langsiktig gjeld

	2023	2022
Samlet beløp som gjelder foretak i samme konsern	84 185 245	76 006 269

Kortsiktig gjeld

	2023	2022
Samlet beløp som gjelder foretak i samme konsern	0	18 894 418

Mer om tilknyttet selskap/datterselskap

Brønnøy Kalk AS har i 2023 avgitt konsernbidrag med skattemessig effekt på kr 2 719 505 til morselskap Hustadkalk AS, og mottatt sirkelkonsernbidrag uten skattemessig effekt på kr 2 719 505. Konsernbidragene er nettoført i regnskapet. Langsiktig konsern gjeld gjelder i sin helhet lån fra morselskap Hustadkalk AS. Kortsiktig konsernfordring gjelder lån til datterselskap Velfjord Eiendomsselskap AS.

Note 14 - Varer

Varer	2023	2022
Råvarer og innkjøpte halvfabrikata	1 230 453	1 885 285
Varer under tilvirkning	0	0
Lager av innkjøpte varer	871 265	800 220
Ferdigvarer	0	0
Sum	2 101 718	2 685 505



This file is sealed with a digital signature.
The seal is a guarantee for the authenticity
of the document.

Document ID:
CC9B259D9A504D65A04A2C99CDCA03E6



BRØNNØY KALK AS
979 112 106

Note 15 - Mellomværende med selskap i samme konsern

Selskap	Fordring	Gjeld	Netto 2023	Netto 2022
Hustadkalk AS	14 327 724	-84 185 244	-69 857 520	-63 954 528
Velfjord Eiendomsselskap AS	114 000	0	114 000	114 000
Norsk Mineral AS	0	-301 469	-301 469	-250 992
Sum	14 441 724	-84 486 713	-70 044 989	-64 091 520

Note 16 - Bankinnskudd

	31.12.2023
I posten for bankinnskudd inngår egen konto for bundne skattetreksmidler med	1 518 993
Skyldig skattetrekk	-1 512 038
I tillegg inngår ytterligere bundet beløp på	12 000 000

Mer om bankinnskudd

Innskudd pantsatt til fordel for Direktoratet for mineralforvaltning.

Det pantsatte beløpet kan kun frigis til fordel for pantsetter etter at Direktoratet har akseptert at den utførte sikringen eller opprydningen er i tråd med Direktoratets krav eller dersom direktoratet godtar annen tilfredsstillende sikkerhet for de overnevnte krav.

Note 17 - Aksjekapital

Aksjeklasse	Antall aksjer	Aksjenes pålydende	Bokført verdi
Ordinære	4 000	1 000	4 000 000

Aksjonærer	Antall aksjer	Eierandel %	Aksjeklasse
Hustadkalk AS	4 000	100,00	Ordinære

Note 18 - Avsetning for forpliktelser

Andre avsetninger for forpliktelser gjelder avsetning for fremtidige sikrings- og opprydningskostnader av selskapets driftsområder. Avsetningen er et estimat og det foreligger usikkerhet knyttet til beløpet. Avsetningene er presentert som langsiktig gjeld i regnskapet og er totalt kr 11 965 957 pr 31.12.23.

Note 19 - Gjeld og garantiforpliktelser

	Beløp
Del av gjelden som forfaller til betaling mer enn fem år etter regnskapsårets slutt	40 055 850
Gjeld som er sikret ved pant eller lignende sikkerhet i eiendeler	0
Balansført verdi av pantsatte eiendeler	0
Summen av garantiforpliktelser som ikke er regnskapsført	0

Garantiforpliktelser som er sikret ved pant

Gjeld som forfaller til betaling mer enn fem år etter balansedagen gjelder i sin helhet gjeld til aksjonær Hustadkalk AS

Mer om gjeld

Gjeld til kredittinstitusjoner på kr 40 370 407 gjelder i sin helhet finansiell leasinggjeld.

Selskapets bankkonto er en kassekreditt konto. Kassekredittrammen var på kr 15 000 000 i 2023.



This file is sealed with a digital signature.
The seal is a guarantee for the authenticity
of the document.

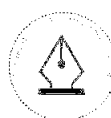
Document ID:
CC9B259D9A504D65A04A2C99CDCA03E6



BRØNNØY KALK AS
979 112 106

Kontantstrømoppstilling

	2023	2022
Kontantstrømmer fra operasjonelle aktiviteter		
Resultat før skattekostnad	5 899 119	5 095 718
+ Tap / - Vinning ved salg av anleggsmidler	-1 816 311	-857 520
+ Ordinære avskrivninger	24 546 437	22 024 920
+/- Endring i varelager	583 787	-974 840
+/- Endring i kundefordringer	-2 763 755	-1 952 571
+/- Endring i leverandørgjeld	610 654	765 989
+/- Endring i andre tidsavgrensningsposter	284 998	-7 165 475
= Netto kontantstrøm fra operasjonelle aktiviteter	27 344 929	16 936 221
Kontantstrømmer fra investeringsaktiviteter		
+ Innbetalinger ved salg av varige driftsmidler	5 500 000	883 250
- Utbetalinger ved kjøp av varige driftsmidler	41 038 745	9 237 559
- Utbetalinger ved kjøp av andre investeringer	0	114 000
= Netto kontantstrøm fra investeringsaktiviteter	-35 538 745	-8 468 309
Kontantstrømmer fra finansieringsaktiviteter		
+ Innbetalinger ved opptak av ny langsiktig gjeld	31 733 700	5 659 100
- Utbetalinger ved nedbetaling av langsiktig gjeld	10 804 896	21 580 601
+/- Inn-/utbetalinger av konsernbidrag	0	0
= Netto kontantstrøm fra finansieringsaktiviteter	20 928 804	-15 921 501
= Netto endring i kontanter mv	12 734 989	-7 453 590
+ Beholdning av kontanter ved årets begynnelse	21 848 527	29 302 117
= Kontantbeholdning ved årets utgang	34 583 516	21 848 527
Kontantbeholdning mv framkommer slik:		
Kontanter og bankinnskudd ved årets utgang	33 064 523	20 485 350
Skattetrekkinnskudd o.l. ved årets utgang	1 518 993	1 363 177
= Beholdning av kontanter mv ved årets utgang	34 583 516	21 848 527



This file is sealed with a digital signature.
The seal is a guarantee for the authenticity
of the document.

Document ID:
CC9B259D9A504D65A04A2C99CDCA03E6



Årsberetning

VIRKSOMHETENS ART OG LOKALISERING

Brønnøy Kalk AS driver med mineralutvinning, og selskapets forretningskontor er i Brønnøy kommune. Selskapet har gjennom året gitt arbeid til gjennomsnittlig 62 personer hvorav 57 egne ansatte, inkl. 5 lærlinger.

FORTSATT DRIFT

Styret og daglig leder mener det er riktig å legge forutsetning om fortsatt drift til grunn ved avleggelsen av årsregnskapet i samsvar med regnskapslovens § 3-3.

FINANSIELL RISIKO

Markedsrisiko

Selskapet er ikke eksponert for endringer i valutakurser. På grunn av inngåtte avtaler er selskapet begrenset eksponert mot endringer i rentenivået.

Kreditrisiko

Selskapets kreditrisiko anses som lav. Historisk har det ikke vært tap på fordringer.

Likviditetsrisiko

Selskapet vurderer likviditeten i selskapet som forsvarlig, og likviditetsrisikoen anses som begrenset.

ARBEIDSMILJØ

Sykefravær siste år har vært på 8,50 %, hvorav 5,29 % er langtidfravær. Det var 2 skader med fravær på ansatte i selskapet i 2023. Selskapet har som målsetting å ha 0-skader. Selskapet har et fungerende internkontrollsystem, og er tilknyttet bedriftshelsetjeneste.

LIKESTILLING OG DISKRIMINERING

Av selskapets totalt 63 ansatte er 55 menn og 8 kvinner ved utgangen av regnskapsåret. Selskapets styret består av 4 personer, hvorav 3 er menn og 1 er kvinner.

Styret arbeider for at det ikke skal forekomme diskriminering på grunn av kjønn, religion eller etnisk opprinnelse. Vi er opptatt av å ha et inkluderende arbeidsmiljø med rom for mangfold, og jobber med planer og tiltak for hvordan vi skal sikre gode rekrutteringsprosesser for bl.a. å øke kvinneandelen internt, og samtidig bygge gode kompetanseutviklingsprogram for å sikre like muligheter.

YTRE MILJØ

Selskapet har innsatsfaktorer og aktiviteter som i noen grad kan påvirke det ytre miljø. Påvirkningene er innenfor rammen som er satt av tilsynsmyndighetene.



This file is sealed with a digital signature.
The seal is a guarantee for the authenticity
of the document.

Document ID:
CC9B259D9A504D65A04A2C99CDCA03E6



ÅPENHETSLOVEN

Selskapet er pliktig til å utføre og redegjøre for aktsomhetsvurderinger i tråd med OECDs retningslinjer for flernasjonale selskaper. Brønnøy Kalk inngår i Hustadlitt konsernet som utarbeider rapport i tråd med Åpenhetslovens krav. Rapporten vil bli publisert på konsernets hjemmesider.

AKTIVITETS- OG REDEGJØRELSESPLIKT

Selskapet er pliktig til å utarbeide rapport ihht. likestillings- og diskrimineringsloven for å redegjøre for selskapets arbeid for å fremme likestilling og hindre diskriminering. Rapporten publiseres på selskapets hjemmeside innen 30.06.2024.

FREMTIDIG UTVIKLING

Styret har vurdert hvordan den internasjonale uroen med de pågående krigene i Ukraina og på Gazastripen påvirker selskapets fremtidige aktivitet og resultat. Krigene påvirker leveransesikkerhet og kostnadsnivå gjennom generell inflasjon og lønnsvekst. Det er styrets vurdering at selskapet har håndtert konsekvensene av krigene på en god måte og så langt har det hatt begrenset negativ innvirkning på selskapets aktivitet og inntjening. Styret vurderer at usikkerheten omkring de økonomiske rammebetingelsene til noen av selskapets avtaleparter har økt noe som følge av uroen, både nasjonalt og internasjonalt. Styrets vurdering er likevel at det er mulig for selskapet å opprettholde aktivitet og sikre lønnsom drift.

Styret vurderer markedet til å være stabilt på kort og lang sikt og 2024 forventes å bli omtrent på samme nivå som 2023.

Styret bekrefter at det ikke har vært hendelser etter balansedagen som har betydning for opplysninger eller bokførte verdier i årsregnskapet for 2023.

REDEGJØRELSE FOR ÅRSREGNSKAPET

Salgsinntektene var i 2023 på 171 571 057 (2022: kr 164 634 374)

Ordinært resultat før skatt viser et overskudd på kr 5 899 119 (2022: kr 5 095 718).

Selskapets egenkapitalandel ved utgangen av året var på 19 % (19% i 2022).

Selskapets styre mener at årsregnskapet gir et rettviseende bilde av selskapets eiendeler og gjeld, finansielle stilling og resultat.

FORSKNINGS- OG UTVIKLINGSAKTIVITETER

Brønnøy Kalk AS har også i 2023 hatt forsknings- og utviklingsaktiviteter relatert til videreutvikling av eksisterende prosesser.

ANSVARSFORSIKRING FOR SELSKAPETS LEDELSE

Det er tegnet ansvarsforsikring som omfatter alle styremedlemmer i konsernet.



This file is sealed with a digital signature.
The seal is a guarantee for the authenticity
of the document.

Document ID:
CC9B259D9A504D65A04A2C99CDCA03E6



STYRETS FORSLAG TIL RESULTATDISPONERING

Styrets forslag om anvendelse av årsoverskuddet for 2023 kr 4 574 489 ble enstemmig vedtatt med følgende disponering:

Avgitt konsernbidrag kr -2 121 214

Mottatt konsernbidrag kr 2 719 505

Overført til annen egenkapital kr 5 172 780

Akselberg, 11.04.2024

Styret i Brønnøy Kalk AS

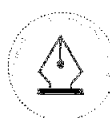
Kyrre Olaf Johansen
Styreleder

Stein Sturla Steinsvik
Styremedlem

Iben Anne-Marta Steinsvik
Styremedlem

Ronald Jacobsen
Styremedlem

Raymond Langfjord
Daglig leder



This file is sealed with a digital signature.
The seal is a guarantee for the authenticity
of the document.

Document ID:
CC9B259D9A504D65A04A2C99CDCA03E6