



## ÅRSREGNSKAPET FOR REGNSKAPSÅRET 2023 - GENERELL INFORMASJON

### Enheten

Organisasjonsnummer: 919 399 325  
Organisasjonsform: Aksjeselskap  
Foretaksnavn: WEST SUPPLY VIII AS  
Forretningsadresse: Smedasundet 97  
5525 HAUGESUND

### Regnskapsår

Årsregnskapets periode: 01.01.2023 - 31.12.2023

### Konsern

Morselskap i konsern: Nei

### Regnskapsregler

Regler for små foretak benyttet: Nei  
Benyttet ved utarbeidelsen av årsregnskapet til selskapet: Regnskapslovens alminnelige regler

### Årsregnskapet fastsatt av kompetent organ

Bekreftet av representant for selskapet: Johannes Østensjø  
Dato for fastsettelse av årsregnskapet: 11.04.2024

### Grunnlag for avgivelse

År 2023: Årsregnskapet er elektronisk innlevert  
År 2022: Tall er hentet fra elektronisk innlevert årsregnskap fra 2023

*Det er ikke krav til at årsregnskapet m.v. som sendes til Regnskapsregisteret er undertegnet. Kontrollen på at dette er utført ligger hos revisor/enhetens øverste organ. Sikkerheten ivaretas ved at innsender har rolle/rettighet for innsending av årsregnskapet via Altinn, og ved at det bekreftes at årsregnskapet er fastsatt av kompetent organ.*

Brønnøysundregistrene, 25.06.2024



### Resultatregnskap

Beløp i: NOK	Note	2023	2022
<b>RESULTATREGNSKAP</b>			
<b>Inntekter</b>			
Driftsinntekter skip	1	75 371 608	127 413 489
Gevinst ved salg av driftsmidler	2	96 844	-2 620 844
<b>Sum inntekter</b>		<b>75 468 452</b>	<b>124 792 645</b>
<b>Kostnader</b>			
Mannskapskostnader skip v/disponent	2, 3	10 602 457	35 981 977
Ordinære avskrivninger	4	23 599 715	20 793 914
Nedskrivning av varige driftsmidler og immaterielle eiendeler	4	-33 060 375	-27 632 920
TC-innleie	2		25 229 212
Driftskostnader skip	2	17 066 361	22 108 548
Tap ved salg av driftsmidler			-2 074 300
Administrasjon og kontorhold	2, 3	2 366 952	5 707 588
<b>Sum kostnader</b>		<b>20 575 110</b>	<b>80 114 019</b>
<b>Driftsresultat</b>		<b>54 893 341</b>	<b>44 678 626</b>
<b>Finansinntekter og finanskostnader</b>			
Finansinntekter	2	1 982 036	922 499
Netto kursdifferanser		-2 590 715	-491 618
<b>Sum finansinntekter</b>		<b>-608 679</b>	<b>430 881</b>
Finanskostnader	2	4 674 461	4 103 494
<b>Sum finanskostnader</b>		<b>4 674 461</b>	<b>4 103 494</b>
<b>Netto finans</b>	5	<b>-5 283 140</b>	<b>-3 672 613</b>
<b>Ordinært resultat før skattekostnad</b>		<b>49 610 202</b>	<b>41 006 012</b>
Skattekostnad	6		
<b>Ordinært resultat etter skattekostnad</b>		<b>49 610 202</b>	<b>41 006 012</b>
<b>Årsresultat</b>		<b>49 610 202</b>	<b>41 006 012</b>
<b>Årsresultat etter minoritetsinteresser</b>		<b>49 610 202</b>	<b>41 006 012</b>



## Resultatregnskap

<b>Beløp i: NOK</b>	<b>Note</b>	<b>2023</b>	<b>2022</b>
<b>Totalresultat</b>		<b>49 610 202</b>	<b>41 006 012</b>
<b>Overføringer og disponeringer</b>			
Udekket tap		49 610 202	41 006 012
<b>Sum overføringer og disponeringer</b>		<b>49 610 202</b>	<b>41 006 012</b>



## Balanse

Beløp i: NOK	Note	2023	2022
<b>BALANSE - EIENDELER</b>			
<b>Anleggsmidler</b>			
<b>Immaterielle eiendeler</b>			
<b>Varige driftsmidler</b>			
Skip	7	188 023 743	185 000 000
<b>Sum varige driftsmidler</b>	4	<b>188 023 743</b>	<b>185 000 000</b>
<b>Sum anleggsmidler</b>		<b>188 023 743</b>	<b>185 000 000</b>
<b>Omløpsmidler</b>			
<b>Varer</b>			
<b>Fordringer</b>			
Kundefordringer	8	1 242	10 781 453
Andre kortsiktige fordringer		459 674	4 794 317
Konsernfordringer	8	12 329 731	4 837 224
<b>Sum fordringer</b>	7	<b>12 790 647</b>	<b>20 412 994</b>
<b>Bankinnskudd, kontanter og lignende</b>			
Bankinnskudd, kontanter o.l.	7	24 748 304	14 279 000
<b>Sum bankinnskudd, kontanter og lignende</b>		<b>24 748 304</b>	<b>14 279 000</b>
<b>Sum omløpsmidler</b>		<b>37 538 951</b>	<b>34 691 993</b>
<b>SUM EIENDELER</b>		<b>225 562 694</b>	<b>219 691 993</b>
<b>BALANSE - EGENKAPITAL OG GJELD</b>			
<b>Egenkapital</b>			
<b>Innskutt egenkapital</b>			
Aksjekapital	9	20 000 000	20 000 000
Overkurs		228 684 000	228 684 000
<b>Sum innskutt egenkapital</b>		<b>248 684 000</b>	<b>248 684 000</b>



## Balanse

<b>Beløp i: NOK</b>	<b>Note</b>	<b>2023</b>	<b>2022</b>
<b>Opptjent egenkapital</b>			
Udekket tap		73 366 076	122 976 278
<b>Sum opptjent egenkapital</b>		<b>-73 366 076</b>	<b>-122 976 278</b>
<b>Sum egenkapital</b>	10	<b>175 317 924</b>	<b>125 707 722</b>
<b>Gjeld</b>			
<b>Langsiktig gjeld</b>			
<b>Annen langsiktig gjeld</b>			
Gjeld til konsernselskap	7	49 682 600	75 315 723
<b>Sum annen langsiktig gjeld</b>		<b>49 682 600</b>	<b>75 315 723</b>
<b>Sum langsiktig gjeld</b>		<b>49 682 600</b>	<b>75 315 723</b>
<b>Kortsiktig gjeld</b>			
Leverandørgjeld	8	451 069	4 308 736
Betalbar skatt	6	9 855	9 855
Kortsiktig konserngjeld	8		12 743 874
Annen kortsiktig gjeld		101 246	1 606 083
<b>Sum kortsiktig gjeld</b>		<b>562 170</b>	<b>18 668 548</b>
<b>Sum gjeld</b>		<b>50 244 770</b>	<b>93 984 271</b>
<b>SUM EGENKAPITAL OG GJELD</b>		<b>225 562 694</b>	<b>219 691 993</b>



# Årsregnskap 2023 West Supply VIII AS

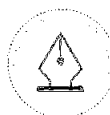
Årsregnskap  
- Resultatregnskap  
- Balanse  
- Noter

Kontantstrømoppstilling

Årsberetning

Revisors beretning

Org.nr.: 919 399 325



This file is sealed with a digital signature.  
The seal is a guarantee for the authenticity  
of the document.

Document ID:  
C8FD44B39\*1643F29379A2976378A5AD



## WEST SUPPLY VIII AS

### ÅRSBERETNING 2023

#### Virksomhetens art og lokalisering

West Supply VIII AS («Selskapet») eier offshorefartøyet Edda Fjord som leies ut på tidscertepartier og bareboat certepartier.

Selskapet har sitt forretningskontor i Haugesund og har en managementavtale med Østensjø Rederi AS.

#### Fremtidig utvikling og markedsforhold

Etter en lengre og krevende periode med ubalanse i forholdet mellom tilbud og etterspørsel i markedet for offshore service fartøyer, så man i 2022 en tendens til forbedring på tvers av alle offshore service segmenter. Riktignok med noen individuelle variasjoner mellom segmentene avhengig av i hvilken del av den olje og gassrelaterte verdikjeden man primært var beskjeftiget, men likevel en generell endring i makedsentiment og mer i favør av skipseiere og tilbydere av tonnasje. Denne trenden fortsatte inn i 2023, hvor tidligere års reduserte etterspørsel og lavere betalingsvillighet for fartøyer som betjener olje og gassnæringen i økende grad gjennom året ble reversert som en konsekvens av en stabilt høy oljepris, fokus på energisikkerhet og ikke minst en kraftig endring i balansen mellom tilbud og etterspørsel etter tonnasje som en konsekvens av flere år med utfasing av eldre tonnasje kombinert med begrenset nybyggingsaktivitet.

Edda Fjord har gjennom 2023 vært engasjert på faste kontrakter relatert til offshore wind fornybar markedet samt markedet for legging av kommunikasjonskabel. Dette har sikret stabil inntjening og høy utnyttelsesgrad for fartøyet gjennom hele året.

Ved inngangen til 2024 opplever Selskapet sterk men fremdeles økende etterspørsel etter kvalitetstonnasje innen alle offshore service segmenter basert på en markedsbalanse som har bedret seg kraftig over relativt kort tid. Mye tyder på at markedet generelt vil forbedres ytterligere gjennom 2024 og videre også med positive forventninger på kort til mellomlang sikt. I 2023 ble det imidlertid inngått avtale om salg av fartøyet med overlevering til ny eier i januar 2024. Etter salget er fartøyet relokalisert til en annen geografisk lokasjon og fartøyets salgspris reflekterer et marked i kraftig bedring og med økte skipsverdier.

Teknologiendringer, regulatoriske krav og transformasjon til nullutslippsoperasjoner vil mest sannsynlig føre til økte kapitalutgifter og behov for oppgraderinger av eksisterende fartøyer for å sikre etterlevelse av fremtidens regelverk. Per i dag er det imidlertid vanskelig å vurdere og tidfeste når, hvilken teknologi og hvilken kostnad som må påregnes og potensielt vil påvirke fartøyets levetid. Avskrivningsplanen for fartøyet holdes dermed på 30 års lineær avskrivning, i tråd med prinsippene som er anvendt for fartøyet historisk sett.

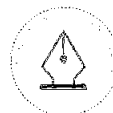
#### Fortsatt drift

I samsvar med regnskapslovens § 3-3 er regnskapet avlagt under forutsetningen om fortsatt drift. Styret bekrefter at denne forutsetningen er til stede.

#### Redegjørelse for årsregnskapet

Årsresultatet for 2023 viser et overskudd på kr 49 610 202. Til sammenligning hadde selskapet et overskudd på kr 41 006 012 i 2022.

Selskapet har pr 31.12.2023 en egenkapitalandel på 77,7%, mot 57,2% i 2022.



This file is sealed with a digital signature.  
The seal is a guarantee for the authenticity  
of the document.

Document ID:  
C8FD44B39\*1643F29379A2976378A5AD



Samlet kontantstrøm fra driften i selskapet i 2023 er på kr 29 568 667 sammenlignet med en negativ kontantstrøm på kr 69 054 871 i 2022.

Driftsresultatet for selskapet utgjør i 2023 kr 54 893 341 sammenlignet med kr 44 678 626 i 2022.

Forskjellen mellom kontantstrøm og driftsresultat i 2023 er i hovedsak avskrivninger, reversering av tidligere års nedskrivninger og endring i arbeidskapital. Selskapets likviditetsbeholdning er kr 24 748 304 pr 31.12.2023 sammenlignet med kr 14 279 000 i 2022.

Selskapets omløpsmidler er kr 37 538 951 pr 31.12.2023, og selskapet kan betjene kortsiktig gjeld i sin helhet ved hjelp av disse. Pr 31.12.2022 var omløpsmidlene kr 34 691 993.

## **Finansiell risiko**

### Kreditrisiko:

Kreditrisikoen for Selskapet har tidligere vært økende, men anses nå som stabilisert og bedret som en konsekvens av at Selskapets kunder opererer i et marked i bedring. Risikoen for at kontraktspartner ikke har økonomisk evne til å oppfylle sine forpliktelser anses for å være moderat.

### Markedsrisiko:

Selskapet har i 2023 primært hatt sine inntekter i euro og norske kroner. Driftskostnadene er hovedsakelig i norske kroner, mens gjelden er i euro. Selskapet er således noe eksponert for valutakursendringer, men har mulighet til å avhjelpe deler av denne risikoen gjennom sikringsinstrumenter.

Selskapets langsiktige finansiering har flytende rente og har derfor risiko knyttet til renteendringer.

### Likviditetsrisiko:

Selskapets likviditet har stabilisert seg gjennom året og likviditetsrisikoen anses akseptabel. Et marked i bedring og dertilhørende økt inntjening forventes å redusere likviditetsrisikoen ytterligere over tid.

## **Arbeidsmiljø og likestilling**

Selskapet har ingen egne ansatte. Styrets sammensetning består av en kvinne og tre menn.

## **Bærekraft**

Selskapets bærekraftsmål blir fulgt opp i Østensjø Rederi AS sin Sustainability Action Plan. Planen baserer seg på FNs bærekraftsmål og det er valgt å vektlegge spesielt seks av bærekraftsmålene hvor konkrete mål og initiativer er identifisert.

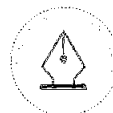
Styringsgruppen bestående av representanter fra hver avdeling i Østensjø Rederi AS har hatt sine faste møter gjennom 2023, og har som ansvar å vedlikeholde, utvikle og følge opp Sustainability Action Plan.

I løpet av 2023 har Sustainability Action Plan blitt oppdatert med følgende nye initiativ for å oppnå bærekraftsmålene:

- Resirkulering av e-avfall for kontor
- Bunkring av biofuel
- To nye leveranser av skip tilrettelagt for LOHC teknologi
- Initiativ for å redusere Co2 ved foretningsreise

I tillegg er et nytt bærekraftsmål inkludert i planen. FNs mål nr. 9: Oppgradere infrastruktur og tilpasse industrier for å gjøre dem mer bærekraftige, med økt effektivitet i ressursbruk og større adopsjon av rene og miljøvennlige teknologier og industriprosesser.

Østensjø Gruppen har investert i selskapet LOHC Maritime, og målet er å utvikle nullutslippsteknologi for bruk om bord på gruppens egne fartøyer, men også gjøre teknologien tilgjengelig for alle fartøyer der det er egnet. Målet er å ha teknologien klar innen 2029.



This file is sealed with a digital signature.  
The seal is a guarantee for the authenticity  
of the document.

Document ID:  
C8FD44B39\*1643F29379A2976378A5AD



Sustainability Action Plan er tilgjengelig på [sustainability.ostensjo.no](https://sustainability.ostensjo.no).

#### Forsikring for styremedlemmer

West Supply VIII AS er inkludert i en Director and Officers Liability Insurance (D&O). Forsikringen gir økonomisk beskyttelse for selskapets styremedlemmer og ledere i tilfelle de blir saksøkt i forbindelse med utførelsen av sine plikter i forhold til selskapet. Forsikringen omfatter styremedlemmers og funksjonærers personlige juridiske ansvar, inkludert forsvars- og saksomkostninger.

#### Redegjørelse om samfunnsansvar

Selskapets redegjørelse for 2022 i henhold til krav i Lov om virksomheters åpenhet og arbeid med grunnleggende menneskerettigheter og anstendige arbeidsforhold (åpenhetsloven) (LOV-2021-06-18-99) er tilgjengelig på selskapets hjemmeside [ostensjo.no/company](https://ostensjo.no/company), og redegjørelsen for 2023 vil bli gjort tilgjengelig på samme sted innen 30.06.2024.

#### Ytre miljø

Selskapets skip er engasjert i sjøveis transport med det dette innebærer av risiko relatert til forurensning. Skipene oppfyller krav satt av regulerende myndigheter, og det er ikke kjent for styret at driften av skipene har resultert i utslipp til miljø ut over normal drift.

#### Årsresultat og disponeringer

Styret foreslår at årets resultat overføres til dekning av tidligere udekket tap.

31. desember 2023

Haugesund, -----

10. april 2024

\_\_\_\_\_  
Johannes Østensjø  
Styrets leder/daglig leder

\_\_\_\_\_  
Finn O. Eckbo  
Styremedlem

\_\_\_\_\_  
Sonja Margrethe Østensjø  
Styremedlem

\_\_\_\_\_  
Gisle James Natvik  
Styremedlem



This file is sealed with a digital signature.  
The seal is a guarantee for the authenticity  
of the document.

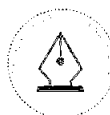
Document ID:  
C8FD44B39\*1643F29379A2976378A5AD



## West Supply VIII AS

### Resultatregnskap

Driftsinntekter og driftskostnader	Note	2023	2022
Driftsinntekter skip	1	75 371 608	127 413 489
Gevinst ved salg av driftsmidler	2	96 844	-2 620 844
TC-innleie	2	0	25 229 212
Mannskapskostnader skip v/disponent	2, 3	10 602 457	35 981 977
Driftskostnader skip	2	17 066 361	22 108 548
Tap ved salg av driftsmidler		0	-2 074 300
<b>Driftsresultat skip</b>		<b>47 799 633</b>	<b>43 547 208</b>
Ordinære avskrivninger	4	23 599 715	20 793 914
Reversering av tidligere nedskrivning	4	-33 060 375	-27 632 920
<b>Resultat etter av- og nedskrivninger</b>		<b>57 260 293</b>	<b>50 386 214</b>
Administrasjon og kontorhold	2, 3	2 366 952	5 707 588
<b>Driftsresultat</b>		<b>54 893 341</b>	<b>44 678 626</b>
<b>Finansinntekter og finanskostnader</b>			
Finansinntekter	2	1 982 036	922 499
Netto kursdifferanser		-2 590 715	-491 618
Finanskostnader	2	-4 674 461	-4 103 494
<b>Resultat av finansposter</b>	<b>5</b>	<b>-5 283 140</b>	<b>-3 672 613</b>
<b>Resultat før skattekostnad</b>		<b>49 610 202</b>	<b>41 006 012</b>
Skattekostnad	6	0	0
<b>Årsresultat</b>		<b>49 610 202</b>	<b>41 006 012</b>
<b>Overføringer</b>			
Avsatt til dekning av tidligere udekket tap		49 610 202	41 006 012
<b>Sum overføringer</b>		<b>49 610 202</b>	<b>41 006 012</b>



This file is sealed with a digital signature.  
The seal is a guarantee for the authenticity  
of the document.

Document ID:  
C8FD44B39\*1643F29379A2976378A5AD



**West Supply VIII AS**  
Balanse

<b>Eiendeler</b>	<b>Note</b>	<b>2023</b>	<b>2022</b>
<b>Anleggsmidler</b>			
<b>Varige driftsmidler</b>			
Skip	7	188 023 743	185 000 000
<b>Sum varige driftsmidler</b>	<b>4</b>	<b>188 023 743</b>	<b>185 000 000</b>
<b>Sum anleggsmidler</b>		<b>188 023 743</b>	<b>185 000 000</b>
<b>Omløpsmidler</b>			
<b>Fordringer</b>			
Kundefordringer	8	1 242	10 781 453
Andre kortsiktige fordringer		459 674	4 794 317
Konsernfordringer	8	12 329 731	4 837 224
<b>Sum fordringer</b>	<b>7</b>	<b>12 790 647</b>	<b>20 412 994</b>
Bankinnskudd, kontanter o.l.	7	24 748 304	14 279 000
<b>Sum omløpsmidler</b>		<b>37 538 951</b>	<b>34 691 993</b>
<b>Sum eiendeler</b>		<b>225 562 694</b>	<b>219 691 993</b>



This file is sealed with a digital signature.  
The seal is a guarantee for the authenticity  
of the document.

Document ID:  
C8FD44B39\*1643F29379A2976378A5AD



## West Supply VIII AS

### Balanse

Egenkapital og gjeld	Note	2023	2022
<b>Egenkapital</b>			
<b>Innskutt egenkapital</b>			
Aksjekapital	9	20 000 000	20 000 000
Overkurs		228 684 000	228 684 000
<b>Sum innskutt egenkapital</b>		<b>248 684 000</b>	<b>248 684 000</b>
<b>Opptjent egenkapital</b>			
Udekket tap		-73 366 076	-122 976 278
<b>Sum opptjent egenkapital</b>		<b>-73 366 076</b>	<b>-122 976 278</b>
<b>Sum egenkapital</b>	10	<b>175 317 924</b>	<b>125 707 722</b>
<b>Gjeld</b>			
<b>Annen langsiktig gjeld</b>			
Gjeld til konsernselskap	7	49 682 600	75 315 723
<b>Sum annen langsiktig gjeld</b>		<b>49 682 600</b>	<b>75 315 723</b>
<b>Kortsiktig gjeld</b>			
Leverandørgjeld	8	451 069	4 308 736
Betalbar skatt	6	9 855	9 855
Konserngjeld	8	0	12 743 874
Annen kortsiktig gjeld		101 246	1 606 083
<b>Sum kortsiktig gjeld</b>		<b>562 170</b>	<b>18 668 548</b>
<b>Sum gjeld</b>		<b>50 244 770</b>	<b>93 984 271</b>
<b>Sum egenkapital og gjeld</b>		<b>225 562 694</b>	<b>219 691 993</b>

Haugesund, 10.04.2024  
Styret i West Supply VIII AS

Johannes Østensjø  
styreleder/daglig leder

Finn O. Eckbo  
styremedlem

Sonja Margrethe Østensjø  
styremedlem

Gisle James Natvik  
styremedlem



This file is sealed with a digital signature.  
The seal is a guarantee for the authenticity  
of the document.

Document ID:  
C8FD44B39\*1643F29379A2976378A5AD



## West Supply VIII AS Kontantstrømanalyse

	2023	2022
<b>Likvider tilført /brukt på operasjonelle aktiviteter</b>		
Resultat før skattekostnad	49 610 202	41 006 012
Periodens betalte skatt	9 855	9 855
+ Ordinære avskrivninger	23 599 715	20 793 914
+ Nedskrivning skip	-33 060 375	-27 632 920
Gevinst/tap ved salg av anleggsmidler	-96 844	546 544
Endring i kundefordringer	10 780 211	-9 664 114
Endring i leverandørgjeld	-3 857 667	-3 046 815
Endring i andre fordringer	-3 157 864	-1 701 597
Endring i annen kortsiktig gjeld	-14 258 567	-89 365 751
= (A) Netto kontantstrøm fra operasjonelle aktiviteter	<u>29 568 667</u>	<u>-69 054 871</u>
<b>Likvider tilført/brukt på investeringer</b>		
- Anskaffelse av varige driftsmidler	-3 366 239	0
+ Salg av varige driftsmidler (salgspris)	9 900 000	2 074 300
= (B) Endring i andre investeringer	<u>6 533 761</u>	<u>2 074 300</u>
<b>Likvider tilført/brukt på finansiering</b>		
- Nedbetaling av gjeld	-25 633 123	70 107 779
= (C) Netto likviditetsendring fra finansiering	<u>-25 633 123</u>	<u>70 107 779</u>
A+B+C Netto endring likvider gjennom perioden	10 469 305	3 127 208
+ Likviditetsbeholdning 01.01	14 279 000	11 151 792
= Likviditetsbeholdning 31.12	<u>24 748 304</u>	<u>14 279 000</u>



This file is sealed with a digital signature.  
The seal is a guarantee for the authenticity  
of the document.

Document ID:  
C8FD44B39\*1643F29379A2976378A5AD



## West Supply VIII AS

### Noter til regnskapet 2023

#### Regnskapsprinsipper

Årsregnskapet er satt opp i samsvar med regnskapslovens bestemmelser og god regnskapsskikk.

#### Valuta

Transaksjoner i utenlandsk valuta omregnes til kursen på transaksjonstidspunktet. Pengeposter i utenlandsk valuta omregnes til norske kroner ved å benytte balansedagens kurs. Valutakursendringer resultatføres løpende i regnskapsperioden under andre finansposter.

#### Driftsinntekter og -kostnader

Inntektsføring av fraktinntekter skjer etter opptjeningsprinsippet som normalt vil være løpende i samsvar med skipets drift. Kostnader bokføres etter sammenstillingsprinsippet, dvs. at kostnader medtas i samme periode som tilhørende inntekt.

#### Skatt

Selskapet krever seg lignet etter skattelovens § 8-10. Rederibeskatningen ble lagt om med virkning fra 2007 og innebærer at drift av skip ikke skattlegges, men det beregnes skatt av visse finansposter.

#### Klassifisering og vurdering av anleggsmidler

Anleggsmidler omfatter eiendeler bestemt til varig eie og bruk. Anleggsmidler er vurdert til anskaffelseskost, fratrukket avskrivninger og nedskrivninger. Langsiktig gjeld balanseføres til nominelt beløp på transaksjonstidspunktet.

Varige driftsmidler balanseføres og avskrives over driftsmidlets økonomiske levetid. Vesentlige driftsmidler som består av flere betydelige komponenter med ulik levetid er dekomponert med ulik avskrivningstid for de ulike komponentene. Direkte vedlikehold av driftsmidler kostnadsføres løpende under driftskostnader, mens påkostninger eller forbedringer tillegges driftsmidlets kostpris og avskrives i takt med driftsmidlet. Varige driftsmidler nedskrives til gjenvinnbart beløp ved verdifall som forventes ikke å være forbigående. Gjenvinnbart beløp er det høyeste av netto salgsverdi og verdi i bruk. Verdi i bruk er nåverdi av fremtidige kontantstrømmer knyttet til eiendelen. Nedskrivningen reverseres når grunnlaget for nedskrivningen ikke lenger er til stede.

Dokking/klassekostnader på eide skip aktiveres og avskrives jevnt frem til neste dokking. For nye skip blir en andel av kostprisen dekomponert og avskrives frem til første dokking/klassing.

#### Klassifisering og vurdering av omløpsmidler

Omløpsmidler og kortsiktig gjeld omfatter normalt poster som forfaller til betaling innen ett år etter balansedagen, samt poster som knytter seg til varekretsløpet. Omløpsmidler vurderes til laveste verdi av anskaffelseskost og virkelig verdi. Kortsiktig gjeld balanseføres til nominelt beløp på transaksjonstidspunktet.

#### Investering i langsiktige aksjer

Langsiktige aksjeinvesteringer vurderes etter kostmetoden i selskapsregnskapet. Investeringen er vurdert til anskaffelseskost for aksjene med mindre nedskrivning har vært nødvendig. Det er foretatt nedskrivning til virkelig verdi når verdifall skyldes årsaker som ikke kan forventes å være forbigående og det må anses nødvendig etter god regnskapsskikk. Nedskrivninger er reversert når grunnlaget for nedskrivning ikke lenger er til stede.

#### Fordringer

Kundefordringer og andre fordringer oppføres til pålydende etter fradrag for avsetning til forventet tap. Avsetning til tap gjøres på grunnlag av en individuell vurdering av de enkelte fordringene.

#### Bruk av estimater

I utarbeidelse av årsregnskapet har man brukt estimater og forutsetninger som har påvirket resultatregnskapet og verdsettelsen av eiendeler og gjeld, samt usikre eiendeler og forpliktelser på balansedagen i henhold til god regnskapsskikk.



This file is sealed with a digital signature.  
The seal is a guarantee for the authenticity  
of the document.

Document ID:  
C8FD44B39\*1643F29379A2976378A5AD



## West Supply VIII AS

### Noter til regnskapet 2023

#### Kontantstrømoppstilling

Kontantstrømoppstillingen er utarbeidet etter den indirekte metoden. Kontanter og kontantekvivalenter omfatter kontanter, bankinnskudd og andre kortsiktige, likvide plasseringer.

#### Konsern

Selskapet inngår i konsernregnskapet til Johannes Østensjø dy AS. Konsernregnskapet kan fås utlevert på selskapets forretningskontor i Haugesund.

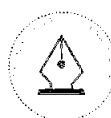
#### Note 1 Salgsinntekter

Geografisk fordeling	2023	2022
Norge	40 113 788	0
Europa	35 257 820	127 413 489
<b>Sum</b>	<b>75 371 608</b>	<b>127 413 489</b>

Selskapet eier og opererer et offshorefartøy som har gått på fast kontrakt i første del av 2023. I andre halvdel av 2023 har skipet blitt leid ut på bareboat certepartier til søsterselskapet West Supply II Operatation AS.

#### Note 2 Transaksjoner med selskap i samme konsern

Transaksjoner	Konsernselskap	2023	2022
Bareboat leieinntekt	West Supply II Operation AS	40 113 788	0
Time charter leie	AS Havørn	0	25 229 212
Salg av utstyr	Østensjø Rederi I AS	9 900 000	0
Management fee	Østensjø Rederi AS	1 816 174	5 106 844
Garantiprovisjon	WS Holding AS	516 626	395 776
Renteinntekter	WS Holding AS	175 010	307 390
Renteinntekter	West Supply II Operation AS	45 592	0
Renteinntekter	Østensjø Rederi I AS	431 260	0
Rentekostnader	WS Holding AS	4 403 864	3 281 576
Rentekostnader	West Supply I AS	249 013	244 489
Rentekostnader	West Supply III AS	0	2 988
Rentekostnader	West Supply II Operation AS	0	504 267
Rentekostnader	AS Havørn	0	11 935
<b>Sum transaksjoner</b>		<b>57 651 327</b>	<b>35 084 476</b>



This file is sealed with a digital signature.  
The seal is a guarantee for the authenticity  
of the document.

Document ID:  
C8FD44B39\*1643F29379A2976378A5AD



## West Supply VIII AS

### Noter til regnskapet 2023

#### Note 3 Ansatte, godtgjørelse og revisjonshonorar

West Supply VIII AS har ikke hatt noen ansatte i 2023, og har derav ingen forpliktelser i forhold til obligatorisk tjenstepensjon. Mannskapstjenestene kjøpes eksternt fra Østensjø Rederi AS.

Det er ikke utbetalt godtgjørelse til styret i 2023.

#### Revisor

Kostnadsført revisjonshonorar for 2023 utgjør kr 127 400 eks mva.  
I tillegg kommer honorar for andre tjenester med kr 77 333 eks mva.

#### Note 4 Anleggsnote

	<b>MV Edda Fjord</b>
Anskaffelseskost 01.01.2023	331 995 387
Tilgang kjøpte driftsmidler	0
Avgang solgte driftsmidler	-19 486 832
<b>Anskaffelseskost 31.12.2023</b>	<b>312 508 555</b>
Akkumulert avskrivning 01.01.2023	97 994 298
Akkumulert nedskrivning 01.01.2023	57 367 080
Årets avskrivninger	17 844 163
Reversering tidligere nedskrivning	-33 060 375
Reversert avskrivning solgte driftsmidler	-6 611 450
Reversert nedskrivning solgte driftsmidler	-3 072 226
<b>Bokført verdi 31.12.2023</b>	<b>182 047 063</b>
Årets avskrivninger	17 844 163
Avskrivningsmetode, lineær	30 år
Gjenværende avskrivningsperiode v/anskaffelse	15 år
	<b>MV Edda Fjord</b>
Dokking 01.01.2023	8 365 993
Dokking i år	3 366 239
Kostnadsført i år	5 755 552
<b>Bokført dokking 31.12.2023</b>	<b>5 976 681</b>
<b>Sum skip i balansen</b>	<b>188 023 743</b>

Teknologiendringer, regulatoriske krav og transformasjon til nullutslippsoperasjoner vil mest sannsynlig føre til økte kapitalutgifter og behov for oppgraderinger av eksisterende fartøyer for å sikre etterlevelse av fremtidens regelverk. Per i dag er det imidlertid vanskelig å vurdere og tidfeste når, hvilken teknologi og hvilken kostnad som må påregnes og potensielt vil påvirke fartøyets levetid. Avskrivningsplanen for fartøyet holdes dermed på 30 års lineær avskrivning, i tråd med prinsippene som er anvendt for fartøyet historisk sett.



This file is sealed with a digital signature.  
The seal is a guarantee for the authenticity  
of the document.

Document ID:  
C8FD44B39\*1643F29379A2976378A5AD



## West Supply VIII AS

### Noter til regnskapet 2023

#### Salg av skip

I 2023 ble det inngått en avtale om salg av Edda Fjord med overlevering til ny eier i januar 2024. Salget innebærer realisasjon av en betydelig regnskapsmessig gevinst i 2024.

#### Nedskrivning

Offshoremarkedet viser nå tegn til bedring etter å ha opplevd betydelig nedgang de siste årene. Ved indikasjon på verdifall er det utført nedskrivningstester for de fartøyene som anses usikre. Det er ikke identifisert nedskrivningsindikatorer for selskapets skip. Basert på salgsverdi er det gjort en reversering av tidligere års nedskrivninger.

#### Note 5 Finansposter

<b>Finansinntekter</b>	<b>2023</b>	<b>2022</b>
Renteinntekter	813 548	194 181
Renteinntekt fra konsernselskap	651 862	330 592
Garantiprovisjon	516 626	395 776
Andre finansinntekter	0	1 951
<b>Sum finansinntekter</b>	<b>1 982 036</b>	<b>922 499</b>

<b>Finanskostnader</b>	<b>2023</b>	<b>2022</b>
Rentekostnader	3 201	0
Rentekostnad til konsernselskap	4 652 877	4 045 255
Andre finanskostnader	18 383	58 239
<b>Sum finanskostnader</b>	<b>4 674 461</b>	<b>4 103 494</b>

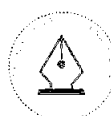
  

<b>Netto kursdifferanser</b>	<b>2023</b>	<b>2022</b>
Agio (+)/disagio (-), realiserte kortsiktige poster	1 500 217	236 381
Agio (+)/disagio (-), urealiserte kortsiktige poster	1 580 436	1 776 457
Agio (+)/disagio (-), realiserte langsiktige poster	-3 257 716	-425 708
Agio (+)/disagio (-), urealiserte langsiktige poster	-2 413 651	-2 078 749
<b>Netto kursdifferanser</b>	<b>-2 590 715</b>	<b>-491 618</b>

#### Note 6 Skatt

##### Beregning av årets skattepliktige finansresultat

Selskapet krever seg lignet etter skattelovens § 8-10. Rederibeskatningen ble lagt om med virkning fra 2007 og innebærer at drift av skip ikke skattelegges, men det beregnes skatt av visse finansposter.



This file is sealed with a digital signature.  
The seal is a guarantee for the authenticity  
of the document.

Document ID:  
C8FD44B39\*1643F29379A2976378A5AD



## West Supply VIII AS

### Noter til regnskapet 2023

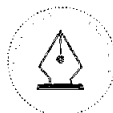
	2023	2022
Renter fra foretak i samme konsern	651 862	330 592
Annen renteinntekt	813 548	196 132
Finansinntekter	516 626	395 776
Skattepliktig valutagevinst	-486 264	-64 136
Finanskostnader	-18 383	-58 239
Beregnete fradragberettigede renter	-755 327	-527 841
Sum finansover-/underskudd	722 063	272 282
Anvendt finansunderskudd	0	0
<b>Skattepliktig finansresultat</b>	<b>722 063</b>	<b>272 282</b>
Finansunderskudd til fremføring 01.01.	1 026 390	1 298 672
Årets finansresultat	-722 063	-272 282
Anvendt finansunderskudd til fremføring	0	0
<b>Finansunderskudd til fremføring 31.12.</b>	<b>304 327</b>	<b>1 026 390</b>
<b>Årets skattekostnad</b>		
Betalbar skatt av finansoverskudd	0	0
<b>Sum</b>	<b>0</b>	<b>0</b>
Beregnet tonnasjeskatt	9 855	9 855

#### Note 7 Pantstillelser og garantier

<b>Pantsatt gjeld, pantstillelser og garantier</b>	2023	2022
Langsiktig gjeld til konsernselskap	49 682 600	75 315 723
Garantistillelser til konsernselskap	652 204 955	630 444 837
<b>Sum</b>	<b>701 887 555</b>	<b>705 760 560</b>

Konsernet restrukturerte finansieringen sin i 2022 og selskapet har sammen med andre konsernselskap garantert for morselskapet, WS Holding AS, sin bankgjeld. Det er også tatt pant i skip, bankinnskudd og kontantstrøm fra kontrakter, samt at det er inngått factoringavtale i tilknytning til nevne bankgjeld.

<b>Bokført verdi av pantsatte eiendeler</b>	2023	2022
Skip	188 023 743	185 000 000
Bankinnskudd	24 748 304	14 279 000
Kundefordringer	1 242	10 781 453
Andre fordringer	12 789 405	9 631 540
<b>Sum</b>	<b>225 562 694</b>	<b>219 691 993</b>



This file is sealed with a digital signature.  
The seal is a guarantee for the authenticity  
of the document.

Document ID:  
C8FD44B39\*1643F29379A2976378A5AD



## West Supply VIII AS

### Noter til regnskapet 2023

#### Note 8 Mellomværende med selskap i samme konsern

	2023	2022
<b>Kundefordringer</b>		
Foretak i samme konsern	0	322 049
<b>Sum</b>	<b>0</b>	<b>322 049</b>
<b>Andre kortsiktige fordringer</b>		
Foretak i samme konsern	12 329 731	4 837 224
<b>Sum</b>	<b>12 329 731</b>	<b>4 837 224</b>
<b>Leverandørgjeld</b>		
Foretak i samme konsern	0	6 489 527
<b>Sum</b>	<b>0</b>	<b>6 489 527</b>
<b>Annen kortsiktig gjeld</b>		
Foretak i samme konsern	0	12 743 874
<b>Sum</b>	<b>0</b>	<b>12 743 874</b>

#### Note 9 Aksjonærer

Aksjekapitalen i West Supply VIII AS pr. 31.12 består av:

	Antall	Pålydende	Bokført
Ordinære aksjer	10 000 000	2,00	20 000 000
<b>Sum</b>	<b>10 000 000</b>		<b>20 000 000</b>

#### Eierstruktur

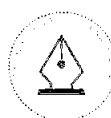
De største aksjonærene i % pr. 31.12 var:

	Ordinære	Eierandel	Stemmeandel
WS Holding AS	9 700 000	97,0	97,0
West Supply I AS	300 000	3,0	3,0
<b>Totalt antall aksjer</b>	<b>10 000 000</b>	<b>100,0</b>	<b>100,0</b>

Styreleder og daglig leder Johannes Østensjø eier 7,4% av aksjene gjennom holdingselskapet Verteks AS. Styremedlem Sonja Østensjø eier 67,3% av aksjene gjennom holdingselskapet Sjøklar AS. Styremedlem Finn Eckbo eier 1% av aksjene gjennom holdingselskapet Eckbo Shipping AS.

#### Note 10 Egenkapital

	Aksjekapital	Overkurs	Udekket tap	Sum egenkapital
Egenkapital pr 01.01.2023	20 000 000	228 684 000	-122 976 278	125 707 722
Årets resultat			49 610 202	49 610 202
<b>Egenkapital pr 31.12.2023</b>	<b>20 000 000</b>	<b>228 684 000</b>	<b>-73 366 076</b>	<b>175 317 924</b>



This file is sealed with a digital signature.  
The seal is a guarantee for the authenticity  
of the document.

Document ID:  
C8FD44B39\*1643F29379A2976378A5AD



Admincontrol

## List of Signatures Page 1/1

### West Supply VIII AS - Financial statement 2023.pdf

Name	Method	Signed at
Natvik, Gisle James	BANKID	2024-04-11 14:11 GMT+02
Eckbo, Finn Olaf	BANKID_MOBILE	2024-04-10 15:17 GMT+02
Østensjø, Johannes	BANKID	2024-04-10 14:31 GMT+02
Østensjø, Sonja Margrethe	BANKID	2024-04-10 14:30 GMT+02



This file is sealed with a digital signature. The seal is a guarantee for the authenticity of the document.

External reference: C8FD44B3911643F29379A2976378A5AD



Building a better  
working world

Statsautoriserte revisorer  
Ernst & Young AS

Thormøhlens gate 53 D, 5006 Bergen  
Postboks 6163, 5892 Bergen

Foretaksregisteret: NO 976 389 387 MVA  
Tlf: +47 24 00 24 00

www.ey.no  
Medlemmer av Den norske Revisorforening

## UAVHENGIG REVISORS BERETNING

Til generalforsamlingen i West Supply VIII AS

### Konklusjon

Vi har revidert årsregnskapet for West Supply VIII AS som består av balanse per 31. desember 2023, resultatregnskap og kontantstrømoppstilling for regnskapsåret avsluttet per denne datoen og noter til årsregnskapet, herunder et sammendrag av viktige regnskapsprinsipper.

Etter vår mening oppfylder årsregnskapet gjeldende lovkrav og gir et rettviseende bilde av selskapets finansielle stilling per 31. desember 2023 og av dets resultater og kontantstrømmer for regnskapsåret avsluttet per denne datoen i samsvar med regnskapslovens regler og god regnskapsskikk i Norge.

### Grunnlag for konklusjon

Vi har gjennomført revisjonen i samsvar med International Standards on Auditing (ISA-ene). Våre oppgaver og plikter i henhold til disse standardene er beskrevet nedenfor under *Revisors oppgaver og plikter ved revisjonen av årsregnskapet*. Vi er uavhengige av selskapet i samsvar med kravene i relevante lover og forskrifter i Norge og *International Code of Ethics for Professional Accountants* (inkludert internasjonale uavhengighetsstandarder) utstedt av International Ethics Standards Board for Accountants (IESBA-reglene), og vi har overholdt våre øvrige etiske forpliktelser i samsvar med disse kravene. Innhentet revisjonsbevis er etter vår vurdering tilstrekkelig og hensiktsmessig som grunnlag for vår konklusjon.

### Øvrig informasjon

Øvrig informasjon omfatter informasjon i selskapets årsrapport bortsett fra årsregnskapet og den tilhørende revisjonsberetningen. Styret og daglig leder (ledelsen) er ansvarlig for den øvrige informasjonen. Vår konklusjon om revisjonen av årsregnskapet dekker ikke den øvrige informasjonen, og vi attesterer ikke den øvrige informasjonen.

I forbindelse med revisjonen av årsregnskapet er det vår oppgave å lese den øvrige informasjonen med det formål å vurdere om årsberetningen inneholder de opplysninger som skal gis i henhold til gjeldende lovkrav og hvorvidt det foreligger vesentlig inkonsistens mellom den øvrige informasjonen og årsregnskapet eller kunnskap vi har opparbeidet oss under revisjonen, eller hvorvidt den tilsynelatende inneholder vesentlig feilinformasjon. Dersom vi konkluderer med at den øvrige informasjonen inneholder vesentlig feilinformasjon eller ikke inneholder de opplysninger som skal gis i henhold til gjeldende lovkrav, er vi pålagt å rapportere det.

Vi har ingenting å rapportere i så henseende, og vi mener at årsberetningen er konsistent med årsregnskapet og inneholder de opplysninger som skal gis i henhold til gjeldende lovkrav.

### Ledelsens ansvar for årsregnskapet

Ledelsen er ansvarlig for å utarbeide årsregnskapet og for at det gir et rettviseende bilde i samsvar med regnskapslovens bestemmelser og god regnskapsskikk i Norge. Ledelsen er også ansvarlig for slik intern kontroll som den finner nødvendig for å kunne utarbeide et årsregnskap som ikke inneholder vesentlig feilinformasjon, verken som følge av misligheter eller feil.

Ved utarbeidelsen av årsregnskapet må ledelsen ta standpunkt til selskapets evne til fortsatt drift og opplyse om forhold av betydning for fortsatt drift. Forutsetningen om fortsatt drift skal legges til grunn for årsregnskapet med mindre ledelsen enten har til hensikt å avvikle selskapet eller virksomheten, eller ikke har noe annet realistisk alternativ.



## Revisors oppgaver og plikter ved revisjonen av årsregnskapet

Vårt mål er å oppnå betryggende sikkerhet for at årsregnskapet som helhet ikke inneholder vesentlig feilinformasjon, verken som følge av misligheter eller feil, og å avgi en revisjonsberetning som inneholder vår konklusjon. Betyggende sikkerhet er en høy grad av sikkerhet, men ingen garanti for at en revisjon utført i samsvar med ISA-ene, alltid vil avdekke vesentlig feilinformasjon. Feilinformasjon kan skyldes misligheter eller feil og er å anse som vesentlig dersom den enkeltvis eller samlet med rimelighet kan forventes å påvirke de økonomiske beslutningene som brukerne foretar på grunnlag av årsregnskapet.

Som del av en revisjon i samsvar med ISA-ene, utøver vi profesjonelt skjønn og utviser profesjonell skepsis gjennom hele revisjonen. I tillegg:

- identifiserer og vurderer vi risikoen for vesentlig feilinformasjon i årsregnskapet, enten det skyldes misligheter eller feil. Vi utformer og gjennomfører revisjonshandlinger for å håndtere slike risikoer, og innhenter revisjonsbevis som er tilstrekkelig og hensiktsmessig som grunnlag for vår konklusjon. Risikoen for at vesentlig feilinformasjon som følge av misligheter ikke blir avdekket, er høyere enn for feilinformasjon som skyldes feil, siden misligheter kan innebære samarbeid, forfalskning, bevisste utelatelser, uriktige fremstillinger eller overstyring av intern kontroll.
- opparbeider vi oss en forståelse av den interne kontrollen som er relevant for revisjonen, for å utforme revisjonshandlinger som er hensiktsmessige etter omstendighetene, men ikke for å gi uttrykk for en mening om effektiviteten av selskapets interne kontroll.
- evaluerer vi om de anvendte regnskapsprinsippene er hensiktsmessige og om regnskapsestimaterne og tilhørende noteopplysninger utarbeidet av ledelsen er rimelige.
- konkluderer vi på om ledelsens bruk av fortsatt drift-forutsetningen er hensiktsmessig, og, basert på innhentede revisjonsbevis, hvorvidt det foreligger vesentlig usikkerhet knyttet til hendelser eller forhold som kan skape betydelig tvil om selskapets evne til fortsatt drift. Dersom vi konkluderer med at det eksisterer vesentlig usikkerhet, kreves det at vi i revisjonsberetningen henleder oppmerksomheten på tilleggsopplysningene i årsregnskapet, eller, dersom slike tilleggsopplysninger ikke er tilstrekkelige, at vi modifierer vår konklusjon. Våre konklusjoner er basert på revisjonsbevis innhentet frem til datoen for revisjonsberetningen. Etterfølgende hendelser eller forhold kan imidlertid medføre at selskapet ikke kan fortsette driften.
- evaluerer vi den samlede presentasjonen, strukturen og innholdet i årsregnskapet, inkludert tilleggsopplysningene, og hvorvidt årsregnskapet gir uttrykk for de underliggende transaksjonene og hendelsene på en måte som gir et rettviseende bilde.

Vi kommuniserer med styret blant annet om det planlagte omfanget av og tidspunktet for revisjonsarbeidet og eventuelle vesentlige funn i revisjonen, herunder vesentlige svakheter i den interne kontrollen som vi avdekker gjennom revisjonen.

Bergen, 11. april 2024  
ERNST & YOUNG AS

*Revisjonsberetningen er signert elektronisk*

Øyvind Nore  
statsautorisert revisor

Uavhengig revisors beretning - West Supply VIII AS 2023

A member firm of Ernst & Young Global Limited

Pemco document key: UOKW1-SS81C-GDQ56-JQJH6-GY67N-7C4AZ



## PENNEO

Signaturene i dette dokumentet er juridisk bindende. Dokument signert med "Penneo™ - sikker digital signatur". De signerende parter sin identitet er registrert, og er listet nedenfor.

"Med min signatur bekrefter jeg alle datoer og innholdet i dette dokument."

### Nore, Øyvind

Statsautorisert revisor

På vegne av: Ernst & Young AS

Serienummer: no\_bankid:9578-5994-4-485745

IP: 147.161.xxx.xxx

2024-04-11 11:25:22 UTC



Penneo Dokumentnøkkel: U0KW1-5581C-GDQ56-J0QH6-GY67N-7C4AZ

Dokumentet er signert digitalt, med **Penneo.com**. Alle digitale signatur-data i dokumentet er sikret og validert av den datamaskin-utregnede hash-verdien av det opprinnelige dokument. Dokumentet er låst og tids-stemplet med et sertifikat fra en betrodd tredjepart. All kryptografisk bevis er integrert i denne PDF, for fremtidig validering (hvis nødvendig).

#### Hvordan bekrefter at dette dokumentet er originalen?

Dokumentet er beskyttet av ett Adobe CDS sertifikat. Når du åpner dokumentet i

Adobe Reader, skal du kunne se at dokumentet er sertifisert av **Penneo e-signature service <penneo@penneo.com>**. Dette garanterer at innholdet i dokumentet ikke har blitt endret.

Det er lett å kontrollere de kryptografiske beviser som er lokalisert inne i dokumentet, med Penneo validator - <https://penneo.com/validator>