



ÅRSREGNSKAPET FOR REGNSKAPSÅRET 2020 - GENERELL INFORMASJON

Enheten

Organisasjonsnummer:	989 005 790
Organisasjonsform:	Aksjeselskap
Foretaksnavn:	PARE HOLDING AS
Forretningsadresse:	Krags vei 6 0783 OSLO

Regnskapsår

Årsregnskapets periode:	01.01.2020 - 31.12.2020
-------------------------	-------------------------

Konsern

Mørselskap i konsern:	Ja
Konsernregnskap lagt ved:	Ja

Regnskapsregler

Regler for små foretak benyttet:	Ja
Benyttet ved utarbeidelsen av årsregnskapet til selskapet:	Regnskapslovens alminnelige regler
Benyttet ved utarbeidelsen av årsregnskapet til konsernet:	Regnskapslovens alminnelige regler

Årsregnskapet fastsatt av kompetent organ

Bekreftet av representant for selskapet:	Rabiye Eva Vurucu
Dato for fastsettelse av årsregnskapet:	23.06.2021

Grunnlag for avgivelse

År 2020: Årsregnskapet er elektronisk innlevert
År 2019: Tall er hentet fra elektronisk innlevert årsregnskap fra 2020

Det er ikke krav til at årsregnskapet m.v. som sendes til Regnskapsregisteret er undertegnet. Kontrollen på at dette er utført ligger hos revisor/enhetens øverste organ. Sikkerheten ivaretas ved at innsender har rolle/rettighet for innsending av årsregnskapet via Altinn, og ved at det bekreftes at årsregnskapet er fastsatt av kompetent organ.

Brønnøysundregistrene, 31.08.2022



Resultatregnskap

Beløp i: NOK	Note	2020	2019
RESULTATREGNSKAP			
Kostnader			
Lønnskostnad	1		
Annen driftskostnad	1	103 789	93 772
Sum kostnader		103 789	93 772
Driftsresultat		-103 789	-93 772
Finansinntekter og finanskostnader			
Inntekt på investering i datterselskap		9 000 000	7 200 000
Annen renteinntekt		18	201
Sum finansinntekter		9 000 018	7 200 201
Annen rentekostnad		129	
Sum finanskostnader		129	
Netto finans		8 999 889	7 200 201
Ordinært resultat før skattekostnad		8 896 100	7 106 429
Skattekostnad på ordinært resultat	2	23 370	26 404
Ordinært resultat etter skattekostnad		8 872 730	7 080 025
Årsresultat	6	8 872 730	7 080 025
Årsresultat etter minoritetsinteresser		8 872 730	7 080 025
Totalresultat		8 872 730	7 080 025
Overføringer og disponeringer			
Ordinært utbytte		8 900 000	7 000 000
Avsatt til annen egenkapital			80 025
Overført fra annen egenkapital		-27 270	
Sum overføringer og disponeringer		8 872 730	7 080 025



Balanse

Beløp i: NOK	Note	2020	2019
BALANSE - EIENDELER			
Anleggsmidler			
Immaterielle eiendeler			
Utsatt skattefordel	2		
Finansielle anleggsmidler			
Investering i datterselskap	3	3 879 856	3 879 856
Sum finansielle anleggsmidler		3 879 856	3 879 856
Sum anleggsmidler		3 879 856	3 879 856
Omløpsmidler			
Varer			
Fordringer			
Andre kortsiktige fordringer		1 100 000	9 129 797
Konsernfordringer		9 175 083	
Sum fordringer		10 275 083	9 129 797
Investeringer			
Andre finansielle instrumenter		50 000	
Sum investeringer		50 000	
Bankinnskudd, kontanter og lignende			
Bankinnskudd, kontanter o.l.	4	20 217	63 756
Sum bankinnskudd, kontanter og lignende		20 217	63 756
Sum omløpsmidler		10 345 300	9 193 553
SUM EIENDELER		14 225 156	13 073 409

BALANSE - EGENKAPITAL OG GJELD

Egenkapital

Innskutt egenkapital



Balanse

Beløp i: NOK	Note	2020	2019
Aksjekapital	5	2 990 000	2 990 000
Sum innskutt egenkapital		2 990 000	2 990 000
Opptjent egenkapital			
Annen egenkapital		52 755	80 026
Sum opptjent egenkapital		52 755	80 026
Sum egenkapital	6	3 042 755	3 070 026
Gjeld			
Langsiktig gjeld			
Utsatt skatt	2		
Annen langsiktig gjeld			
Sum langsiktig gjeld		0	0
Kortsiktig gjeld			
Leverandørgjeld			40 500
Betalbar skatt	2	23 370	26 403
Utbytte		8 900 000	7 000 000
Annen kortsiktig gjeld		2 259 031	2 936 480
Sum kortsiktig gjeld		11 182 401	10 003 383
Sum gjeld		11 182 401	10 003 383
SUM EGENKAPITAL OG GJELD		14 225 156	13 073 409



Konsernets resultatregnskap

Beløp i: NOK	Note	2020	2019
RESULTATREGNSKAP			
Inntekter			
Salgsinntekt		1 167 592 843	1 102 484 139
Annen driftsinntekt		38 996 006	31 819 854
Sum inntekter		1 206 588 849	1 134 303 993
Kostnader			
Endring i beholdning av varer under tilvirkning og ferdig tilvirkede varer		20 095 026	
Varekostnad		613 918 594	629 875 588
Lønnskostnad	5	218 799 579	201 493 900
Avskrivning av driftsmidler og immaterielle eiendeler	3	39 670 022	37 546 770
Annen driftskostnad	6	232 773 772	183 780 263
Sum kostnader		1 125 256 992	1 052 696 521
Driftsresultat		81 331 857	81 607 472
Finansinntekter og finanskostnader			
Inntekt på investering i datterselskap		26 851 325	
Inntekt på investering i tilknyttet selskap		6 675 033	394 944
Renteinntekt fra foretak i samme konsern			765
Annen renteinntekt		6 270 558	3 081 530
Annen finansinntekt		19 059 568	17 475 373
Sum finansinntekter		58 856 484	20 952 612
Verdireduksjon markedsbaserte omløpsmidler		13 550	
Nedskrivning av andre finansielle anleggsmidler		2 515 716	102 321
Rentekostnad til foretak i samme konsern			434 584
Annen rentekostnad		11 047 991	12 050 299
Annen finanskostnad		13 358 824	4 527 503
Sum finanskostnader		26 936 081	17 114 707
Netto finans		31 920 404	3 837 905
Ordinært resultat før skattekostnad		113 252 260	85 445 377
Skattekostnad på ordinært resultat	4	19 894 786	15 411 085



Konsernets resultatregnskap

Beløp i: NOK	Note	2020	2019
Ordinært resultat etter skattekostnad		93 357 475	70 034 292
Årsresultat		93 357 475	70 034 292
Minoritetsinteresser		22 842 812	31 155 975
Årsresultat etter minoritetsinteresser		70 514 663	38 878 317
Totalresultat		70 514 663	38 878 317
Overføringer og disponeringer			
Ordinært utbytte		8 900 000	7 000 000
Avsatt til annen egenkapital		61 614 663	56 818 866
Overført fra annen egenkapital			
Sum overføringer og disponeringer		70 514 663	63 818 866



Konsernets balanse

Beløp i: NOK	Note	2020	2019
BALANSE - EIENDELER			
Anleggsmidler			
Immaterielle eiendeler			
Goodwill	3	3 239 771	6 856 120
Sum immaterielle eiendeler		3 239 771	6 856 120
Varige driftsmidler			
Tomter, bygninger o.a. fast eiendom	3	177 866 579	126 407 495
Driftsløsøre, inventar o.a. utstyr	3	154 539 964	162 007 559
Sum varige driftsmidler		332 406 543	288 415 054
Finansielle anleggsmidler			
Investering i datterselskap			20 533 748
Lån til foretak i samme konsern			14 698 681
Investeringer i tilknyttet selskap	8	15 549 130	15 944 074
Investeringer i aksjer og andeler	10	3 710 876	3 706 651
Andre langsiktige fordringer		1 559 864	414 595
Sum finansielle anleggsmidler		20 819 870	55 297 749
Sum anleggsmidler		356 466 184	350 568 923
Omløpsmidler			
Varer			
Sum varer	8	72 426 545	69 472 490
Fordringer			
Kundefordringer	8	158 709 277	97 632 003
Andre kortsiktige fordringer		22 864 419	17 586 088
Konsernfordringer			13 330 733
Sum fordringer		181 573 697	128 548 824
Investeringer			
Markedsbaserte aksjer		52 596 408	31 100
Sum investeringer		52 596 408	31 100
Bankinnskudd, kontanter og lignende			



Konsernets balanse

Beløp i: NOK	Note	2020	2019
Bankinnskudd, kontanter o.l.	9	149 298 582	146 296 031
Sum bankinnskudd, kontanter og lignende		149 298 582	146 296 031
Sum omløpsmidler		455 895 232	344 348 445
SUM EIENDELER		812 361 416	694 917 368
BALANSE - EGENKAPITAL OG GJELD			
Egenkapital			
Innskutt egenkapital			
Aksjekapital	2	2 990 000	2 990 000
Sum innskutt egenkapital		2 990 000	2 990 000
Opptjent egenkapital			
Annen egenkapital		246 185 293	219 180 128
Sum opptjent egenkapital	7	556 850 026	472 506 231
Minoritetsinteresser		61 489 441	31 155 975
Sum egenkapital		310 664 734	253 326 103
Gjeld			
Langsiktig gjeld			
Pensjonsforpliktelser		49 307	49 307
Utsatt skatt	4	5 222 977	3 604 580
Sum avsetninger for forpliktelser		5 272 284	3 653 887
Annen langsiktig gjeld			
Gjeld til kredittinstitusjoner	8	247 538 277	188 344 773
Øvrig langsiktig gjeld		327 310	45 257 827
Sum annen langsiktig gjeld		247 865 587	233 602 600
Sum langsiktig gjeld		253 137 871	237 256 487
Kortsiktig gjeld			
Gjeld til kredittinstitusjoner	8	17 448 219	404 730
Leverandørgjeld		116 615 177	70 920 935



Konsernets balanse

Beløp i: NOK	Note	2020	2019
Betalbar skatt	4	16 456 992	16 105 682
Skyldig offentlige avgifter		24 372 175	27 948 102
Utbytte		8 900 000	7 000 000
Kortsiktig konserngjeld			13 330 733
Annen kortsiktig gjeld		64 766 248	68 624 598
Sum kortsiktig gjeld		248 558 812	204 334 780
Sum gjeld		501 696 683	441 591 267
SUM EGENKAPITAL OG GJELD		812 361 416	694 917 370



Brønnøysundregistrene

ÅRSREGNSKAP FOR REGNSKAPSÅRET 2020 - GENERELL INFORMASJON

Journalnummer: 2021 861736

Enheten

Organisasjonsnummer: 989 005 790
Organisasjonsform: Aksjeselskap
Foretaksnavn: PARE HOLDING AS
Forretningsadresse: Krag's vei 6
0783 OSLO

Regnskapsår

Årsregnskapets periode: 01.01.2020 - 31.12.2020

Konsern

Morselskap i konsern: Ja
Konsernregnskap lagt ved: Ja

Regnskapsregler

Regler for små foretak benyttet: Ja
Benyttet ved utarbeidelsen av
årsregnskapet til selskapet: Regnskapslovens alminnelige regler
Benyttet ved utarbeidelsen av
årsregnskapet til konsernet: Regnskapslovens alminnelige regler

Årsregnskapet fastsatt av kompetent organ

Bekreftet av representant for selskapet: Rabiye Eva Vurucu
Dato for fastsettelse av årsregnskapet: 23.06.2021

Grunnlag for avgivelse

År 2020: Årsregnskap er elektronisk innlevert.
År 2019: Tall er hentet fra elektronisk innlevert årsregnskap fra 2020.

Det er ikke krav til at årsregnskapet m.v. som sendes til Regnskapsregisteret er undertegnet. Kontrollen på at dette er utført ligger hos revisor/enhetens øverste organ. Sikkerheten ivaretas ved at innsender har rolle/rettighet for innsending av årsregnskapet via Altinn, og ved at det bekreftes at årsregnskapet er fastsatt av kompetent organ.

Brønnøysundregistrene, 26.10.2021



Organisasjonsnr: 989 005 790
PARE HOLDING AS

RESULTATREGNSKAP

Beløp i: NOK	Note	2020	2019
RESULTATREGNSKAP			
Kostnader			
Lønnskostnad	1		
Annen driftskostnad	1	103 789	93 772
Sum kostnader		103 789	93 772
Driftsresultat		-103 789	-93 772
Finansinntekter og finanskostnader			
Inntekt på investering i datterselskap		9 000 000	7 200 000
Annen renteinntekt		18	201
Sum finansinntekter		9 000 018	7 200 201
Annen rentekostnad		129	
Sum finanskostnader		129	
Netto finans		8 999 889	7 200 201
Ordinært resultat før skattekostnad			
Skattekostnad på ordinært resultat	2	23 370	26 404
Ordinært resultat etter skattekostnad		8 872 730	7 080 025
Årsresultat	6	8 872 730	7 080 025
Årsresultat etter minoritetsinteresser		8 872 730	7 080 025
Totalresultat		8 872 730	7 080 025
Overføringer og disponeringer			
Ordinært utbytte		8 900 000	7 000 000
Avsatt til annen egenkapital			80 025
Overført fra annen egenkapital		-27 270	
Sum overføringer og disponeringer		8 872 730	7 080 025



Organisasjonsnr: 989 005 790
PARE HOLDING AS

BALANSE

Beløp i: NOK Note 2020 2019

BALANSE - EIENDELER

Anleggsmidler

Immaterielle eiendeler

Utsatt skattefordel 2

Finansielle anleggsmidler

Investering i datterselskap 3 3 879 856 3 879 856

Sum finansielle anleggsmidler 3 879 856 3 879 856

Sum anleggsmidler 3 879 856 3 879 856

Omløpsmidler

Varer

Fordringer

Andre kortsiktige fordringer 1 100 000 9 129 797

Konsernfordringer 9 175 083

Sum fordringer 10 275 083 9 129 797

Investeringer

Andre finansielle instrumenter 50 000

Sum investeringer 50 000

Bankinnskudd, kontanter og lignende

Bankinnskudd, kontanter o. l. 4 20 217 63 756

Sum bankinnskudd, kontanter og lignende 20 217 63 756

Sum omløpsmidler 10 345 300 9 193 553

SUM EIENDELER 14 225 156 13 073 409

BALANSE - EGENKAPITAL OG GJELD

Egenkapital

Innskutt egenkapital

Aksjekapital 5 2 990 000 2 990 000

Sum innskutt egenkapital 2 990 000 2 990 000

Opptjent egenkapital

Annen egenkapital 52 755 80 026

Sum opptjent egenkapital 52 755 80 026



Sum egenkapital	6	3 042 755	3 070 026
Gjeld			
Langsiktig gjeld			
Utsatt skatt	2		
Annen langsiktig gjeld			
Sum langsiktig gjeld		0	0
Kortsiktig gjeld			
Leverandørgjeld			40 500
Betalbar skatt	2	23 370	26 403
Utbytte		8 900 000	7 000 000
Annen kortsiktig gjeld		2 259 031	2 936 480
Sum kortsiktig gjeld		11 182 401	10 003 383
Sum gjeld		11 182 401	10 003 383
SUM EGENKAPITAL OG GJELD		14 225 156	13 073 409



Organisasjonsnr: 989 005 790
PARE HOLDING AS

KONSERNRESULTATREGNSKAP

<u>Beløp i: NOK</u>	<u>Note</u>	<u>2020</u>	<u>2019</u>
RESULTATREGNSKAP			
Inntekter			
Salgsinntekt		1 167 592 843	1 102 484 139
Annen driftsinntekt		38 996 006	31 819 854
Sum inntekter		1 206 588 849	1 134 303 993
Kostnader			
Endring i beholdning av varer under tilvirkning og ferdig tilvirkede varer		20 095 026	
Varekostnad		613 918 594	629 875 588
Lønnskostnad	5	218 799 579	201 493 900
Avskrivning av driftsmidler og immaterielle eiendeler	3	39 670 022	37 546 770
Annen driftskostnad	6	232 773 772	183 780 263
Sum kostnader		1 125 256 992	1 052 696 521
Driftsresultat		81 331 857	81 607 472
Finansinntekter og finanskostnader			
Inntekt på investering i datterselskap		26 851 325	
Inntekt på investering i tilknyttet selskap		6 675 033	394 944
Renteinntekt fra foretak i samme konsern			765
Annen renteinntekt		6 270 558	3 081 530
Annen finansinntekt		19 059 568	17 475 373
Sum finansinntekter		58 856 484	20 952 612
Verdireduksjon markedsbaserte omløpsmidler		13 550	
Nedskrivning av andre finansielle anleggsmidler		2 515 716	102 321
Rentekostnad til foretak i samme konsern			434 584
Annen rentekostnad		11 047 991	12 050 299
Annen finanskostnad		13 358 824	4 527 503
Sum finanskostnader		26 936 081	17 114 707
Netto finans		31 920 404	3 837 905
Ordinært resultat før skattekostnad			
Skattekostnad på ordinært resultat	4	19 894 786	15 411 085
Ordinært resultat etter skattekostnad		93 357 475	70 034 292



Årsresultat	93 357 475	70 034 292
Minoritetsinteresser	22 842 812	31 155 975
Årsresultat etter minoritetsinteresser	70 514 663	38 878 317
Totalresultat	70 514 663	38 878 317
Overføringer og disponeringer		
Ordinært utbytte	8 900 000	7 000 000
Avsatt til annen egenkapital	61 614 663	56 818 866
Overført fra annen egenkapital		
Sum overføringer og disponeringer	70 514 663	63 818 866



Organisasjonsnr: 989 005 790
PARE HOLDING AS

KONSERNBALANSE

Beløp i: NOK	Note	2020	2019
BALANSE - EIENDELER			
Anleggsmidler			
Immaterielle eiendeler			
Goodwill	3	3 239 771	6 856 120
Sum immaterielle eiendeler		3 239 771	6 856 120
Varige driftsmidler			
Tomter, bygninger o.a. fast eiendom	3	177 866 579	126 407 495
Driftsløsøre, inventar o. a. utstyr	3	154 539 964	162 007 559
Sum varige driftsmidler		332 406 543	288 415 054
Finansielle anleggsmidler			
Investering i datterselskap			20 533 748
Lån til foretak i samme konsern			14 698 681
Investeringer i tilknyttet selskap	8	15 549 130	15 944 074
Investeringer i aksjer og andeler	10	3 710 876	3 706 651
Andre langsiktige fordringer		1 559 864	414 595
Sum finansielle anleggsmidler		20 819 870	55 297 749
Sum anleggsmidler		356 466 184	350 568 923
Omløpsmidler			
Varer			
Sum varer	8	72 426 545	69 472 490
Fordringer			
Kundefordringer	8	158 709 277	97 632 003
Andre kortsiktige fordringer		22 864 419	17 586 088
Konsernfordringer			13 330 733
Sum fordringer		181 573 697	128 548 824
Investeringer			
Markedsbaserte aksjer		52 596 408	31 100
Sum investeringer		52 596 408	31 100
Bankinnskudd, kontanter og lignende			
Bankinnskudd, kontanter o. l.	9	149 298 582	146 296 031
Sum bankinnskudd, kontanter og lignende		149 298 582	146 296 031



Sum omløpsmidler		455 895 232	344 348 445
SUM EIENDELER		812 361 416	694 917 368
BALANSE - EGENKAPITAL OG GJELD			
Egenkapital			
Innskutt egenkapital			
Aksjekapital	2	2 990 000	2 990 000
Sum innskutt egenkapital		2 990 000	2 990 000
Opptjent egenkapital			
Annen egenkapital		246 185 293	219 180 128
Sum opptjent egenkapital	7	556 850 026	472 506 231
Minoritetsinteresser		61 489 441	31 155 975
Sum egenkapital		310 664 734	253 326 103
Gjeld			
Langsiktig gjeld			
Pensjonsforpliktelser		49 307	49 307
Utsatt skatt	4	5 222 977	3 604 580
Sum avsetninger for forpliktelser		5 272 284	3 653 887
Annen langsiktig gjeld			
Gjeld til kredittinstitusjoner	8	247 538 277	188 344 773
Øvrig langsiktig gjeld		327 310	45 257 827
Sum annen langsiktig gjeld		247 865 587	233 602 600
Sum langsiktig gjeld		253 137 871	237 256 487
Kortsiktig gjeld			
Gjeld til kredittinstitusjoner	8	17 448 219	404 730
Leverandørgjeld		116 615 177	70 920 935
Betalbar skatt	4	16 456 992	16 105 682
Skyldig offentlige avgifter		24 372 175	27 948 102
Utbytte		8 900 000	7 000 000
Kortsiktig konserngjeld			13 330 733
Annen kortsiktig gjeld		64 766 248	68 624 598
Sum kortsiktig gjeld		248 558 812	204 334 780
Sum gjeld		501 696 683	441 591 267
SUM EGENKAPITAL OG GJELD		812 361 416	694 917 370



Organisasjonsnr: 989 005 790
PARE HOLDING AS

NOTEOPPLYSNINGER - SELSKAP - alle poster oppgitt i hele tall

Note

Antall årsverk i regnskapsåret

Virksomheten har hatt følgende antall årsverk:
0.00



Organisasjonsnr: 989 005 790
PARE HOLDING AS

NOTEOPPLYSNINGER - KONSERN

- alle poster oppgitt i hele tall



Årsregnskap 2020 Pare Holding AS

Resultatregnskap
Balanse
Noter til regnskapet

Org.nr.: 989 005 790



Resultatregnskap

Pare Holding AS

Driftsinntekter og driftskostnader	Note	2020	2019
Annen driftskostnad	1	103 789	93 772
Sum driftskostnader		103 789	93 772
Driftsresultat		-103 789	-93 772
Finansinntekter og finanskostnader			
Inntekt på investering i datterselskap		9 000 000	7 200 000
Annen renteinntekt		18	201
Annen rentekostnad		129	0
Resultat av finansposter		8 999 889	7 200 201
Ordinært resultat før skattekostnad		8 896 100	7 106 429
Skattekostnad på ordinært resultat	2	23 370	26 404
Ordinært resultat		8 872 730	7 080 025
Årsresultat	6	8 872 730	7 080 025
Overføringer			
Avsatt til utbytte		8 900 000	7 000 000
Avsatt til annen egenkapital		0	80 025
Overført fra annen egenkapital		27 270	0
Sum overføringer		8 872 730	7 080 025



Balanse

Pare Holding AS

Eiendeler	Note	2020	2019
Anleggsmidler			
Varige driftsmidler			
Finansielle anleggsmidler			
Investeringer i datterselskap	3	3 879 856	3 879 856
Sum finansielle anleggsmidler		3 879 856	3 879 856
Sum anleggsmidler		3 879 856	3 879 856
Omløpsmidler			
Fordringer			
Andre kortsiktige fordringer		1 100 000	9 129 797
Konsernfordringer		9 175 083	0
Sum fordringer		10 275 083	9 129 797
Investeringer			
Andre finansielle instrumenter		50 000	0
Sum investeringer		50 000	0
Bankinnskudd, kontanter o.l.	4	20 217	63 756
Sum omløpsmidler		10 345 300	9 193 553
Sum eiendeler		14 225 156	13 073 409



Balanse

Pare Holding AS

Egenkapital og gjeld	Note	2020	2019
Egenkapital			
Innskutt egenkapital			
Aksjekapital	5	2 990 000	2 990 000
Sum innskutt egenkapital		2 990 000	2 990 000
Opptjent egenkapital			
Annen egenkapital		52 755	80 026
Sum opptjent egenkapital		52 755	80 026
Sum egenkapital	6	3 042 755	3 070 026
Gjeld			
Annen langsiktig gjeld			
Kortsiktig gjeld			
Leverandørgjeld		0	40 500
Betalbar skatt	2	23 370	26 403
Utbytte		8 900 000	7 000 000
Annen kortsiktig gjeld		2 259 031	2 936 480
Sum kortsiktig gjeld		11 182 401	10 003 383
Sum gjeld		11 182 401	10 003 383
Sum egenkapital og gjeld		14 225 156	13 073 409

Styret i Pare Holding AS

Knut Glad
styreleder

GOULIGNAC REMI
styremedlem/daglig leder

Hans Johan Velsand
styremedlem



Regnskapsprinsipper

Årsregnskapet er satt opp i samsvar med regnskapslovens bestemmelser og god regnskapsskikk.

Bruk av estimater

I utarbeidelse av årsregnskapet har man brukt estimater og forutsetninger som har påvirket resultatregnskapet og verdsettelsen av eiendeler og gjeld, samt usikre eiendeler og forpliktelser på balansedagen i henhold til god regnskapsskikk. Områder som i stor grad inneholder slike skjønnsmessige vurderinger, høy grad av kompleksitet, eller områder hvor forutsetninger og estimater er vesentlige for årsregnskapet, er beskrevet i notene.

Inntektsføring ved salg av varer skjer på leveringstidspunktet. Tjenester inntektsføres etter hvert som de leveres. Inntekter fra salg av tjenester og langsiktige tilvirkingsprosjekter (anleggskontrakter) resultatføres i takt med prosjektets fullføringsgrad, når utfallet av transaksjonen kan estimeres på en pålitelig måte. Når transaksjonens utfall ikke kan estimeres pålitelig, vil kun inntekter tilsvarende påløpte prosjektkostnader inntektsføres. I den perioden det blir identifisert at et prosjekt vil gi et negativt resultat, vil det estimerte tapet på kontrakten bli resultatført i sin helhet.

Skatt

Skattekostnaden i resultatregnskapet omfatter både periodens betalbare skatt og endring i utsatt skatt. Utsatt skatt er beregnet med 22 % på grunnlag av de midlertidige forskjeller som eksisterer mellom regnskapsmessige og skattemessige verdier, samt ligningsmessig underskudd til fremføring ved utgangen av regnskapsåret. Skatteøkende og skattereduserende midlertidige forskjeller som reverserer eller kan reverseres i samme periode er utlignet og nettoført. Netto utsatt skattefordel balanseføres i den grad det er sannsynlig at denne kan bli utnyttet.

Klassifisering og vurdering av omløpsmidler

Omløpsmidler og kortsiktig gjeld omfatter normalt poster som forfaller til betaling innen ett år etter balansedagen, samt poster som knytter seg til varekretsløpet. Omløpsmidler vurderes til laveste verdi av anskaffelseskost og virkelig verdi. Kortsiktig gjeld balanseføres til nominelt beløp på transaksjonstidspunktet.

Datterselskap og tilknyttet selskap

Datterselskap og tilknyttede selskaper vurderes etter kostmetoden i selskapsregnskapet. Investeringen er vurdert til anskaffelseskost for aksjene med mindre nedskrivning har vært nødvendig. Det er foretatt nedskrivning til virkelig verdi når verdifall skyldes årsaker som ikke kan forventes å være forbigående og det må anses nødvendig etter god regnskapsskikk. Nedskrivninger er reversert når grunnlaget for nedskrivning ikke lenger er til stede.

Utbytte, konsernbidrag og andre utdelinger fra datterselskap er inntektsført samme år som det er avsatt i givers regnskap. Overstiger utbytte / konsernbidraget andelen av opptjent resultat etter anskaffelsestidspunktet, representerer den overskytende del tilbakebetaling av investert kapital, og utdelingene er fratrukket investeringens verdi i balansen til morselskapet.

Fordringer

Kundefordringer og andre fordringer oppføres til pålydende etter fradrag for avsetning til forventet tap. Avsetning til tap gjøres på grunnlag av en individuell vurdering av de enkelte fordringene. For øvrige kundefordringer utføres en uspesifisert avsetning for å dekke forventet tap på krav.

Kontantstrømoppstilling

Kontantstrømoppstillingen er utarbeidet etter den indirekte metoden. Kontanter og kontantekvivalenter omfatter kontanter, bankinnskudd og andre kortsiktige, likvide plasseringer.

Note 1 Lønns- og revisjons-kostnader

Pare Holding AS har ikke hatt lønns- eller personalkostnader i 2020 og det foreligger heller ingen slike forpliktelser.

Revisjon

Kostnadsført revisjonshonorar for 2020 utgjør kr 9 395. Honorar for annen bistand utgjør kr 66 563.



Note 2 Skatt

Årets skattekostnad	2020	2019
Resultatført skatt på ordinært resultat:		
Betalbar skatt	23 370	26 404
Endring i utsatt skattefordel	0	0
Skattekostnad ordinært resultat	23 370	26 404
Skattepliktig inntekt:		
Ordinært resultat før skatt	8 896 100	7 106 429
Permanente forskjeller	-8 789 871	-6 986 415
Skattepliktig inntekt	106 229	120 014
Betalbar skatt i balansen:		
Betalbar skatt på årets resultat	23 370	26 403
Sum betalbar skatt i balansen	23 370	26 403

Skatteeffekten av midlertidige forskjeller som har gitt opphav til utsatt skatt og utsatte skattefordeler, spesifisert på typer av midlertidige forskjeller

	2020	2019	Endring
Utsatt skatt (22 %)	0	0	0

Note 3 Datterselskap, TS og FKV

	Kontor- kommune	Eier- Andel egenkapital andel	Andel resultat
DS/FKV/TS			
United Bakeries Holding AS	Bærum	90,0%	177 973 033
Sum			177 973 033
			18 069 369

Note 4 Bankinnskudd

Innestående midler på skattetrekkskonto (bundne midler) er på kr. 0.

Note 5 Aksjonærer

Aksjekapitalen i Pare Holding AS pr. 31.12 består av:

	Antall	Pålydende	Bokført
Ordinære aksjer	1	2 990 000,0	2 990 000
Sum	1		2 990 000

Eierstruktur

De største aksjonærene i % pr. 31.12 var:

	Ordinære	Eierandel	Stemmeandel
GOULIGNAC REMI	1	100,0	100,0



Aksjer og opsjoner eiet av medlemmer i styret og daglig leder:

Navn	Verv	Ordinære
GOULIGNAC REMI	styremedlem/daglig leder	1
Totalt antall aksjer		1

Note 6 Egenkapital

	Aksjekapital	Overkurs	Annen Innskutt egenkapital	Annen egenkapital	Sum egenkapital
Pr. 31.12.2019	2 990 000	0	0	80 026	3 070 026
Årets resultat				8 872 730	8 872 730
Utbytte				-8 900 000	-8 900 000
Pr 31.12.2020	2 990 000	0	0	52 756	3 042 756



Konsernregnskap 2020 Pare Holding AS

Resultatregnskap
Balanse

Org.nr.: 989 005 790



Resultatregnskap

Pare Holding AS

Driftsinntekter og driftskostnader	Note	2020	2019
Salgsinntekt		1 167 592 843	1 102 484 139
Annen driftsinntekt		38 996 006	31 819 854
Sum driftsinntekter		1 206 588 849	1 134 303 993
Varekostnad		613 918 594	629 875 588
End. beh. varer u.tilv. og ferdigvarer		20 095 026	0
Lønnskostnad	5	218 799 579	201 493 900
Avskrivning av driftsmidler og immaterielle eiendeler	3	39 670 022	37 546 770
Annen driftskostnad	6	232 773 772	183 780 263
Sum driftskostnader		1 125 256 992	1 052 696 521
Driftsresultat		81 331 857	81 607 472
Finansinntekter og finanskostnader			
Inntekt på investering i datterselskap		26 851 325	0
Inntekt på investering i tilknyttet selskap		6 675 033	394 944
Renteinntekt fra foretak i samme konsern		0	765
Annen renteinntekt		6 270 558	3 081 530
Annen finansinntekt		19 059 568	17 475 373
Verdireduksjon markedsbaserte omløpsmidler		13 550	0
Nedskrivning av andre finansielle anleggsmidler		2 515 716	102 321
Rentekostnad til foretak i samme konsern		0	434 584
Annen rentekostnad		11 047 991	12 050 299
Annen finanskostnad		13 358 824	4 527 503
Resultat av finansposter		31 920 404	3 837 905
Ordinært resultat før skattekostnad		113 252 260	85 445 377
Skattekostnad på ordinært resultat	4	19 894 786	15 411 085
Ordinært resultat		93 357 475	70 034 292
Arsresultat		93 357 475	70 034 292
Minoritetens andel		22 842 812	31 155 975
Majoritetens andel		70 514 663	38 878 317
Overføringer			
Avsatt til utbytte		8 900 000	7 000 000
Avsatt til annen egenkapital		61 614 663	56 818 866
Sum disponert		70 514 663	63 818 866



Balanse Pare Holding AS

Eiendeler	Note	2020	2019
Anleggsmidler			
Immaterielle eiendeler			
Goodwill	3	3 239 771	6 856 120
Sum immaterielle eiendeler		3 239 771	6 856 120
Varige driftsmidler			
Tomter, bygninger o.a. fast eiendom	3	177 866 579	126 407 495
Driftsløsøre, inventar o.a. utstyr	3	154 539 964	162 007 559
Sum varige driftsmidler		332 406 543	288 415 054
Finansielle anleggsmidler			
Investeringer i datterselskap		0	20 533 748
Lån til foretak i samme konsern		0	14 698 681
Investeringer i tilknyttet selskap	8	15 549 130	15 944 074
Investeringer i aksjer og andeler	10	3 710 876	3 706 651
Andre langsiktige fordringer		1 559 864	414 595
Sum finansielle anleggsmidler		20 819 870	55 297 749
Sum anleggsmidler		356 466 184	350 568 923
Omløpsmidler			
Lager av varer og annen beholdning	8	72 426 545	69 472 490
Fordringer			
Kundefordringer	8	158 709 277	97 632 003
Andre kortsiktige fordringer		22 864 419	17 586 088
Konsernfordringer		0	13 330 733
Sum fordringer		181 573 697	128 548 824
Investeringer			
Markedsbaserte aksjer		52 596 408	31 100
Sum investeringer		52 596 408	31 100
Bankinnskudd, kontanter o.l.	9	149 298 582	146 296 031
Sum omløpsmidler		455 895 232	344 348 445
Sum eiendeler		812 361 416	694 917 368



Balanse

Pare Holding AS

Egenkapital og gjeld	Note	2020	2019
Innskutt egenkapital			
Aksjekapital	2	2 990 000	2 990 000
Sum innskutt egenkapital		2 990 000	2 990 000
Opptjent egenkapital			
Annen egenkapital		246 185 293	219 180 128
Sum opptjent egenkapital	7	246 185 293	219 180 128
Minoritetens andel		-61 489 441	-31 155 975
Sum egenkapital		310 664 733	253 326 103
Gjeld			
Pensjonsforpliktelser		49 307	49 307
Utsatt skatt	4	5 222 977	3 604 580
Sum avsetning for forpliktelser		5 272 284	3 653 887
Annen langsiktig gjeld			
Gjeld til kredittinstitusjoner	8	247 538 277	188 344 773
Øvrig langsiktig gjeld		327 310	45 257 827
Sum annen langsiktig gjeld		247 865 587	233 602 600
Kortsiktig gjeld			
Gjeld til kredittinstitusjoner	8	17 448 219	404 730
Leverandørgjeld		116 615 177	70 920 935
Betalbar skatt	4	16 456 992	16 105 682
Skyldig offentlige avgifter		24 372 175	27 948 102
Utbytte		8 900 000	7 000 000
Konserngjeld		0	13 330 733
Annen kortsiktig gjeld		64 766 248	68 624 598
Sum kortsiktig gjeld		248 558 812	204 334 780
Sum gjeld		501 696 683	441 591 267
Sum egenkapital og gjeld		812 361 416	694 917 370



Balanse


Pare Holding AS
Styret i Pare Holding AS



Knut Glad
styreleder



René Gouignac
styremedlem/daglig leder



Hans Johan Velsand
styremedlem



Konsern
Kontantstrømoppstilling
PARE HOLDING AS

	2020	2019
LIKVIDER TILFØRT/BRUKT PÅ VIRKSOMHETEN		
Årsresultat	93 357 475	70 034 292
+ Ordinære avskrivninger	39 670 022	37 546 770
+/- Endring i utsatt skatt	-1 618 397	6 727 090
Tilført fra årets virksomhet	131 409 100	114 308 152
+/- Endr i lager, debitorer og kreditorer	-18 337 164	77 209 324
+/- Endr i andre tidsavgrensingsposter	-57 177 896	-33 726 280
A = Netto likviditetsendr. fra virksomhet	55 894 040	157 791 196
LIKVIDER TILFØRT/BRUKT PÅ INVESTERINGER:		
- Investeringer i varige driftsmidler	-43 991 489	-93 576 847
+ Salg av varige driftsmidler (salgssum)	0	384 332
B = Netto likviditetsendr. fra investering	-43 991 489	-93 192 515
LIKVIDER TILFØRT/BRUKT PÅ FINANSIERING:		
- Utbytte	-8 900 000	-7 000 000
C = Netto likviditetsendr. fra finansiering	-8 900 000	-7 000 000
+ Likviditetsbeholdning 1.1.	146 296 031	88 697 350
A+B+C Netto endr. i likvider gjennom året	3 002 551	57 598 681
= Likviditetsbeholdning 31.12.	149 298 582	146 296 031



Noter pr. 31. desember 2020

Pare Holding konsern

NOTE 1: REGNSKAPSPRINSIPPER

A. Driftsinntekter

Inntektsføring ved salg av varer skjer på leveringstidspunktet. Tjenester inntektsføres etter hvert som de leveres.

B. Omløpsmidler/Kortsiktig gjeld

Omløpsmidler og kortsiktig gjeld omfatter normalt poster som forfaller til betaling innen ett år etter balansedagen, samt poster som knytter seg til varekretsløpet. Omløpsmidler vurderes til laveste verdi av anskaffelseskost og antatt virkelig verdi.

C. Anleggsmidler/Langsiktig gjeld

Anleggsmidler omfatter eiendeler bestemt til varig eie og bruk. Anleggsmidler er vurdert til anskaffelseskost. Varig driftsmidler balanseføres og avskrives over driftsmidlets økonomiske levetid. Varige driftsmidler nedskrives til virkelig verdi ved verdifall som forventes ikke å være forbigående. Nedskrivningen reverseres når grunnlaget for nedskrivningen ikke lenger er til stede.

D. Fordringer

Kundefordringer og andre fordringer oppføres til pålydende etter fradrag for avsetning til forventet tap. Avsetning til tap gjøres på grunnlag av en individuell vurdering av de enkelte fordringene. I tillegg gjøres det for øvrige kundefordringer en uspesifisert avsetning for å dekke antatt tap.

E. Skatt

Skattekostnaden i resultatregnskapet omfatter både periodens betalbare skatt og endring i utsatt skatt. Utsatt skatt er beregnet med 22 % på grunnlag av de midlertidige forskjeller som eksisterer mellom regnskapsmessige og skattemessige verdier, samt ligningsmessige underskudd til fremføring ved utgang av regnskapsåret. Skatteøkende og skattereduserende midlertidige forskjeller som reverseres eller kan reversere i samme periode er utlignet og nettoført. Utsatt skatt på merverdier i forbindelse med oppkjøp av datterselskap blir ikke utlignet.

F. Kontantstrømoppstilling

Kontantstrømoppstillingen er utarbeidet etter den indirekte metode. Kontanter og kontantekvivalenter omfatter kontanter, bankinnskudd og andre kortsiktige, likvide plasseringer.



Noter pr. 31. desember 2020
Pare Holding Konsern

Konsern

Selskapet inngår i et konsern. Alle selskapene i konsernet følger de samme regnskapsprinsipper.

Pare Holding AS er morselskapet i konsernet.

Følgende selskaper inngår i konsernet:

United Bakeries Holding AS	eies	90 %	av Pare Holding AS
United Bakeries Norway AS	eies	100 %	av United Bakeries Holding AS
United Bakeries Sverige AB	eies	100 %	av United Bakeries Holding AS
United Bakeries Danmark	eies	100 %	av United Bakeries Holding AS
United Bakeries Finland OY	eies	100 %	av United Bakeries Holding AS
United Bakeries Europe	eies	100 %	av United Bakeries Holding AS
Sigdal Bakeri AS	eies	100 %	av United Bakeries Holding AS
Oslobakeriet AS	eies	100 %	av United Bakeries Holding AS
Sigdal Inc	eies	100 %	av United Bakeries Holding AS
Bakeverket AS	eies	96 %	av United Bakeries Holding AS
Isklar AS	eies	90 %	av United Bakeries Holding AS
Hardanger Industripark AS	eies	90 %	av United Bakeries Holding AS
Det Lille Presseriet AS	eies	90 %	av United Bakeries Holding AS
Skigo AS	eies	85 %	av United Bakeries Holding AS
Wessel Invest AS	eies	100 %	av United Bakeries Holding AS
Limi Eiendom AS	eies	100 %	av Wessel-Invest AS
Luksefjellvegen 215 AS	eies	100 %	av Wessel-Invest AS
Tislebakkveien AS	eies	100 %	av Wessel-Invest AS
Nordbake AS	eies	50 %	av United Bakeries Holding AS
Millba AS	eies	100 %	av NordbakeAS
Aunt Mabel's AS	eies	100 %	av Millba AS

NOTE 2: ANTALL AKSJER, AKSJEIERE

Selskap	Antall aksjer	Pålydende	Sum	Eier
Pare Holding AS	1	2 990 000	2 990 000	Remi Goullignac, 2.990.000 stk
UB Holding AS	15 000	102	1 530 000	Pare Holding AS, 13.500 stk Pago Holding AS, 1.500 stk
UB Norway AS	15 000	100	1 500 000	UB Holding AS, 15.000 stk
UB Sverige (SEK)	50 000	10	500 000	UB Holding AS, 50.000 stk
UB Danmark (DKK)			225 000	UB Holding AS
UB Finland (EUR)	100	80	32 875	UB Holding AS, 100 stk
UB Europe (EUR)			10 000	UB Holding AS
Bakeverket AS	13 100 000	1	13 100 000	UB Holding AS, 12.510.500 stk
Bakeverket International AS	30 000	1	30 000	Bakeverket AS, 30 000 stk
Wessel Invest AS	10 000	100	1 000 000	UB Holding AS, 10.000 stk
Isklar AS	1 000	100	100 000	UB Holding AS, 901 stk
Hardanger Industripark AS	1 000	100	100 000	UB Holding AS, 901 stk
Sigdal Bakeri AS	196	1 000	196 000	UB Holding AS, 196 stk
Oslobakeriet AS	100	300	30 000	UB Holding AS, 300 stk
Skigo AS	1 000	100	100 000	UB Holding AS, 85 stk
Sigdal Inc	1 500			UB Holding AS, 1.500 stk
Limi Eiendom AS	211 417	7,5	1 585 628	Wessel-Invest AS, 211.417 stk
Luksefjellvegen 215 AS	100	300	30 000	Wessel-Invest AS, 100 stk
Tislebakkveien AS	100	300	30 000	Wessel-Invest AS, 100 stk
Nordbake AS	5 476 000	1	5 476 000	UB Holding AS, 2.738.000 stk
Millba AS	211 417	60	12 685 020	Nordbake AS, 211.417 stk
1568245678 Ring AS	30 000	1	30 000	UB Holding AS, 30 000 stk



Noter pr. 31. desember 2020
Pare Holding Konsern

NOTE 3: ANLEGGSMIDLER

	Balanseført leasing	Driftsleasøe inventar	Ikke-avskrivbare driftsmidler	Tomter
Anskaffelseskost pr. 1.1.20	230 905 991	141 414 268	21 083 522	13 938 712
+ Tilgang i året	0	21 691 346	5 791 000	0
- Avgang i året	0	2 132 676	0	0
= Anskaffelseskost pr. 31.12.20	230 905 991	160 972 938	26 874 522	13 938 712
Akk. ord. avskr./nedskr pr. 1.1.10	119 782 795	97 362 461	14 250 966	0
+ Årets ordinære avskrivninger	13 056 120	19 761 205	0	0
+ Nedskrivning	0	0	0	0
- Akk.avskr.avgang	0	0	0	0
= Akk. ord. avskr. pr. 31.12.20	132 838 915	117 123 666	14 250 966	0
= Reg.m. bokf.verdi pr. 31.12.20	98 067 076	43 849 272	12 623 556	13 938 712

	Bygninger	Goodwill	Forskning & utvikling	SUM
Anskaffelseskost pr. 1.1.20	140 352 641	36 902 233	25 030 526	609 627 893
+ Tilgang i året	54 695 432	0	0	82 177 778
- Avgang i året	0	0	0	2 132 676
= Anskaffelseskost pr. 31.12.20	195 048 073	36 902 233	25 030 526	689 672 995
Akk. ord. avskr. pr. 1.1.20	27 883 858	30 046 113	25 030 526	314 356 719
+ Årets ordinære avskrivninger	3 236 348	3 833 829	0	39 887 502
+ Nedskrivning	0	0	0	0
- For mye avskrevet	0	217 480	0	217 480
= Akk. ord. avskr. pr. 31.12.20	31 120 206	33 662 462	25 030 526	354 026 741
+/- Valutadifferanser				0
= Reg.m. bokf.verdi pr. 31.12.20	163 927 867	3 239 771	0	335 646 254

NOTE 4: SKATTEKOSTNAD

Utsatt skatt 1/1-20, selskaper i konsern		-3 604 580
		0
Utsatt skatt 31/12-20	-5 222 977	> -5 222 977
Endring i utsatt skatt/skattefordel		3 437 794
Betalbar skatt	16 456 992	
Betalbar skatt i balansen	16 456 992	16 456 992
Annen endring		
Sum skattekostnad		19 894 785



Noter pr. 31. desember 2020
Pare Holding Konsem

NOTE 5: LØNSKOSTNADER

	2020	2019
Lønn	189 414 604	168 641 013
Arbeidsgiveravgift	24 688 324	21 791 846
Pensjonskostnader	4 251 662	4 996 854
Andre lønnsrelaterte utgifter	444 989	6 064 187
SUM	218 799 579	201 493 900

Det var i 2020 gjennomsnittlig 305 ansatte.

NOTE 6: YTELSER/GODTGJØRELSER TIL DAGLIG LEDER, STYRET OG REVISOR

Daglig leder i Pare Holding AS	kr.	0,-
Revisjon	kr.	2.133.151,-

Av honorar til revisor er 1.792.751,- knyttet til lovpålagt revisjon og 340.400,- knyttet til andre tjenester.

NOTE 7: EGENKAPITALBEVEGELSER

	AK	Overkurs	Annen EK	Minoritets- interesser	SUM
EK 1. januar 2020	2 990 000		219 180 128	31 155 975	253 326 103
Årets endring i EK					0
Årets resultat			71 514 663		71 514 663
Minoritetens andel av årets resultat				22 842 812	22 842 812
Minoritet justering			-35 609 498	8 490 654	-27 118 844
Utbytte			-8 900 000	-1 000 000	-9 900 000
EK 31. desember 2020	2 990 000	0	246 185 293	61 489 441	310 664 733



Noter pr. 31. desember 2020
Pare Holding Konsern

NOTE 8: PANTSTILLELSER og GARANTIER

Pr 31.12.20 har konsernet pantsatt følgende midler:

Parthaver	Pant	Pantsatt beløp	Bokført beløp
Kreditinstitusjon	Kundefordringer, UBN	kr 50 000 000	kr 35 398 833
Kreditinstitusjon	Varelager, UBN	kr 50 000 000	kr 28 135 279
Kreditinstitusjon	Motorvogner og anleggsmaskiner, UBN	kr 30 000 000	kr 1 652 968
Kreditinstitusjon	Driftstilbehøret, UBN	kr 30 000 000	kr 7 937 638
Kreditinstitusjon	Aksjer i Nordbake AS		kr 23 735 484
Kreditinstitusjon	Gnr 185, bnr. 89, Ullensvang Kommune	kr 6 000 000	kr 4 115 833
Kreditinstitusjon	Kundefordringer i Sigdal Bakeri AS	kr 4 000 000	kr -
Kreditinstitusjon	Varelager i Sigdal Bakeri AS	kr 4 000 000	kr 857 720
Kreditinstitusjon	Driftstilbehør i Sigdal Bakeri AS	kr 4 000 000	kr 3 253 963
Kreditinstitusjon	Kundefordringer i Bakeverket AS	kr 13 000 000	kr 41 084 169
Kreditinstitusjon	Varelager i Bakeverket AS	kr 8 000 000	kr 9 413 493
Kreditinstitusjon	Driftstilbehør i Bakeverket AS	kr 13 000 000	kr 66 631 681
Kreditinstitusjon	Varelager, dr.midler, factoring og aksjer i Millba AS		kr 55 713 575

United Bakeries Holding AS har stilt kausjon (solidarisk) for ethvert mellomværende Bakeverket AS har mot Danske Bank opp til 9.500.000kr.

United Bakeries Holding AS er toppselskap i konsernets konsernkontoordning. Selskapene i konsernkontoordningen har stilt solidarisk kausjon på kr 10 000 000.

Det er utstedt negative pantsettelsesekklæringer med aksjene i Millba AS (datterselskap av Nordbake AS) og United Bakeries Sweden AB.

NOTE 9: BANK

Av bankinnskudd på totalt kr 149.278.365,- er kr 14.956.570,- bundet på bankinnskudd, skattetrekk pr. 31.12.20. I tillegg inngår ytterligere bundne beløp på kr. 64.682.

NOTE 10: AKSJER

Investeringer i tilknyttede selskap:

	Kontor	Eierstemmeandel	Egenkapital	Resultat	Bokført verdi
Åpent Bakeri AS	Oslo	44,00 %	36 151 932	12 885 858	15 549 129
Sum aksjer					15 549 129

Aksjene er i konsernregnskapet vurdert etter egenkapitalmetoden.



!

Noter pr. 31. desember 2020
Pare Holding Konsern

NOTE 11: GARANTIER

Konsernets selskaper har stilt følgende garantier

Stilt garanti øvenfor	Garanti- beløp
Tollkreditt	300 000
Husleiegaranti	8 092 544
Sum garantier	8 392 544



Årsregnskap 2020 Pare Holding AS

Resultatregnskap
Balanse
Noter til regnskapet

Org.nr.: 989 005 790



Resultatregnskap

Pare Holding AS

Driftsinntekter og driftskostnader	Note	2020	2019
Annen driftskostnad		103 789	93 772
Sum driftskostnader		103 789	93 772
Driftsresultat		-103 789	-93 772
Finansinntekter og finanskostnader			
Inntekt på investering i datterselskap		9 000 000	7 200 000
Renteinntekt fra tilknyttet selskap		0	201
Annen renteinntekt		18	0
Annen rentekostnad		129	0
Resultat av finansposter		8 999 889	7 200 201
Ordinært resultat før skattekostnad		8 896 100	7 106 429
Skattekostnad på ordinært resultat	1	23 370	26 404
Ordinært resultat		8 872 730	7 080 025
Ekstraordinære inntekter og kostnader			
Årsresultat	5	8 872 730	7 080 025
Overføringer			
Avsatt til utbytte		8 900 000	7 000 000
Avsatt til annen egenkapital		0	80 025
Overført fra annen egenkapital		27 270	0
Sum overføringer		8 872 730	7 080 025



Balanse

Pare Holding AS

Eiendeler	Note	2020	2019
Anleggsmidler			
Immaterielle eiendeler			
Varige driftsmidler			
Finansielle anleggsmidler			
Investeringer i datterselskap	2	3 879 856	3 879 856
Sum finansielle anleggsmidler		3 879 856	3 879 856
Sum anleggsmidler		3 879 856	3 879 856
Omløpsmidler			
Fordringer			
Kundefordringer konsern		0	9 129 797
Andre kortsiktige fordringer		1 100 000	0
Konsernfordringer		9 175 083	0
Sum fordringer		10 275 083	9 129 797
Investeringer			
Andre finansielle instrumenter		50 000	0
Sum investeringer		50 000	0
Bankinnskudd, kontanter o.l.	3	20 217	63 756
Sum omløpsmidler		10 345 300	9 193 553
Sum eiendeler		14 225 156	13 073 409





Balanse

Pare Holding AS

Egenkapital og gjeld	Note	2020	2019
Egenkapital			
Innskutt egenkapital			
Aksjekapital	4	2 990 000	2 990 000
Sum innskutt egenkapital		2 990 000	2 990 000
Opptjent egenkapital			
Annen egenkapital		52 755	80 026
Sum opptjent egenkapital		52 755	80 026
Sum egenkapital	5	3 042 755	3 070 026
Gjeld			
Avsetning for forpliktelser			
Annen langsiktig gjeld			
Kortsiktig gjeld			
Leverandørgjeld		0	40 500
Betalbar skatt	1	23 370	26 403
Utbytte		8 900 000	7 000 000
Annen kortsiktig gjeld		2 259 031	2 936 480
Sum kortsiktig gjeld		11 182 401	10 003 383
Sum gjeld		11 182 401	10 003 383
Sum egenkapital og gjeld		14 225 156	13 073 409


Knut Gløde
styreleder

Styre i Pare Holding AS

GOULIGNAC REMI
styremedlem/daglig leder


Hans Johan Velsand
styremedlem



Kontantstrømoppstilling
PARE HOLDING AS

	2020	2019
Likvider tilført/brukt på virksomheten:		
Årsresultat	8 872 730	7 080 025
+/- Endring i utsatt skatt		
Tilført fra årets virksomhet	8 872 730	7 080 025
+/- Endr. i lager, debitorer og kreditorer	-40 500	40 500
+/- Endr. i andre tidsavgrensingsposter	-603 217	-1 828 567
A = Netto likviditetsendr. fra virksomhet	8 229 013	5 291 958
Likvider tilført/brukt på investeringer:		
+/- Endring andre investeringer	-50 000	
B = Netto likviditetsendr fra investering	-50 000	0
Likvider tilført/brukt på finansiering:		
+ Opptak av ny gjeld (korts. og langs.)	677 449	1 770 545
- Utbytte	-8 900 000	-7 000 000
C = Netto likviditetsendr. fra finansiering	-8 222 551	-5 229 455
+ Likviditetsbeholdning 1.1	63 755	1 252
A+B+C Netto endr i likvider gjennom året	-43 538	62 503
= Likviditetsbeholdning 31.12	20 217	63 755



Note 0 Lønns- og revisjons-kostnader

Pare Holding AS har ikke hatt lønns- eller personalkostnader i 2020 og det foreligger heller ingen slike forpliktelser.

Revisjon

Kostnadsført revisjonshonorar for 2020 utgjør kr 9 395. Honorar for annen bistand utgjør kr 66 563.

Note 1 Skatt

Årets skattekostnad	2020	2019
Resultatført skatt på ordinært resultat:		
Betalbar skatt	23 370	26 404
Endring i utsatt skattefordel	0	0
Skattekostnad ordinært resultat	23 370	26 404

Skattepliktig inntekt:		
Ordinært resultat før skatt	8 896 100	7 106 429
Permanente forskjeller	-8 789 871	-6 986 415
Skattepliktig inntekt	106 229	120 014

Betalbar skatt i balansen:		
Betalbar skatt på årets resultat	23 370	26 403
Sum betalbar skatt i balansen	23 370	26 403

Skatteeffekten av midlertidige forskjeller som har gitt opphav til utsatt skatt og utsatte skattefordeler, spesifisert på typer av midlertidige forskjeller

	2020	2019	Endring
Utsatt skatt (22 %)	0	0	0

Note 2 Datterselskap, TS og FKV

	Kontor- kommune	Eier- Andel egenkapital andel	Andel resultat
DS/FKV/TS			
United Bakeries Holding AS	Bærum	90,0%	173 484 790
Sum			173 484 790



Note 3 Bankinnskudd

Innestående midler på skattetrekkskonto (bundne midler) er på kr. 0.

Note 4 Aksjonærer

Aksjekapitalen i Pare Holding AS pr. 31.12 består av:

	Antall	Pålydende	Bokført
Ordinære aksjer	1	2 990 000,0	2 990 000
Sum	1		2 990 000

Eierstruktur

De største aksjonærene i % pr. 31.12 var:

	Ordinære	Eierandel	Stemmeandel
GOULIGNAC REMI	1	100,0	100,0

Aksjer og opsjoner eiet av medlemmer i styret og daglig leder:

Navn	Verv	Ordinære
GOULIGNAC REMI	styremedlem/daglig leder	1
Totalt antall aksjer		1

Note 5 Egenkapital

	Aksjekapital	Overkurs	Annen Innskutt egenkapital	Annen egenkapital	Sum egenkapital
Pr. 31.12.2019	2 990 000	0	0	80 026	3 070 026
Årets resultat				8 872 730	8 872 730
Utbytte				-8 900 000	-8 900 000
Pr 31.12.2020	2 990 000	0	0	52 756	3 042 756



Pare Holding AS

Styrets Årsberetning 2020

Virksomhetens art og hvor den drives

Selskapets virksomhet består i å eie og forvalte selskaper og eiendeler i United Bakeries konsernet. Selskapet har forretningsadresse i Bærum kommune.

Konsernets forretningside og strategi er å være ledende innen kjøp, produksjon, distribusjon og salg av bakervarer og drikkevarer, samt utvikle eiendom.

Rettvisende oversikt over utvikling og resultat

Det er ingen aktivitet i selskapet utover det å være et holdingselskap i konsernet. Inntektene var dermed kr. 0,- på lik linje med foregående år. Årets resultat var på kr. 8.872.730 sammenlignet med kr. 7.080.025 året før. Selskapets egenkapital er på kr. 3.042.755, og likviditeten er tilfredsstillende.

Konsernet hadde en omsetning på kr. 1.206.588.849, mot kr. 1.134.303.993 året før. For konsernet ble resultat før skatt på kr. 113.252.260, mot kr. 85.445.377, året før. Konsernet har en egenkapitalandel på 38%, og likviditeten er tilfredsstillende.

I innværende år forventes vekst i omsetningen for konsernet, da flere av konsernselskapene viser god underliggende vekst. Det forventes også en bedring i selskapets resultatgrad.

Styret mener at årsregnskapet gir et rettvisende bilde av selskapets og konsernets eiendeler og gjeld, finansielle stilling og resultat.

Sentrale risikoer og usikkerhetsfaktorer

Konsernets risikofaktorer er knyttet til utviklingen i valutakursene EUR og USD mot NOK, råvarepriser og samfunnets tiltak mot COVID-19 pandemien. Det er alltid usikkerhet rundt lansering av produktnyheter i markedet, noe som er viktig for å opprettholde vekst og utvikling. Videre er selskapet omsetningsmessig sterkt knyttet opp mot noen enkeltkunder.

Finansiell risiko

Konsernet har langsiktig rentebærende gjeld og leasing med flytende rente, og noe rentesikring. Konsernet er eksponert mot valutarisiko. For å redusere denne risikoen benyttes konsernkontosystem, og valutahandel internt mellom konsernets selskap, slik at behovet for veksling mellom ulike valuta reduseres.

Forsknings- og utviklingsaktiviteter

Selskapet arbeider kontinuerlig med innovasjon og utvikling av nye produkter og prosesser, og samarbeider om dette både med eksterne leverandører og med bakerier i samme konsern.

Fortsatt drift

Årsregnskapet for 2020 er satt opp under forutsetning om fortsatt drift. Det bekreftes herved at forutsetningen for fortsatt drift er til stede.

Arbeidsmiljø

Selskapet har ingen ansatte.

I konsernet betraktes arbeidsmiljøet som godt, og det iverksettes løpende tiltak for forbedringer.

Konsernet hadde 3 arbeidsulykker med mindre personskader i 2020, og det har ikke forekommet ulykker med store materielle skader i løp av året.



Likestilling

Det er konsernets policy at arbeid av lik verdi skal gi lik lønn.

Konsernet arbeider aktivt, målrettet og planmessig for likestilling innenfor virksomheten. Ved rekruttering, både internt og eksternt prioriteres personlige kvalifikasjoner fremfor kjønn. Det underrepresenterte kjønn vil i større grad bli oppfordret til å søke. På denne måten vil selskapet forsøke å øke kvinneandelen i de stillingskategorier hvor denne er særskilt lav.

Tiltak for å hindre diskriminering mv.

Konsernet arbeider aktivt for å fremme likestilling, sikre like muligheter og rettigheter og hindre diskriminering på grunn av etnisitet, nasjonal opprinnelse, avstamning, hudfarge, språk, religion og livssyn.

Ytre miljø

Konsernets virksomhet er ikke regulert av konsesjoner eller pålegg. Konsernet forurensrer ikke det ytre miljø.

Redegjørelse for årsregnskapet og resultatdisponering

Etter styrets oppfatning gir fremlagt resultatregnskap og balanse med noter uttrykk for virksomhetens resultat for 2020 og dets økonomiske stilling ved årsskiftet.

Det er ikke inntrådt forhold etter regnskapsårets slutt som er av betydning for bedømmelsen av regnskapet.

Selskapet har for 2020 hatt et overskudd på kr. 8.872.730,- som foreslåes disponert som følger:

Utbytte	kr	8.900.000,-
Overført fra annen egenkapital	kr	27.270,-
Sum disponert	kr	8.872.730,-

Rud, 23. juni 2021

Knut Glad
styrets leder

Remi Goutignac
styremedlem

Hans Velvang
styremedlem



Revisjonspartner

UAVHENGIG REVISORS BERETNING
Til generalforsamlingen i Pare Holding AS

Uttalelse om revisjonen av årsregnskapet

Konklusjon

Vi har revidert Pare Holding AS' årsregnskap og konsernregnskapet, og etter vår mening:

- er årsregnskapet avgitt i samsvar med lov og forskrifter
- gir det medfølgende selskapsregnskapet et rettviseende bilde av den finansielle stillingen til Pare Holding AS per 31. desember 2020 og av selskapets resultater og kontantstrømmer for regnskapsåret som ble avsluttet per denne datoen i samsvar med regnskapslovens regler og god regnskapsskikk i Norge.
- gir det medfølgende konsernregnskapet et rettviseende bilde av den finansielle stillingen til konsernet Pare Holding AS per 31. desember 2020 og av konsernets resultater og kontantstrømmer for det avsluttede regnskapsåret i samsvar med regnskapslovens regler og god regnskapsskikk i Norge.

Årsregnskapet består av:

- selskapsregnskapet, som består av balanse per 31. desember 2020, resultatregnskap, og og kontantstrømoppstilling for regnskapsåret avsluttet per denne datoen og noter, herunder et sammendrag av viktige regnskapsprinsipper, og
- konsernregnskapet som består av balanse per 31. desember 2020, resultatregnskap og og kontantstrømoppstilling for regnskapsåret avsluttet per denne datoen og noter, herunder et sammendrag av viktige regnskapsprinsipper.

Grunnlag for konklusjonen

Vi har gjennomført revisjonen i samsvar med lov, forskrift og god revisjonsskikk i Norge, herunder de internasjonale revisjonsstandardene (ISA-ene). Våre oppgaver og plikter i henhold til disse standardene er beskrevet i *Revisors oppgaver og plikter ved revisjon av årsregnskapet*. Vi er uavhengige av selskapet slik det kreves i lov og forskrift, og har overholdt våre øvrige etiske forpliktelser i samsvar med disse kravene. Etter vår oppfatning er innhentet revisjonsbevis tilstrekkelig og hensiktsmessig som grunnlag for vår konklusjon.

Øvrig informasjon

Ledelsen er ansvarlig for øvrig informasjon. Øvrig informasjon består av informasjon i, men inkluderer ikke årsregnskapet og revisjonsberetningen.

Vår uttalelse om revisjonen av årsregnskapet dekker ikke øvrig informasjon, og vi attesterer ikke den øvrige informasjonen.

I forbindelse med revisjonen av årsregnskapet er det vår oppgave å lese øvrig informasjon med det formål å vurdere hvorvidt det foreligger vesentlig inkonsistens mellom øvrig informasjon og årsregnskapet, kunnskap vi har opparbeidet oss under revisjonen, eller hvorvidt den tilsynelatende inneholder vesentlig feilinformasjon. Dersom vi hadde konkludert med at den øvrige informasjonen inneholder vesentlig feilinformasjon er vi pålagt å rapportere det. Vi har ingenting å rapportere i så henseende.

Revisjonspartner

Styret og daglig leders ansvar for årsregnskapet

Styret og daglig leder (ledelsen) er ansvarlig for å utarbeide årsregnskapet i samsvar med lov og forskrifter, herunder for at det gir et rettviseende bilde i samsvar med regnskapslovens regler og god regnskapsskikk i Norge. Ledelsen er også ansvarlig for slik intern kontroll som den finner nødvendig for å kunne utarbeide et årsregnskap som ikke inneholder vesentlig feilinformasjon, verken som følge av misligheter eller utilsiktede feil.

Ved utarbeidelsen av årsregnskapet må ledelsen ta standpunkt til selskapets og konsernets evne til fortsatt drift og opplyse om forhold av betydning for fortsatt drift. Forutsetningen om fortsatt drift skal legges til grunn for årsregnskapet så lenge det ikke er sannsynlig at virksomheten vil bli avvirket.

Revisors oppgaver og plikter ved revisjonen av årsregnskapet

Vårt mål er å oppnå betryggende sikkerhet for at årsregnskapet som helhet ikke inneholder vesentlig feilinformasjon, verken som følge av misligheter eller utilsiktede feil, og å avgi en revisjonsberetning som inneholder vår konklusjon. Betryggende sikkerhet er en høy grad av sikkerhet, men ingen garanti for at en revisjon utført i samsvar med lov, forskrift og god revisjonsskikk i Norge, herunder ISA-ene, alltid vil avdekke vesentlig feilinformasjon som eksisterer. Feilinformasjon kan oppstå som følge av misligheter eller utilsiktede feil. Feilinformasjon blir vurdert som vesentlig dersom den enkeltvis eller samlet med rimelighet kan forventes å påvirke økonomiske beslutninger som brukerne foretar basert på årsregnskapet.

Som del av en revisjon i samsvar med lov, forskrift og god revisjonsskikk i Norge, herunder ISA-ene, utøver vi profesjonelt skjønn og utviser profesjonell skepsis gjennom hele revisjonen. I tillegg:

- identifiserer og anslår vi risikoen for vesentlig feilinformasjon i årsregnskapet, enten det skyldes misligheter eller utilsiktede feil. Vi utformer og gjennomfører revisjonshandlinger for å håndtere slike risikoer, og innhenter revisjonsbevis som er tilstrekkelig og hensiktsmessig som grunnlag for vår konklusjon. Risikoen for at vesentlig feilinformasjon som følge av misligheter ikke blir avdekket, er høyere enn for feilinformasjon som skyldes utilsiktede feil, siden misligheter kan innebære samarbeid, forfalskning, bevisste utelatelser, uriktige fremstillinger eller overstyring av intern kontroll.
- opparbeider vi oss en forståelse av den interne kontroll som er relevant for revisjonen, for å utforme revisjonshandlinger som er hensiktsmessige etter omstendighetene, men ikke for å gi uttrykk for en mening om effektiviteten av selskapets interne kontroll.
- evaluerer vi om de anvendte regnskapsprinsippene er hensiktsmessige og om regnskapsestimatene og tilhørende noteopplysninger utarbeidet av ledelsen er rimelige
- konkluderer vi på hensiktsmessigheten av ledelsens bruk av fortsatt drift-forutsetningen ved avleggelsen av årsregnskapet, basert på innhentede revisjonsbevis, og hvorvidt det foreligger vesentlig usikkerhet knyttet til hendelser eller forhold som kan skape tvil av betydning om selskapets evne til fortsatt drift. Dersom vi konkluderer med at det eksisterer vesentlig usikkerhet, kreves det at vi i revisjonsberetningen henleder oppmerksomheten på tilleggsopplysningene i årsregnskapet, eller, dersom slike tilleggsopplysninger ikke er tilstrekkelige, at vi modifiserer vår konklusjon om årsregnskapet og årsberetningen. Våre konklusjoner er basert på revisjonsbevis innhentet inntil datoen for revisjonsberetningen. Etterfølgende hendelser eller forhold kan imidlertid medføre at selskapet ikke fortsetter driften.
- evaluerer vi den samlede presentasjonen, strukturen og innholdet i årsregnskapet, inkludert tilleggsopplysningene, og hvorvidt årsregnskapet gir uttrykk for de underliggende transaksjonene og hendelsene på en måte som gir et rettviseende bilde.
- Innhenter vi tilstrekkelig og hensiktsmessig revisjonsbevis vedrørende den finansielle informasjonen til enhetene eller forretningsområdene i konsernet for å kunne gi uttrykk for en mening om det konsoliderte årsregnskapet. Vi er ansvarlige for å lede, følge opp og gjennomføre konsernrevisjonen. Vi alene er ansvarlige for vår revisjonskonklusjon.



Revisjonspartner

Vi kommuniserer med styret blant annet om det planlagte omfanget av revisjonen og til hvilken tid revisjonsarbeidet skal utføres. Vi utveksler også informasjon om forhold av betydning som vi har avdekket i løpet av revisjonen, herunder om eventuelle svakheter av betydning i den interne kontrollen.

Uttalelse om øvrige lovmessige krav

Konklusjon om årsberetningen

Basert på vår revisjon av årsregnskapet som beskrevet ovenfor, mener vi at opplysningene i årsberetningen om årsregnskapet, forutsetningen om fortsatt drift er konsistente med årsregnskapet og i samsvar med lov og forskrifter.

Konklusjon om registrering og dokumentasjon

Basert på vår revisjon av årsregnskapet som beskrevet ovenfor, og kontrollhandlinger vi har funnet nødvendig i henhold til internasjonal standard for attestasjonsoppdrag (ISAE) 3000 «Attestasjonsoppdrag som ikke er revisjon eller forenklet revisorkontroll av historisk finansiell informasjon», mener vi at ledelsen har oppfylt sin plikt til å sørge for ordentlig og oversiktlig registrering og dokumentasjon av selskapets regnskapsopplysninger i samsvar med lov og god bokføringsskikk i Norge.

OSLO, 25. August 2021

Revisjonspartner AS

Trond Ryland
Statsautorisert revisor