



ÅRSREGNSKAPET FOR REGNSKAPSÅRET 2022 - GENERELL INFORMASJON

Enheten

Organisasjonsnummer: 995 218 402
Organisasjonsform: Aksjeselskap
Foretaksnavn: NESFOSSEN SMOLT AS
Forretningsadresse: Nesfossen
5956 HUNDVIN

Regnskapsår

Årsregnskapets periode: 01.01.2022 - 31.12.2022

Konsern

Morselskap i konsern: Nei

Regnskapsregler

Regler for små foretak benyttet: Ja
Benyttet ved utarbeidelsen av årsregnskapet til selskapet: Regnskapslovens alminnelige regler

Årsregnskapet fastsatt av kompetent organ

Bekreftet av representant for selskapet: Endre Haugland
Dato for fastsettelse av årsregnskapet: 20.06.2023

Grunnlag for avgivelse

År 2022: Årsregnskapet er elektronisk innlevert
År 2021: Tall er hentet fra elektronisk innlevert årsregnskap fra 2022

Det er ikke krav til at årsregnskapet m.v. som sendes til Regnskapsregisteret er undertegnet. Kontrollen på at dette er utført ligger hos revisor/enhetens øverste organ. Sikkerheten ivaretas ved at innsender har rolle/rettighet for innsending av årsregnskapet via Altinn, og ved at det bekreftes at årsregnskapet er fastsatt av kompetent organ.

Brønnøysundregistrene, 04.07.2024



Resultatregnskap

Beløp i: NOK	Note	2022	2021
RESULTATREGNSKAP			
Inntekter			
Salgsinntekt		54 206 552	60 898 300
Andre driftsinntekter		164 494	446 523
Sum inntekter		54 371 045	61 344 823
Kostnader			
Endring i beholdning av varer under tilvirkning og ferdig tilvirkede varer		-4 108 422	10 387 270
Varekostnad		16 296 770	16 386 890
Lønnskostnad	2	9 773 776	8 374 133
Ordinære avskrivninger	5	1 980 279	1 831 700
Andre driftskostnader		12 136 965	8 901 701
Sum kostnader		36 079 368	45 881 694
Driftsresultat		18 291 678	15 463 130
Finansinntekter og finanskostnader			
Annen renteinntekt		775 321	366 841
Andre finansinntekter		97 982	109 976
Sum finansinntekter		873 303	476 817
Annen rentekostnad		598 321	558 961
Andre finanskostnader		150 130	
Sum finanskostnader		748 451	558 961
Netto finans		124 852	-82 144
Ordinært resultat før skattekostnad		18 416 530	15 380 986
Skattekostnad på resultat	3	4 054 860	3 384 232
Ordinært resultat etter skattekostnad		14 361 670	11 996 754
Årsresultat		14 361 670	11 996 754
Årsresultat etter minoritetsinteresser		14 361 670	11 996 754



Resultatregnskap

Beløp i: NOK	Note	2022	2021
Totalresultat		14 361 670	11 996 754
Overføringer og disponeringer			
Konsernbidrag		9 000 000	
Avsatt til annen egenkapital		5 361 670	11 996 754
Sum overføringer og disponeringer		14 361 670	11 996 754



Balanse

Beløp i: NOK	Note	2022	2021
BALANSE - EIENDELER			
Anleggsmidler			
Immaterielle eiendeler			
Konsesjoner, patenter o.l.	4, 5	5 000 000	5 000 000
Utsatt skattefordel	3		
Sum immaterielle eiendeler		5 000 000	5 000 000
Varige driftsmidler			
Tomter og bygninger	4, 5	8 377 023	8 089 623
Maskiner og anlegg	4, 5	7 575 880	4 129 924
Skip, rigger og lignende	5		
Driftsløsøre, inventar o.l.	4, 5		
Sum varige driftsmidler		15 952 903	12 219 548
Finansielle anleggsmidler			
Investeringer i aksjer og andeler		100 000	100 000
Sum finansielle anleggsmidler		100 000	100 000
Sum anleggsmidler		21 052 903	17 319 548
Omløpsmidler			
Varer			
Varelager	4	25 849 074	21 545 302
Sum varer		25 849 074	21 545 302
Fordringer			
Kundefordringer	4		
Andre kortsiktige fordringer		2 577 777	1 463 007
Sum fordringer		2 577 777	1 463 007
Bankinnskudd, kontanter og lignende			
Bankinnskudd, kontanter o.l.		51 145 822	36 627 664
Sum bankinnskudd, kontanter og lignende		51 145 822	36 627 664
Sum omløpsmidler		79 572 672	59 635 972



Balanse

Beløp i: NOK	Note	2022	2021
SUM EIENDELER		100 625 575	76 955 520
BALANSE - EGENKAPITAL OG GJELD			
Egenkapital			
Innskutt egenkapital			
Aksjekapital (15 030 000 aksjer à kr 1)		15 030 000	15 030 000
Sum innskutt egenkapital		15 030 000	15 030 000
Opptjent egenkapital			
Annen egenkapital		30 530 628	25 168 959
Sum opptjent egenkapital		30 530 628	25 168 959
Sum egenkapital		45 560 628	40 198 959
Gjeld			
Langsiktig gjeld			
Utsatt skatt	3	3 596 016	2 662 773
Sum avsetninger for forpliktelser		3 596 016	2 662 773
Annen langsiktig gjeld			
Gjeld til kredittinstitusjoner	4	9 989 394	11 908 926
Sum annen langsiktig gjeld		9 989 394	11 908 926
Sum langsiktig gjeld		13 585 410	14 571 699
Kortsiktig gjeld			
Gjeld til kredittinstitusjoner		96 754	33 967
Leverandørgjeld		2 989 517	1 106 004
Betalbar skatt	3	3 121 617	5 137 278
Skyldige offentlige avgifter		767 615	685 984
Annen kortsiktig gjeld	6	34 504 033	15 221 628
Sum kortsiktig gjeld		41 479 536	22 184 862
Sum gjeld		55 064 947	36 756 561
SUM EGENKAPITAL OG GJELD		100 625 575	76 955 520



Brønnøysundregistrene

ÅRSREGNSKAP FOR REGNSKAPSÅRET 2022 - GENERELL INFORMASJON

Journalnummer: 2023 587677

Enheten

Organisasjonsnummer: 995 218 402
Organisasjonsform: Aksjeselskap
Foretaksnavn: NESFOSSEN SMOLT AS
Forretningsadresse: Nesfossen
5956 HUNDVIN

Regnskapsår

Årsregnskapets periode: 01.01.2022 - 31.12.2022

Konsern

Morselskap i konsern: Nei

Regnskapsregler

Regler for små foretak benyttet: Ja
Benyttet ved utarbeidelsen av
årsregnskapet til selskapet: Regnskapslovens alminnelige regler

Årsregnskapet fastsatt av kompetent organ

Bekreftet av representant for selskapet: Endre Haugland
Dato for fastsettelse av årsregnskapet: 20.06.2023

Revisjon

Årsregnskapet er utarbeidet av ekstern
autorisert regnskapsfører: Ja
Ekstern autorisert regnskapsfører har i
løpet av regnskapsåret bistått ved den
løpende regnskapsføringen eller utført
andre tjenester for selskapet enn å
utarbeide årsregnskapet: Ja

Grunnlag for avgivelse

År 2022: Årsregnskap er elektronisk innlevert.
År 2021: Tall er hentet fra elektronisk innlevert årsregnskap fra 2022.

Det er ikke krav til at årsregnskapet m.v. som sendes til Regnskapsregisteret er undertegnet. Kontrollen på at dette er utført ligger hos revisor/enhetens øverste organ. Sikkerheten ivaretas ved at innsender har rolle/rettighet for innsending av årsregnskapet via Altinn, og ved at det bekreftes at årsregnskapet er fastsatt av kompetent organ.

Brønnøysundregistrene, 18.07.2023

Brønnøysundregistrene
Postadresse: Postboks 900, 8910 Brønnøysund
Telefon: 75 00 75 00
E-post: firmapost@brreg.no Internett: www.brreg.no
Organisasjonsnummer: 974 760 673



Organisasjonsnr: 995 218 402
NESFOSSEN SMOLT AS

RESULTATREGNSKAP

Beløp i: NOK	Note	2022	2021
RESULTATREGNSKAP			
Inntekter			
Salgsinntekt		54 206 552	60 898 300
Andre driftsinntekter		164 494	446 523
Sum inntekter		54 371 045	61 344 823
Kostnader			
Endring i beholdning av varer under tilvirkning og ferdig tilvirkede varer		-4 108 422	10 387 270
Varekostnad		16 296 770	16 386 890
Lønnskostnad	2	9 773 776	8 374 133
Ordinære avskrivninger	5	1 980 279	1 831 700
Andre driftskostnader		12 136 965	8 901 701
Sum kostnader		36 079 368	45 881 694
Driftsresultat		18 291 678	15 463 130
Finansinntekter og finanskostnader			
Annen renteinntekt		775 321	366 841
Andre finansinntekter		97 982	109 976
Sum finansinntekter		873 303	476 817
Annen rentekostnad		598 321	558 961
Andre finanskostnader		150 130	
Sum finanskostnader		748 451	558 961
Netto finans		124 852	-82 144
Ordinært resultat før skattekostnad			
Skattekostnad på resultat	3	4 054 860	3 384 232
Ordinært resultat etter skattekostnad		14 361 670	11 996 754
Årsresultat		14 361 670	11 996 754
Årsresultat etter minoritetsinteresser		14 361 670	11 996 754
Totalresultat		14 361 670	11 996 754
Overføringer og disponeringer			
Konsernbidrag		9 000 000	
Avsatt til annen egenkapital		5 361 670	11 996 754
Sum overføringer og disponeringer		14 361 670	11 996 754





Organisasjonsnr: 995 218 402
NESFOSSEN SMOLT AS

BALANSE

Beløp i: NOK	Note	2022	2021
BALANSE - EIENDELER			
Anleggsmidler			
Immaterielle eiendeler			
Konsesjoner, patenter o.l.	4, 5	5 000 000	5 000 000
Utsatt skattefordel	3		
Sum immaterielle eiendeler		5 000 000	5 000 000
Varige driftsmidler			
Tomter og bygninger	4, 5	8 377 023	8 089 623
Maskiner og anlegg	4, 5	7 575 880	4 129 924
Skip, rigger og lignende	5		
Driftsløsøre, inventar o.l.	4, 5		
Sum varige driftsmidler		15 952 903	12 219 548
Finansielle anleggsmidler			
Investeringer i aksjer og andeler		100 000	100 000
Sum finansielle anleggsmidler		100 000	100 000
Sum anleggsmidler		21 052 903	17 319 548
Omløpsmidler			
Varer			
Varelager	4	25 849 074	21 545 302
Sum varer		25 849 074	21 545 302
Fordringer			
Kundefordringer	4		
Andre kortsiktige fordringer		2 577 777	1 463 007
Sum fordringer		2 577 777	1 463 007
Bankinnskudd, kontanter og lignende			
Bankinnskudd, kontanter o.l.		51 145 822	36 627 664
Sum bankinnskudd, kontanter og lignende		51 145 822	36 627 664
Sum omløpsmidler		79 572 672	59 635 972
SUM EIENDELER		100 625 575	76 955 520

BALANSE - EGENKAPITAL OG GJELD

Egenkapital



Innskutt egenkapital		
Aksjekapital (15 030 000 aksjer à kr 1)	15 030 000	15 030 000
Sum innskutt egenkapital	15 030 000	15 030 000
Opptjent egenkapital		
Annen egenkapital	30 530 628	25 168 959
Sum opptjent egenkapital	30 530 628	25 168 959
Sum egenkapital	45 560 628	40 198 959
Gjeld		
Langsiktig gjeld		
Utsatt skatt	3 596 016	2 662 773
Sum avsetninger for forpliktelses	3 596 016	2 662 773
Annen langsiktig gjeld		
Gjeld til kredittinstitusjoner	9 989 394	11 908 926
Sum annen langsiktig gjeld	9 989 394	11 908 926
Sum langsiktig gjeld	13 585 410	14 571 699
Kortsiktig gjeld		
Gjeld til kredittinstitusjoner	96 754	33 967
Leverandørgjeld	2 989 517	1 106 004
Betalbar skatt	3 121 617	5 137 278
Skyldige offentlige avgifter	767 615	685 984
Annen kortsiktig gjeld	34 504 033	15 221 628
Sum kortsiktig gjeld	41 479 536	22 184 862
Sum gjeld	55 064 947	36 756 561
SUM EGENKAPITAL OG GJELD	100 625 575	76 955 520



Organisasjonsnr: 995 218 402
NESFOSSEN SMOLT AS

NOTEOPPLYSNINGER - SELSKAP - alle poster oppgitt i hele tall

Note

Antall årsverk i regnskapsåret
9.00

Sum Beløp

Balanseført verdi 31.12. Varige driftsmidler Immaterielle eiend.

Konsernregnskap

Morselskapet sitt navn

Forretningskontor for morselskapet

Begrunnelse for at datterselskap er utelatt fra konsolideringen

Samlet beløp - tilknyttet selskap Årets Fjorårets

Samlet beløp - foretak i samme konsern Årets Fjorårets

Samlet beløp - foretak i samme konsern Årets Fjorårets

Samlet beløp - felles kontrollert virksomhet Årets Fjorårets

Pantstillelse Beløp

Beholdning av egne aksjer Antall Pålydende Andel av aksjek.



Årsregnskap 2022

Nesfossen Smolt AS

Resultatregnskap
Balanse
Noter til regnskapet

Org.nr.: 995 218 402



KPMG AS
Kanalveien 11
P.O. Box 4 Kristianborg
N-5822 Bergen

Telephone +47 45 40 40 63
Internet www.kpmg.no
Enterprise 935 174 627 MVA

Til generalforsamlingen i Nesfossen Smolt AS

Uavhengig revisors beretning

Konklusjon

Vi har revidert årsregnskapet for Nesfossen Smolt AS som består av balanse per 31. desember 2022, resultatregnskap for regnskapsåret avsluttet per denne datoen og noter til årsregnskapet, herunder et sammendrag av viktige regnskapsprinsipper.

Etter vår mening

- oppfyller årsregnskapet gjeldende lovkrav, og
- gir årsregnskapet et rettviseende bilde av selskapets finansielle stilling per 31. desember 2022, og av dets resultater for regnskapsåret avsluttet per denne datoen i samsvar med regnskapslovens regler og god regnskapsskikk i Norge.

Grunnlag for konklusjonen

Vi har gjennomført revisjonen i samsvar med International Standards on Auditing (ISA-ene). Våre oppgaver og plikter i henhold til disse standardene er beskrevet nedenfor under *Revisors oppgaver og plikter ved revisjonen av årsregnskapet*. Vi er uavhengige av selskapet i samsvar med kravene i relevante lover og forskrifter i Norge og International Code of Ethics for Professional Accountants (inkludert internasjonale uavhengighetsstandarder) utstedt av International Ethics Standards Board for Accountants (IESBA-reglene), og vi har overholdt våre øvrige etiske forpliktelser i samsvar med disse kravene. Innhentet revisjonsbevis er etter vår vurdering tilstrekkelig og hensiktsmessig som grunnlag for vår konklusjon.

Styrets og daglig leders ansvar for årsregnskapet

Styret og daglig leder (ledelsen) er ansvarlige for å utarbeide årsregnskapet og for at det gir et rettviseende bilde i samsvar med regnskapslovens regler og god regnskapsskikk i Norge. Ledelsen er også ansvarlig for slik internkontroll som den finner nødvendig for å kunne utarbeide et årsregnskap som ikke inneholder vesentlig feilinformasjon, verken som følge av misligheter eller utilsiktede feil.

Ved utarbeidelsen av årsregnskapet må ledelsen ta standpunkt til selskapets evne til fortsatt drift og opplyse om forhold av betydning for fortsatt drift. Forutsetningen om fortsatt drift skal legges til grunn for årsregnskapet så lenge det ikke er sannsynlig at virksomheten vil bli avvirket.

Revisors oppgaver og plikter ved revisjonen av årsregnskapet

Vårt mål er å oppnå betryggende sikkerhet for at årsregnskapet som helhet ikke inneholder vesentlig feilinformasjon, verken som følge av misligheter eller utilsiktede feil, og å avgi en revisjonsberetning som inneholder vår konklusjon. Betryggende sikkerhet er en høy grad av sikkerhet, men ingen garanti for at en revisjon utført i samsvar med ISA-ene, alltid vil avdekke vesentlig feilinformasjon. Feilinformasjon kan oppstå som følge av misligheter eller utilsiktede feil. Feilinformasjon er å anse som vesentlig dersom den enkeltvis eller samlet med rimelighet kan forventes å påvirke de økonomiske beslutningene som brukerne foretar på grunnlag av årsregnskapet.

Offices in:

© KPMG AS, a Norwegian limited liability company and a member firm of the KPMG global organization of independent member firms affiliated with KPMG International Limited, a private English company limited by guarantee. All rights reserved.

Statsautoriserte revisorer - medlemmer av Den norske Revisorforening

Oslø	Elverum	Mo i Rana	Tromsø
Alta	Finnsnes	Molde	Trondheim
Årendal	Hamar	Sandefjord	Tynset
Bergen	Haugesund	Slavanger	Ullsteinvik
Bodø	Kragerø	Stord	Ålesund
Drammen	Kristiansand	Straume	




Som del av en revisjon i samsvar med ISA-ene, utøver vi profesjonelt skjønn og utviser profesjonell skepsis gjennom hele revisjonen. I tillegg:

- identifiserer og vurderer vi risikoen for vesentlig feilinformasjon i regnskapet, enten det skyldes misligheter eller utilsiktede feil. Vi utformer og gjennomfører revisjonshandlinger for å håndtere slike risikoer, og innhenter revisjonsbevis som er tilstrekkelig og hensiktsmessig som grunnlag for vår konklusjon. Risikoen for at vesentlig feilinformasjon som følge av misligheter ikke blir avdekket, er høyere enn for feilinformasjon som skyldes utilsiktede feil, siden misligheter kan innebære samarbeid, forfalskning, bevisste utelatelser, uriktige fremstillinger eller overstyring av internkontroll.
- opparbeider vi oss en forståelse av intern kontroll som er relevant for revisjonen, for å utforme revisjonshandlinger som er hensiktsmessige etter omstendighetene, men ikke for å gi uttrykk for en mening om effektiviteten av selskapets interne kontroll.
- evaluerer vi om de anvendte regnskapsprinsippene er hensiktsmessige og om regnskapsestimatene og tilhørende noteopplysninger utarbeidet av ledelsen er rimelige.
- konkluderer vi på om ledelsens bruk av fortsatt drift-forutsetningen er hensiktsmessig, og basert på innhentede revisjonsbevis, hvorvidt det foreligger vesentlig usikkerhet knyttet til hendelser eller forhold som kan skape tvil av betydning om selskapets evne til fortsatt drift. Dersom vi konkluderer med at det eksisterer vesentlig usikkerhet, kreves det at vi i revisjonsberetningen henleder oppmerksomheten på tilleggsopplysningene i årsregnskapet, eller, dersom slike tilleggsopplysninger ikke er tilstrekkelige, at vi modifierer vår konklusjon. Våre konklusjoner er basert på revisjonsbevis innhentet frem til datoen for revisjonsberetningen. Etterfølgende hendelser eller forhold kan imidlertid medføre at selskapet ikke kan fortsette driften.
- evaluerer vi den samlede presentasjonen, strukturen og innholdet i årsregnskapet, inkludert tilleggsopplysningene, og hvorvidt årsregnskapet gir uttrykk for de underliggende transaksjonene og hendelsene på en måte som gir et rettviseende bilde.

Vi kommuniserer med styret blant annet om det planlagte innholdet i og tidspunkt for revisjonsarbeidet og eventuelle vesentlige funn i revisjonen, herunder vesentlige svakheter i intern kontroll som vi avdekker gjennom revisjonen.

Bergen, 20. juni 2023
KPMG AS


Tom Rasmussen
Statsautorisert revisor

**Nesfossen Smolt AS**

Resultatregnskap

Driftsinntekter og -kostnader	Note	2022	2021
Salgsinntekt		54 206 552	60 898 300
Andre driftsinntekter		164 494	446 523
Sum driftsinntekter		54 371 045	61 344 823
Beholdningsendring egentilvirkede varer		-4 108 422	10 387 270
Varekostnad		16 296 770	16 386 890
Lønnskostnad	2	9 773 776	8 374 133
Ordinære avskrivninger	5	1 980 279	1 831 700
Andre driftskostnader		12 136 965	8 901 701
Sum driftskostnader		36 079 368	45 881 694
Driftsresultat		18 291 678	15 463 130
Finansinntekter og -kostnader			
Finansinntekter		775 321	366 841
Andre finansinntekter		97 982	109 976
Finanskostnader		598 321	558 961
Andre finanskostnader		150 130	0
Resultat av finansposter		124 852	-82 144
Ordinært resultat før skattekostnad		18 416 530	15 380 986
Skattekostnad på resultat	3	4 054 860	3 384 232
Årets resultat		14 361 670	11 996 754
Overføringer			
Tilleggsutbytte		9 000 000	0
Avsatt til annen egenkapital		5 361 670	11 996 754
Sum overføringer		14 361 670	11 996 754



Nesfossen Smolt AS



Balanse pr. 31.12.

EIENDELER	Note	2022	2021
ANLEGGSMIDLER			
Immaterielle eiendeler			
Konsesjoner, patenter o.l.	4, 5	5 000 000	5 000 000
Varige driftsmidler			
Tomter og bygninger	4, 5	8 377 023	8 089 623
Maskiner og anlegg	4, 5	7 575 880	4 129 924
Sum varige driftsmidler		15 952 903	12 219 548
Investering i aksjer og andeler			
Investeringer i aksjer og andeler		100 000	100 000
Sum anleggsmidler		21 052 903	17 319 548
OMLØPSMIDLER			
Varer			
Varelager	4	25 849 074	21 545 302
Fordringer			
Andre kortsiktige fordringer		2 577 777	1 463 007
Sum fordringer		2 577 777	1 463 007
Bankinnskudd, kontanter o.l.			
Bankinnskudd, kontanter o.l.		51 145 822	36 627 664
Sum omløpsmidler		79 572 672	59 635 972
SUM EIENDELER		100 625 575	76 955 520

**Nesfossen Smolt AS**

Balanse pr. 31.12.

EGENKAPITAL OG GJELD	Note	2022	2021
EGENKAPITAL			
Innskutt egenkapital			
Aksjekapital (15 030 000 aksjer à kr 1)		15 030 000	15 030 000
Sum innskutt egenkapital		15 030 000	15 030 000
Opptjent egenkapital			
Annen egenkapital		30 530 628	25 168 959
Sum opptjent egenkapital		30 530 628	25 168 959
Sum egenkapital		45 560 628	40 198 959
GJELD			
Utsatt skatt	3	3 596 016	2 662 773
Gjeld til kredittinstitusjoner	4	9 989 394	11 908 926
Sum langsiktig gjeld		13 585 410	14 571 699
Kortsiktig gjeld			
Gjeld til kredittinstitusjoner		96 754	33 967
Leverandørgjeld		2 989 517	1 106 004
Betalbar skatt	3	3 121 617	5 137 278
Skyldige offentlige avgifter		767 615	685 984
Annen kortsiktig gjeld	6	34 504 033	15 221 628
Sum kortsiktig gjeld		41 479 536	22 184 862
Sum gjeld		55 064 947	36 756 561
SUM EGENKAPITAL OG GJELD		100 625 575	76 955 520

Nesfossen, den 16.06.23
Styret i Nesfossen Smolt AS
Endre Haugland
styreleder
Ronald Marøy
styremedlem/daglig leder
Øyvind Gunnar Holsen
styremedlem



Note 1 Regnskapsprinsipper

Årsregnskapet er satt opp i samsvar med regnskapsloven og NRS 8 - God regnskapsskikk for små foretak.

Klassifisering

Eiendeler bestemt til varig eie og bruk, samt fordringer med forfall mer enn ett år etter balansedagen er medtatt som anleggsmidler. Øvrige eiendeler er klassifisert som omløpsmidler. Gjeld som forfaller senere enn ett år etter regnskapsperiodens utløp er oppført som langsiktig gjeld.

Aksjer

Anleggsaksjer er ført til kostpris. I de tilfeller der den virkelige verdien er lavere enn kostprisen og dette ikke er forbigående, er det foretatt nedskrivning.

Varige driftsmidler og avskrivninger

Varige driftsmidler er vurdert til historisk kost etter fradrag for bedriftsøkonomiske avskrivninger som er beregnet på grunnlag av kostpris og antatt økonomisk levetid.

Leieavtaler klassifiseres som finansiell eller operasjonell i samsvar med avtalens reelle innhold ved kontraktsinngåelse. Driftsmidler som leies på betingelser som i det vesentlige overfører økonomiske rettigheter og forpliktelser til selskapet (finansielle leasingavtaler) oppføres i balansen under varige driftsmidler, og medtas samtidig som forpliktelse under rentebærende gjeld til nåverdien av minimumsleien. Ved beregning av nåverdien legges enten implisitt rente i leieavtalen eller selskapets alternative lånerente til grunn. Eiendelen avskrives i samsvar med prinsippene for eide driftsmidler, og forpliktelsen reduseres med betalt leie etter fradrag for beregnet rentekostnad.

Ved operasjonelle leieavtaler kostnadsføres leiebeløpet løpende, og klassifiseres som ordinær driftskostnad.

Varer

Varer er vurdert til det laveste av kostpris og virkelig verdi. Virkelig verdi er netto salgsverdi på fremtidig tidspunkt. Beholding av levned fisk er verdsatt til det laveste av full tilvirkningskost og virkelig verdi.

Fordringer

Kundefordringer og andre fordringer oppføres til pålydende etter fradrag for avsetning til forventet tap. Avsetning til tap gjøres på grunnlag av en individuell vurdering av de enkelte fordringene.

Pensjonsforpliktelser

Selskapet finansierer sine pensjonsforpliktelser overfor de ansatte gjennom en kollektiv pensjonsordning. Periodens netto pensjonskostnad inngår i posten lønnskostnader i resultatregnskapet. Pensjonskostnader består av årets premie.

Skatt

Skattekostnaden i resultatregnskapet omfatter både periodens betalbare skatt og endring i utsatt skatt. Utsatt skatt er beregnet med 22 % på grunnlag av de midlertidige forskjeller som eksisterer mellom regnskapsmessige og skattemessige verdier, samt ligningsmessig underskudd til fremføring ved utgangen av regnskapsåret. Skatteøkende og skattereduserende midlertidige forskjeller som reverserer eller kan reverseres i samme periode er utlignet og nettoført.

Salgssinntekter

Inntektsføring ved salg av varer skjer etter opptjeningsprinsippet som normalt vil være leveringstidspunktet. Kostnader medtas etter sammenstillingsprinsippet, dvs. at kostnader medtas i samme periode som tilhørende inntekter inntektsføres.



Note 2 Lønnskostnader og ytelser

Lønnskostnader	2022	2021
Lønninger	7 626 184	6 713 403
Arbeidsgiveravgift	1 177 284	1 042 113
Pensjonskostnader	330 902	265 855
Andre ytelser	639 406	352 762
Sum	9 773 776	8 374 133

Selskapet har i 2022 sysselsatt 10 årsverk.

Pensjonsforpliktelser

Selskapet er pliktig til å ha tjenstepensjonsordning etter lov om obligatorisk tjenstepensjon.

Selskapets pensjonsordninger tilfredsstiller kravene i denne lov.



Note 3 Skatt

Årets skattekostnad	2022	2021
Resultatført skatt på ordinært resultat:		
Betalbar skatt	3 121 617	5 137 278
Endring i utsatt skatt	933 243	-1 753 046
Skattekostnad ordinært resultat	4 054 860	3 384 232
Skattepliktig inntekt:		
Resultat før skatt	18 416 530	15 380 986
Permanente forskjeller	14 651	1 885
Endring i midlertidige forskjeller	-4 242 015	9 304 499
Anvendelse av fremførbart underskudd	0	-1 336 108
Skattepliktig inntekt	14 189 166	23 351 262
Betalbar skatt i balansen:		
Betalbar skatt på årets resultat	3 121 617	5 137 278
Sum betalbar skatt i balansen	3 121 617	5 137 278

Skatteeffekten av midlertidige forskjeller som har gitt opphav til utsatt skatt og utsatte skattefordeler, spesifisert på typer av midlertidige forskjeller

	2022	2021	Endring
Varige driftsmidler	-8 856 192	-9 019 305	-163 113
Varebeholdning	25 201 720	21 122 818	-4 078 902
Sum	16 345 528	12 103 513	-4 242 015
Grunnlag for utsatt skatt	16 345 528	12 103 513	-4 242 015
Utsatt skatt (22 %)	3 596 016	2 662 773	-933 243



Note 4 Fordringer og gjeld

	2022
Fordringer med forfall senere enn ett år	0
Langsiktig gjeld med forfall senere enn 5 år	0
Gjeld til kredittinstitusjoner	0
Gjeld sikret ved pant	9 989 394
Pantsatte eiendeler:	
Maskiner og utstyr	7 575 880
Konsesjoner	5 000 000
Tomter og bygninger	8 377 023
Varelager	25 849 074
Bankinnskudd	50 717 063

Note 5 Varige driftsmidler

	Tomter/ bygninger	Maskiner/ anlegg	Driftsløsøre/ inventar mv.	Sum varige driftsmidler
Anskaffelseskost 01.01	23 525 399	40 368 700	157 388	64 051 488
Tilgang i året	659 683	5 053 950	0	5 713 633
Anskaffelseskost 31.12.	24 185 083	45 422 650	157 388	69 765 122
Akkumulerte avskrivninger	15 808 060	37 846 771	152 112	53 806 943
Reverserte nedskrivninger 31.12.2022	0	0	-5 276	-5 276
Bokført verdi per 31.12	8 377 023	7 575 879	0	15 952 903
Årets avskrivninger	372 284	1 607 995	0	1 980 279
	Konsesjoner	Goodwill		
Anskaffelseskost 01.01.	5 000 000	5 940 382		
Tilgang i året	0	0		
Avgang i året	0	0		
Anskaffelseskost 31.12.	5 000 000	5 940 382		
Akkumulerte avskrivninger	0	0		
Bokført verdi per 31.12.	5 000 000	5 940 382		
Årets avskrivninger	0	0		



Note 6 Hendelse etter balansedagen

Krigen i Ukraina har medført økt usikkerhet knyttet til fremtidige leveringer til enkelte av våre kunder. Situasjonen er fortsatt krevende og har medført at inngåtte kontrakter for 2023, med utenlandske kunder, ikke kan leveres som avtalt. Selskapet har i den forbindelse måtte levere smolten til andre kjøpere i 2023. Nevnte situasjon påvirker regnskapet for 2022 ved at forskuddsbetalinger knyttet til inngåtte kontrakter som ikke kan leveres, avsettes for i regnskapet. Det vurderes ikke å foreligge usikkerhet av betydning knyttet til tilbakebetaling av forskuddet og alternativt salg av smoltleveransen.