



ÅRSREGNSKAPET FOR REGNSKAPSÅRET 2017 - GENERELL INFORMASJON

Enheten

Organisasjonsnummer:	999 178 375
Organisasjonsform:	Aksjeselskap
Foretaksnavn:	ROADWORKS AS
Forretningsadresse:	Hasseldalen 3 4878 GRIMSTAD

Regnskapsår

Årsregnskapets periode:	01.01.2017 - 31.12.2017
-------------------------	-------------------------

Konsern

Mørselskap i konsern:	Ja
Konsernregnskap lagt ved:	Ja

Regnskapsregler

Regler for små foretak benyttet:	Ja
Benyttet ved utarbeidelsen av årsregnskapet til selskapet:	Regnskapslovens alminnelige regler
Benyttet ved utarbeidelsen av årsregnskapet til konsernet:	Regnskapslovens alminnelige regler

Årsregnskapet fastsatt av kompetent organ

Bekreftet av representant for selskapet:	Jan Tore Klemmetsen
Dato for fastsettelse av årsregnskapet:	19.06.2018

Grunnlag for avgivelse

År 2017: Årsregnskapet er elektronisk innlevert
År 2016: Tall er hentet fra elektronisk innlevert årsregnskap fra 2017

Det er ikke krav til at årsregnskapet m.v. som sendes til Regnskapsregisteret er undertegnet. Kontrollen på at dette er utført ligger hos revisor/enhetens øverste organ. Sikkerheten ivaretas ved at innsender har rolle/rettighet for innsending av årsregnskapet via Altinn, og ved at det bekreftes at årsregnskapet er fastsatt av kompetent organ.

Brønnøysundregistrene, 06.10.2019



Resultatregnskap

Beløp i: NOK	Note	2017	2016
RESULTATREGNSKAP			
Inntekter			
Salgsinntekt		2 012 854	1 050 866
Sum inntekter		2 012 854	1 050 866
Kostnader			
Lønnskostnad	4	7 098 521	6 456 537
Avskrivning på varige driftsmidler og immaterielle eiendeler	3, 7	626 067	427 602
Annen driftskostnad	4	8 090 077	4 240 246
Sum kostnader		15 814 665	11 124 386
Driftsresultat		-13 801 811	-10 073 519
Finansinntekter og finanskostnader			
Inntekt på investering i datterselskap og tilknyttet selskap		28 333 500	15 000 000
Annen renteinntekt		1 404 864	944 907
Sum finansinntekter		29 738 364	15 944 907
Annen rentekostnad		3 618 794	2 240 573
Annen finanskostnad			65
Sum finanskostnader		3 618 794	2 240 638
Netto finans		26 119 571	13 704 269
Ordinært resultat før skattekostnad		12 317 760	3 630 750
Skattekostnad på ordinært resultat		1 761 939	966 284
Ordinært resultat etter skattekostnad		10 555 821	2 664 466
Årsresultat		10 555 821	2 664 466
Årsresultat etter minoritetsinteresser		10 555 821	2 664 466
Totalresultat		10 555 821	2 664 466
Overføringer og disponeringer			
Konsernbidrag		806	



Resultatregnskap

Beløp i: NOK	Note	2017	2016
Overføringer til/fra annen egenkapital		10 555 015	2 664 466
Sum overføringer og disponeringer		10 555 821	2 664 466



Balanse

Beløp i: NOK	Note	2017	2016
BALANSE - EIENDELER			
Anleggsmidler			
Immaterielle eiendeler			
Forskning og utvikling		675 400	1 010 107
Konsesjoner, patenter, lisenser, varemerker og lignende rettigheter		661 431	
Sum immaterielle eiendeler	3, 7	1 336 831	1 010 107
Varige driftsmidler			
Driftsløsøre, inventar, verktøy, kontormaskiner og lignende		1 119 099	984 950
Sum varige driftsmidler	3, 7	1 119 099	984 950
Finansielle anleggsmidler			
Investering i datterselskap	6	326 032 994	320 451 578
Sum finansielle anleggsmidler		326 032 994	320 451 578
Sum anleggsmidler		328 488 924	322 446 634
Omløpsmidler			
Varer			
Fordringer			
Kundefordringer		211 042	255 563
Andre fordringer		30 171 424	26 275 974
Sum fordringer		30 382 466	26 531 536
Bankinnskudd, kontanter og lignende			
Bankinnskudd, kontanter og lignende	10	584 365	261 916
Sum bankinnskudd, kontanter og lignende		584 365	261 916
Sum omløpsmidler		30 966 831	26 793 452
SUM EIENDELER		359 455 755	349 240 087

BALANSE - EGENKAPITAL OG GJELD



Balanse

Beløp i: NOK	Note	2017	2016
Egenkapital			
Innskutt egenkapital			
Selskapskapital		11 608 830	9 674 025
Overkurs		223 871 670	225 806 475
Sum innskutt egenkapital		235 480 500	235 480 500
Opptjent egenkapital			
Annen egenkapital		20 234 282	9 679 267
Sum opptjent egenkapital		20 234 282	9 679 267
Sum egenkapital		255 714 782	245 159 767
Gjeld			
Langsiktig gjeld			
Utsatt skatt		42 796	43 664
Sum avsetninger for forpliktelser		42 796	43 664
Annen langsiktig gjeld			
Gjeld til kredittinstitusjoner		35 000 000	45 000 000
Sum annen langsiktig gjeld		35 000 000	45 000 000
Sum langsiktig gjeld		35 042 796	45 043 664
Kortsiktig gjeld			
Gjeld til kredittinstitusjoner			860 622
Leverandørgjeld		554 396	1 013 783
Betalbar skatt		1	923 668
Skyldige offentlige avgifter		450 395	597 831
Annen kortsiktig gjeld		67 693 386	55 640 752
Sum kortsiktig gjeld		68 698 177	59 036 656
Sum gjeld		103 740 973	104 080 320
SUM EGENKAPITAL OG GJELD		359 455 755	349 240 087



Konsernets resultatregnskap

Beløp i: NOK	Note	2017	2016
RESULTATREGNSKAP			
Inntekter			
Salgsinntekt		1 279 045 003	656 253 459
Annen driftsinntekt		13 558 391	13 336 914
Sum inntekter	2	1 292 603 394	669 590 374
Kostnader			
Varekostnad		727 527 242	326 443 367
Lønnskostnad	3	322 374 818	186 832 241
Avskrivning på varige driftsmidler og immaterielle eiendeler	6	66 808 442	50 107 822
Annen driftskostnad	3	145 268 930	84 297 289
Sum kostnader		1 261 979 431	647 680 719
Driftsresultat		30 623 963	21 909 655
Finansinntekter og finanskostnader			
Annen renteinntekt		1 768 296	1 053 587
Annen finansinntekt		194 949	9 653
Verdiøkning andre finansielle instrumenter vurdert til virkelig verdi			8 677
Sum finansinntekter		1 963 245	1 071 917
Annen rentekostnad		7 392 642	5 555 883
Annen finanskostnad		1 494 190	502 832
Sum finanskostnader		8 886 831	6 058 715
Netto finans		-6 923 586	-4 986 798
Ordinært resultat før skattekostnad		23 700 377	16 922 857
Skattekostnad på ordinært resultat	11	9 613 482	8 610 840
Ordinært resultat etter skattekostnad		14 086 895	8 312 018
Årsresultat		14 086 895	8 312 018
Minoritetsinteresser		4 146 794	
Årsresultat etter minoritetsinteresser		9 940 101	8 312 018



Konsernets resultatregnskap

Beløp i: NOK	Note	2017	2016
Totalresultat		9 940 101	8 312 018
Overføringer og disponeringer			
Utbytte		3 604 895	
Konsernbidrag		806	
Overføringer til/fra annen egenkapital		6 334 400	8 312 018
Sum overføringer og disponeringer		9 940 101	8 312 018



Konsernets balanse

Beløp i: NOK	Note	2017	2016
BALANSE - EIENDELER			
Anleggsmidler			
Immaterielle eiendeler			
Forskning og utvikling		675 400	1 010 107
Konsesjoner, patenter, lisenser, varemerker og lignende rettigheter		2 198 992	229 819
Utsatt skattefordel	11		
Goodwill		161 381 939	183 311 268
Sum immaterielle eiendeler	6	164 256 331	184 551 193
Varige driftsmidler			
Tomter, bygninger og annen fast eiendom		131 632 358	87 292 932
Maskiner og anlegg		10 684 750	39 464 515
Sum varige driftsmidler	6, 12	142 317 108	126 757 448
Finansielle anleggsmidler			
Investering i datterselskap	5		
Investeringer i aksjer og andeler	5		
Sum anleggsmidler		306 573 439	311 308 641
Omløpsmidler			
Varer			
Varer	7	16 975 971	12 183 537
Sum varer		16 975 971	12 183 537
Fordringer			
Kundefordringer	12	275 991 009	230 781 672
Andre fordringer	8	80 226 560	101 496 107
Sum fordringer	10	356 217 569	332 277 779
Bankinnskudd, kontanter og lignende			
Bankinnskudd, kontanter og lignende	9	56 267 532	41 651 080
Sum bankinnskudd, kontanter og lignende		56 267 532	41 651 080
Sum omløpsmidler		429 461 072	386 112 396



Konsernets balanse

Beløp i: NOK	Note	2017	2016
SUM EIENDELER		736 034 510	697 421 037
BALANSE - EGENKAPITAL OG GJELD			
Egenkapital			
Innskutt egenkapital			
Selskapskapital	15	11 608 830	9 674 025
Overkurs		223 871 670	225 806 475
Sum innskutt egenkapital		235 480 500	235 480 500
Opptjent egenkapital			
Annen egenkapital		21 174 581	11 703 149
Sum opptjent egenkapital		21 174 581	11 703 149
Minoritetsinteresser		20 531 715	20 989 292
Sum egenkapital	14	277 186 796	268 172 941
Gjeld			
Langsiktig gjeld			
Utsatt skatt	11	7 644 764	3 110 918
Sum avsetninger for forpliktelser		7 644 764	3 110 918
Annen langsiktig gjeld			
Gjeld til kredittinstitusjoner	12	153 291 590	147 506 714
Sum annen langsiktig gjeld		153 291 590	147 506 714
Sum langsiktig gjeld		160 936 354	150 617 632
Kortsiktig gjeld			
Gjeld til kredittinstitusjoner			2 228 319
Leverandørgjeld	10	172 240 099	133 694 306
Betalbar skatt	11	7 225 387	13 549 180
Skyldige offentlige avgifter		46 086 368	60 523 171
Utbytte		3 604 895	4 506 120
Annen kortsiktig gjeld	10	68 754 611	64 129 367
Sum kortsiktig gjeld		297 911 360	278 630 463



Konsernets balanse

Beløp i: NOK	Note	2017	2016
Sum gjeld		458 847 714	429 248 095
SUM EGENKAPITAL OG GJELD		736 034 510	697 421 037



Roadworks AS

Årsregnskap
2017



Roadworks AS

Styrets årsberetning 2017

Virksomhetens art og lokalisering

Roadworks AS er morselskap i Roadworks-konsernet der virksomheten omfatter å eie aksjer, samt drifte og utvikle selskaper. Roadworks er lokalisert med hovedkontor i Henrik Ibsens gate i Grimstad kommune og med datterselskaper med aktivitet i Rogaland, Agder, Telemark, Vestfold, Buskerud, Oslo, Akershus, Østfold og Trøndelag.

I konsernet inngår følgende datterselskap:

Forretningsområde elektro og automasjon

Traftec AS har virksomhet innen drift, vedlikehold, utbygging og rehabilitering av tekniske anlegg på vei, tunnel, og bane og leverer tjenester innen elektro, automasjon og belysning. Selskapets hovedkontor er i Froland kommune. I 2017 omsatte selskapet for 440,8 millioner kroner. Roadworks AS eier 100% av aksjene i selskapet.

Controltec AS har virksomhet innen drift, vedlikehold, utbygging og rehabilitering av avanserte automasjonsanlegg innen infrastruktur og industri. Selskapets hovedkontor er i Trondheim kommune. I 2017 omsatte selskapet for 28,1 millioner kroner. Roadworks AS eier 100% av aksjene i selskapet.

Forretningsområde bygg og anlegg

KF Entreprenør AS driver entreprenørvirksomhet innen bygg og anleggsområdet. Selskapet har hovedkontor i Oslo kommune. I 2017 omsatte selskapet for 354,2 millioner kroner. Roadworks AS eier 63,95% av aksjene i selskapet.

KF Byggservice AS har virksomhet innen entreprenørdrift, drift og vedlikehold av offentlige bygg og næringsbygg. Selskapet har hovedkontor i Oslo kommune. I 2017 omsatte selskapet for 66,4 millioner kroner. Roadworks AS eier 63,95% av aksjene gjennom KF Entreprenør AS.

Forretningsområde veidrift

Veidrift AS har virksomhet innen drift og vedlikehold av vei, samt tjenester for sikker ferdsel på og langs vei. Selskapets hovedkontor er i Ski kommune. I 2017 omsatte selskapet for 343,3 millioner kroner. Roadworks AS eier 100% av aksjene i selskapet

Forretningsområde veisikring

Veisikring AS har virksomhet innen rekkverk/autovern og betong-/brudedlikehold. Selskapets hovedkontor er i Froland kommune. Selskapet består av de fusjonerte selskapene AS Veisikring, CC4 Montasje AS og Norpox Rehab AS. I 2017 omsatte selskapet for 118,1 millioner kroner. Roadworks AS eier 75% av aksjene i selskapet. 25% eies av KF Entreprenør AS.

Bærum Asfalt har virksomhet innen asfaltering. Selskapets hovedkontor er i Drammen kommune. I 2017 omsatte selskapet for 17,8 millioner kroner. Roadworks AS eier 75% av aksjene i selskapet gjennom Veisikring AS.



Konsernets drift

Konsernet hadde jevnt over god aktivitet i 2017. Omsetningen i konsernet var 1 292,6 millioner kroner mot 409,3 millioner i 2016. Driftsresultatet før avskrivninger (EBITDA) ble 97,4 millioner kroner mot 72,0 millioner i 2016.

Utsiktene og etterspørselen etter konsernets tjenester er gode.

Fortsatt drift

I samsvar med regnskapslovens § 3-3 bekreftes det at forutsetningen om fortsatt drift er lagt til grunn ved utarbeidelsen av regnskapet.

Redegjørelse for årsregnskapet

Selskapet og konsernet er ikke utsatt for særskilte faktorer som påvirker virksomheten ut over hva som er vanlig for denne type virksomhet. Selskapets omsetning påvirkes av de generelle økonomiske konjunktorene i mindre grad enn normalt grunnet kontrakter som gir langsiktige ordrereserver.

Det er ikke foretatt spesielle strategiske endringer i 2017 sammenlignet med foregående år.

Omsetningen i konsernet Roadworks utgjorde i 2017 kr 1 292 603 394, sammenlignet med kr 669 590 374 i 2016. Årsresultatet før minoritetsinteresser utgjorde i året 2017 kr 14 086 895 mot kr 8 312 018 for fjoråret.

Totalkapitalen var ved utgangen av året kr 736 034 510, sammenlignet med kr 697 421 037 året før. Egenkapitalen pr. 31.12.2017 var på 277 186 796, sammenlignet med kr 268 172 941 pr. 31.12.2016. Selskapet og konsernets egenkapital er på nivå med tilsvarende andel i sammenlignbare virksomheter, og er innenfor det intervallet som selskapets ledelse anser som akseptabelt.

Det har i 2017 ikke medgått utgifter til forskning og utvikling, men det ble igangsatt skattefunn prosjekt i Traftec AS.

Styret mener at årsregnskapet gir ett rettvise bilde av selskapet og konsernets eiendeler og gjeld, finansielle stillinger og resultat.

Arbeidsmiljø, likestilling og diskriminering

Arbeidsmiljøet anses som godt. Det er styrets oppfatning at arbeidsmiljøet og den generelle trivsel på arbeidsplassen er god. Det er ikke iverksatt spesielle tiltak i denne forbindelse.

Selskapet har som mål å være en arbeidsplass der det råder full likestilling mellom kvinner og menn, og tar sikte på at det ikke skal forekomme forskjellsbehandling grunnet kjønn. Selskapet har som mål at det ikke skal foreligge diskriminering.

Morselskapet hadde ved årsskiftet 5 ansatte, hvorav en er kvinne.



Ytre miljø

Selskapet og konsernet forurensrer ikke det ytre miljø utover det som er normalt i bransjen. Avfall be handles på forskriftsmessig måte.

Framtidsutsikter

Markedsutviklingen i inneværende år virker god. Det forventes økt etterspørsel etter konsernets tjenester.

Finansiell markedsrisiko

Selskapet og konsernet har lite ekstern gjeld. Den finansielle markedsrisikoen anses derfor for å være lav.

Kredittrisiko

Risikoen for tap på fordringer er vurdert som lav. Selskapet og konsernet har et fokus på løpende oppfølging av utestående fordringer.

Likviditetsrisiko

Konsernets likviditet er organisert i konsernkontoordning. Dette innebærer at Roadworks AS på vegne av datterselskapene har inngått en konsernkontoordning hvor datterselskapene er deltakere. Likviditetsbeholdningen i Roadworks AS var kr 56 267 532 pr. 31.12.2017. Den likviditetsbeholdningen anses som tilfredsstillende.

Hendelse etter balansedatoen

Datterselskapet Veidrift AS har mottatt varsel om heving av driftskontrakt 0203 Follo 2015 – 2020 med fire ukers frist til å rette de anførte forholdene. Varselet ble mottatt etter at styret i Veidrift AS hadde styrebehandlet regnskapet for 2017, og forholdet er omtalt som en hendelse etter balansedato i styrets årsberetning datert 7. juni 2018. Det vises til nevnte omtale. Veidrifts ledelse har etter det opplyste jobbet gjennom varselet som er mottatt i samarbeid med advokat, og ved tidspunktet for generalforsamlingen i Veidrift AS den 16. juni 2018 var det styrets og rådgivers vurdering at det ikke forelå grunnlag for heving av kontrakten. Dersom kontrakten mot formodning skulle bli hevet, har styret i Veidrift AS vurdert selskapets økonomiske stilling og handleevne som tilfredsstillende til å kunne håndtere dette.

TR



Oslo, 19. juni 2018

Christian Fredrik Sontum

Styreleder

Petter Elvestad

Styremedlem

Frank Stabu

Styremedlem

Øystein Stebekk

Styremedlem

Martin Kildahl

Styremedlem

Jan Tore Klemmetsen

Daglig leder



Roadworks AS

Årsregnskap
Resultatregnskap

Morselskap		Konsern			
2017	2016	Driftsinntekter og driftskostnader	Note	2017	2016
2 012 854	1 050 866	Salgsinntekter		1 279 045 003	656 253 459
0	0	Andre driftsinntekter		13 558 391	13 336 914
2 012 854	1 050 866	Sum driftsinntekter	2	1 292 603 394	669 590 374
0	0	Varekostnad		727 527 242	326 443 367
7 098 521	6 456 537	Lønnskostnader	3	322 374 818	186 832 241
626 067	427 602	Avskrivninger	6	66 808 442	50 107 822
8 090 077	4 240 246	Annen driftskostnad	3	145 268 930	84 297 289
15 814 665	11 124 386	Sum driftskostnader		1 261 979 431	647 680 719
-13 801 811	-10 073 519	Driftsresultat		30 623 963	21 909 655
		Finansinntekter og finanskostnader			
28 333 500	15 000 000	Inntekt på investering i datterselskap		0	0
1 404 864	944 907	Annen renteinntekt		1 768 296	1 053 587
0	0	Annen finansinntekt		194 949	9 653
0	0	Verdøkning markedsbaserte omløpsmidler		0	8 677
3 618 794	2 240 573	Annen rentekostnad		7 392 642	5 555 883
0	65	Annen finanskostnad		1 494 190	502 832
26 119 571	13 704 269	Resultat av finanskostnader		-6 923 586	-4 986 798
12 317 760	3 630 750	Ordinært resultat før skattekostnad		23 700 377	16 922 857
1 761 939	66 553	Skattekostnad på ordinært resultat	11	9 613 482	8 610 840
10 555 821	3 564 197	Årsresultat før minoritetsinteresse		14 086 895	8 312 018
0	0	Minoritetens andel		4 146 794	0
10 555 821	3 564 197	Årsresultat		9 940 101	8 312 018
		Disponeringer			
0	0	Avsatt til utbytte		3 604 895	0
806	0	Avsatt konsernbidrag		806	0
10 555 015	3 564 197	Avsatt til annen egenkapital		6 334 400	8 312 018
10 555 821	3 564 197	Sum disponert		9 940 101	8 312 018



Roadworks AS

Årsregnskap
Balanse

Morselskap			Konsern		
2017	2016	Eiendeler	Note	2017	2016
		Anleggsmidler			
675 400	1 010 107	Markedsundersøkelser etc.		675 400	1 010 107
661 431	0	Andre immaterielle eiendeler		2 198 992	229 819
0	0	Goodwill		161 381 939	183 311 268
<u>1 336 831</u>	<u>1 010 107</u>	Sum immaterielle eiendeler	6	<u>164 256 331</u>	<u>184 551 193</u>
0	0	Maskiner og anlegg		131 632 358	87 292 932
1 119 099	984 950	Driftsløsøre og inventar		10 684 750	39 464 515
<u>1 119 099</u>	<u>984 950</u>	Sum varige driftsmidler	6, 12	<u>142 317 108</u>	<u>126 757 448</u>
326 032 994	320 451 578	Investeringer i datterselskap	5	0	0
<u>326 032 994</u>	<u>320 451 578</u>	Sum finansielle anleggsmidler		<u>0</u>	<u>0</u>
<u>328 488 924</u>	<u>322 446 634</u>	Sum Anleggsmidler		<u>306 573 439</u>	<u>311 308 641</u>
		Omløpsmidler			
0	0	Lager av varer og annen beholdning	7	16 975 971	12 183 537
<u>0</u>	<u>0</u>	Sum varer		<u>16 975 971</u>	<u>12 183 537</u>
211 042	255 563	Kundefordringer	12	275 991 009	230 781 672
30 171 424	26 275 974	Andre fordringer	8	25 727 846	29 598 569
0	0	Arbeid under utførelse		54 498 714	71 897 538
<u>30 382 466</u>	<u>26 531 536</u>	Sum fordringer	10	<u>356 217 569</u>	<u>332 277 779</u>
584 365	261 916	Bankinnskudd, kontanter o.l.	9	56 267 532	41 651 080
<u>30 966 832</u>	<u>26 793 452</u>	Sum omløpsmidler		<u>429 461 072</u>	<u>386 112 396</u>
<u>359 455 756</u>	<u>349 240 087</u>	Sum eiendeler		<u>736 034 510</u>	<u>697 421 037</u>



Roadworks AS






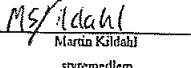
Årsregnskap
Balanse

Morselskap		Konsern			
2017	2016	Egenkapital og gjeld	Note	2017	2016
		Egenkapital			
11 608 830	9 674 025	Aksjekapital	15	11 608 830	9 674 025
0	42 000 000	Ikke registrert kapitalforhøyelse		0	42 000 000
223 871 670	183 806 475	Overkurs		223 871 670	183 806 475
<u>235 480 500</u>	<u>235 480 500</u>	Sum innskutt egenkapital		<u>235 480 500</u>	<u>235 480 500</u>
20 234 282	10 578 998	Annen egenkapital		21 174 581	11 703 149
<u>20 234 282</u>	<u>10 578 998</u>	Sum opptjent egenkapital		<u>21 174 581</u>	<u>11 703 149</u>
0	0	Minoritetsinteresser		20 531 715	20 989 292
<u>255 714 782</u>	<u>246 059 498</u>	Sum egenkapital	14	<u>277 186 796</u>	<u>268 172 941</u>
		Gjeld			
42 796	43 664	Utsatt skatt	11	7 644 764	3 110 918
<u>42 796</u>	<u>43 664</u>	Sum avsetning for forpliktelser		<u>7 644 764</u>	<u>3 110 918</u>
		Annen langsiktig gjeld			
35 000 000	45 000 000	Gjeld til kreditinstitusjoner	12	153 291 590	147 506 714
<u>35 000 000</u>	<u>45 000 000</u>	Sum annen langsiktig gjeld		<u>153 291 590</u>	<u>147 506 714</u>
<u>35 042 796</u>	<u>45 043 664</u>	Sum langsiktig gjeld		<u>160 936 354</u>	<u>150 617 632</u>
		Kortsiktig gjeld			
0	860 622	Gjeld til kreditinstitusjoner		0	2 228 319
554 396	1 013 783	Leverandørgjeld	10	172 240 099	133 694 306
1	23 937	Betalbar skatt	11	7 225 387	13 549 180
450 395	597 831	Skyldig offentlige avgifter		46 086 368	60 523 171
0	0	Utbytte		3 604 895	4 506 120
67 693 386	55 640 752	Annen kortsiktig gjeld	10	68 754 611	64 129 367
<u>68 698 178</u>	<u>58 136 925</u>	Sum kortsiktig gjeld		<u>297 911 360</u>	<u>278 630 463</u>
<u>103 740 974</u>	<u>103 180 589</u>	Sum gjeld		<u>458 847 714</u>	<u>429 248 095</u>
<u>359 455 756</u>	<u>349 240 087</u>	Sum egenkapital og gjeld		<u>736 034 510</u>	<u>697 421 037</u>



Roadworks AS

Årsregnskap
Balanse

Morselskap		Konsern
	Grimstad, 19.06.2018	
	Styret i Roadworks AS	
 Jan Tore Klemmetsen daglig leder	 Christian Fredrik Holme Sontum styreleder	 Petter Elvestad styremedlem
 Frank Stabu styremedlem	 Øystein Stebekk styremedlem	 Martin Kildahl styremedlem



Roadworks AS

Noter til årsregnskapet 2017

Note 1 Regnskapsprinsipper

Årsregnskapet er satt opp i samsvar med regnskapslovens bestemmelser og god regnskapsskikk.

Klassifisering og vurdering av balanseposter

Omløpsmidler og kortsiktig gjeld omfatter poster som forfaller til betaling innen ett år etter anskaffelsestidspunktet, samt poster som knytter seg til varekretsløpet. Øvrige poster er klassifisert som anleggsmiddel/langsiktig gjeld. Omløpsmidler vurderes til laveste av anskaffelseskost og virkelig verdi. Kortsiktig gjeld balanseføres til nominelt beløp på opptakstidspunktet.

Anleggsmidler vurderes til anskaffelseskost, men nedskrives til virkelig verdi dersom verdifallet ikke forventes å være forbigående. Langsiktig gjeld balanseføres til nominelt beløp på etableringstidspunktet.

Fordringer

Kundefordringer og andre fordringer er oppført i balansen til pålydende etter fradrag for avsetning til forventet tap. Avsetning til tap gjøres på grunnlag av individuelle vurderinger av de enkelte fordringene. I tillegg gjøres det for øvrige kundefordringer en uspesifisert avsetning for å dekke mulige tap.

Varige driftsmidler

Varige driftsmidler balanseføres og avskrives over driftsmidlets levetid dersom de har levetid over 3 år og har en kostpris som overstiger kr 15 000. Direkte vedlikehold av driftsmidler kostnadsføres løpende under driftskostnader, mens påkostninger eller forbedringer tillegges driftsmiddelets kostpris og avskrives i takt med driftsmiddelet.

Skatt

Skattekostnaden i resultatregnskapet omfatter både periodens betalbare skatt og endring i utsatt skatt. Utsatt skatt er beregnet med 23 % på grunnlag av de midlertidige forskjeller som eksisterer mellom regnskapsmessige og skattemessige verdier, samt ligningsmessig underskudd til fremføring ved utgangen av regnskapsåret. Skatteøkende og skattereduserende midlertidige forskjeller som reverserer eller kan reversere i samme periode er utlignet.

Kontantstrømoppstilling

Ved utarbeidelse av kontantstrømoppstilling er den indirekte modellen benyttet. I kontanter og lignende inngår kun kasse- og bankbeholdninger.

Bruk av estimater

Utarbeidelsen av årsregnskapet i henhold til god regnskapsskikk forutsetter at ledelsen benytter estimater og forutsetninger som påvirker resultatregnskapet og verdsettelsen av eiendeler og gjeld, samt opplysninger om usikre eiendeler og forpliktelser på balansedagen. Betingede tap som er sannsynlige og kvantifiserbare, kostnadsføres løpende.

Konsolideringsprinsipper

Konsernregnskapet omfatter Roadworks AS med sine datterselskaper Veisikring AS, Controltec AS, Traftec AS, Veidrift AS, Roadworks Eiendom AS og KF Entreprenør AS. I tillegg omfatter det Bærum Asfalt AS som er datterselskapet til Veisikring AS samt KF Byggservice AS som er datterselskap av KF Entreprenør AS. Konsernregnskapet er utarbeidet som om konsernet var en økonomisk enhet. Transaksjoner og mellomværende mellom selskapene i konsernet er eliminert. Konsernregnskapet er utarbeidet etter ensartede prinsipper, ved at datterselskapet følger de samme regnskapsprinsipper som morselskapet. Kjøpte datterselskaper regnskapsføres i konsernregnskapet basert på morselskapets anskaffelseskost. Anskaffelseskost tilordnes identifiserbare eiendeler og gjeld i datterselskapet, som oppføres i konsernregnskapet til virkelig verdi på oppkjøpstidspunktet. Eventuell merverdi eller mindreverdi ut over hva som kan henføres til identifiserbare eiendeler og gjeld balanseføres som goodwill. Merverdier i konsernregnskapet avskrives lineært over de oppkjøpte eiendelenes forventede levetid. Selskaper som er tilkommet i løpet av året tas med i konsernets regnskap fra overtagelsestidspunktet.

Datterselskap/tilknyttet selskap

Datterselskapet og tilknyttede selskaper vurderes etter kostmetoden i selskapsregnskapet. Investeringen er vurdert til anskaffelseskost for aksjene med mindre nedskrivning har vært nødvendig. Det er foretatt nedskrivning til virkelig verdi når verdifall skyldes årsaker som ikke kan antas å være forbigående og det må anses nødvendig etter god regnskapsskikk. Nedskrivninger er reversert når grunnlaget for nedskrivning ikke lenger er til stede. Utbytte og andre utdelinger er inntektsført samme år som det er avsatt i datterselskapet. Overstiger utbytte andel av tilbakeholdt resultat etter kjøpet, representerer den overskytende del tilbakebetaling av investert kapital, og utdelingene er fratrukket investeringens verdi i balansen.

Anleggskontrakter

Arbeid under utførelse knyttet til fastpriskontrakter med lang tilvirkningstid vurderes etter løpende avregnings metode. Fullføringsgraden beregnes hovedsaklig som påløpte kostnader i prosent av forventet totalkostnad. Totalkostnaden revideres løpende. For prosjekter som forventes å gi tap, kostnadsføres hele det beregnede tapet umiddelbart.

Inntektsføring

Inntekt resultatføres når den er opptjent. Inntektsføring skjer følgelig normalt på leveringstidspunktet for varer og tjenester.

Immaterielle eiendeler

Immaterielle eiendeler balanseføres dersom det er sannsynlig at de forventede fremtidige økonomiske fordeler som kan henføres til eiendelen, vil tilflyte foretaket, og eiendelenes anskaffelseskost kan måles på en pålitelig måte. Konsernet har hovedsaklig immaterielle eiendeler med begrenset økonomisk levetid målt til anskaffelseskost, fratrukket akkumulerte av- og nedskrivninger. Avskrivningen foretas med liner metode over estimert levetid, normalt 3-10 år. Avskrivningsperiode og -metode vurderes årlig.

Goodwill ved virksomhetskjøp avskrives over 10 år da konsernet utifra sin virksomhet og inngåtte kontrakter mener at fremtidige økonomiske fordeler over 10 år er beste estimat for avskrivningsperioden for goodwill.



Roadworks AS

Noter til årsregnskapet 2017

Note 1 Regnskapsprinsipper forts.

Leieavtaler

Konsernet har fra og med 2016 besluttet å presentere alle sine leieavtaler som finansiell leasing, såfremt de kvalifiserer for slik bokføring.

Hendelser etter balansedag

Hendelser etter balansedag som ikke påvirker selskapets finansielle stilling på balansedagen, men som vil påvirke selskapets finansielle stilling i fremtiden er opplyst om dersom dette er vesentlig.

Note 2 Salgsinntekter

	2017	2016	2017	2016
	Morselskap	Morselskap	Konsern	Konsern
Salgsinntekter Norge	2 012 854	1 050 866	1 279 045 003	656 253 459
Andre driftsinntekter Norge	0	0	13 553 058	13 336 914
	2 012 854	1 050 866	1 292 598 061	669 590 372

All internomsetning mellom selskapene er eliminert i konsernregnskapet.

Note 3 Lønnskostnader, godtgjørelser og lån til ansatte

	2017	2016	2017	2016
	Morselskap	Morselskap	Konsern	Konsern
Lønninger	5 578 632	4 701 359	272 651 264	157 238 850
Arbeidsgiveravgift	881 594	775 822	38 850 817	22 488 330
Pensjonskostnader	160 515	198 852	5 138 451	3 196 464
Andre ytelser	477 780	780 504	5 734 286	3 908 597
Sum	7 098 521	6 456 537	322 374 818	186 832 241

Morselskapet har gjennom året hatt gjennomsnittlig ansatt 5 årsverk. Gjennomsnittlig antall årsverk i konsernet er 371.

Ytelser til ledende personer	Daglig leder		Styret	
	Morselskap	Morselskap	Morselskap	Morselskap
Lønn	2 213 580			0
Annen godtgjørelse	166 026			0

Honorarer til revisor (alle tall uten mva):

Kostnadsført revisjonshonorar utgjorde kr 67 650 i morselskapet og kr 716 975 i konsernet.
Andre tjenester utgjorde kr 88 837 for morselskapet og kr 558 213 i konsernet.



Roadworks AS

Noter til årsregnskapet 2017

Note 3 Lønnskostnader, godtgjørelser og lån til ansatte, forts.

Morselskap:

Selskapet har ikke ytet lån eller stilt sikkerhet for aksjeeiere, ledende ansatte eller medlemmer av styret. Det foreligger ingen forpliktelser til å gi daglig leder eller styrets leder særskilt vederlag ved opphør eller endring av ansettelsesforholdet eller vervet.

Konsern:

Konsernet har ikke ytet lån eller stilt sikkerhet for aksjeeiere, ledende ansatte eller medlemmer av styret i noen av avskapene. Det foreligger ingen forpliktelser til å gi daglig ledere eller styrets ledere særskilt vederlag ved opphør eller endring av ansettelsesforholdet eller vervet.

Note 4 Pensjonsforpliktelse og pensjonskostnad

Selskapene i konsernet har en innskuddsbasert obligatorisk tjenstepensjonsordning. Ordningen tilfredstiller kravene i lov om tjenstepensjon.

Note 5 Investeringer i datterselskap (Morselskapet)

Selskaps navn	Forretnings- kommune	Eierandel	Stemmeandel	Egen- kapital	Resultat
Veisikring AS*	Froland	75 %	75 %	22 903 147	-1 049 368
Controltec AS	Trondheim	100 %	100 %	4 249 099	1 316 503
Traftec AS	Froland	100 %	100 %	49 564 168	20 147 792
Veidrift AS	Ski	100 %	100 %	51 176 659	17 701 696
Roadworks Eiendom 1 AS	Grimstad	100 %	100 %	176 095	-277 158
Bærum Asfalt AS**	Drammen	75 %	75 %	3 383 195	317 579
KF Entreprenør AS	Oslo	64 %	64 %	60 791 020	11 213 146
KF Byggservice AS***	Oslo	64 %	64 %	7 697 067	473 035

Investeringer i datterselskap

Datterselskap og tilknyttede selskap i konsernet

* Datterselskapet Veisikring eies med 75 % av Roadworks AS og 25 % av KF Entreprenør AS

** Veisikring AS eier 100 % av aksjene i Bærum Asfalt

*** Datterselskapet KF Byggservice AS eies 100 % av KF Entreprenør AS, som igjen eies 63,95 % av Roadworks AS

Note 6 Immaterielle eiendeler / varige driftsmidler (morselskap/konsern)

Immaterielle eiendeler (morselskapet)

	Markedsunde rsøkelser etc	Andre immaterielle eiendeler	Sum
Anskaffelseskost pr. 01.01	1 235 107	0	1 235 107
Tilgang driftsmidler		781 031	781 031
Avgang driftsmidler	-109 707	0	-109 707
Anskaffelseskost pr. 31.12	1 125 400	781 031	1 906 431
Akkumulerte avskrivninger pr. 31.12	450 000	119 600	569 600
Akkumulerte nedskrivninger pr. 31.12		0	0
Reverserte nedskrivninger pr. 31.12		0	0
Balansført verdi pr. 31.12	675 400	661 431	1 336 831
Årets avskrivninger	225 000	119 600	344 600
Forventet økonomisk levetid		5 år	



Roadworks AS

Noter til årsregnskapet 2017

Immaterielle eiendeler (konsern)

	Goodwill	Andre immaterielle eiendeler	Markedsundersøkelser etc.	Sum
Anskaffelseskost pr. 01.01	213 315 827	372 988	1 235 107	214 923 922
Tilgang driftsmidler	880 450	1 287 008	0	2 167 458
Avgang driftsmidler			-109 707	-109 707
Omklassifisering	-1 600 000	1 600 000	0	0
Anskaffelseskost pr. 31.12	212 596 277	3 259 996	1 125 400	216 981 673
Akkumulerte avskrivninger pr. 31.12	51 214 338	1 061 005	450 000	52 725 343
Akkumulerte nedskrivninger pr. 31.12	0	0	0	0
Balanseført verdi pr. 31.12	161 381 939	2 198 991	675 400	164 256 329
Årets avskrivninger	21 449 773	677 842	225 000	22 352 615
Forventet økonomisk levetid	10 år	3 - 5 år	8 år	

Goodwill pr virksomhetskjøp

	Pr 31.12.17	Pr 31.12.16
Traftec AS	30 331 989	34 665 130
Veidrift AS	59 458 560	67 952 640
Controltec AS	3 348 874	3 827 285
Veisikring AS	33 277 501	37 536 640
KF Entreprenør AS	34 965 015	37 969 567
Andre virksomhetskjøp	0	1 360 006
Balanseført verdi pr. 31.12	161 381 939	183 311 268

Varige driftsmidler (morselskapet)

	Drifts- løssøre, inventar, verktøy o.l	Sum
Anskaffelseskost pr. 01.01	1 223 441	1 223 441
Tilgang driftsmidler	1 070 950	1 070 950
Avgang driftsmidler	983 901	983 901
Anskaffelseskost pr. 31.12	1 310 490	1 310 490
Akk. avskrivninger pr. 31.12	191 391	191 391
Akk. nedskrivninger pr. 31.12	0	0
Rev. nedskrivninger pr. 31.12	0	0
Balanseført verdi pr. 31.12	1 119 099	1 119 099
Årets avskrivninger	281 467	281 467
Forventet økonomisk levetid	3 år	

Varige driftsmidler (konsern)

	Maskiner og anlegg	Driftsløssøre og inventar	Sum
Anskaffelseskost pr. 01.01	189 231 958	21 623 765	210 855 723
Tilgang driftsmidler	64 733 034	5 785 869	70 518 903
Avgang driftsmidler	5 790 700	3 027 626	8 818 326
Anskaffelseskost pr. 31.12	248 174 292	24 382 008	272 556 300
Akk. avskrivninger pr. 31.12	116 541 934	13 697 258	130 239 192
Akk. nedskrivninger pr. 31.12	0	0	0
Rev. nedskrivninger pr. 31.12	0	0	0
Balanseført verdi pr. 31.12	131 632 358	10 684 750	142 317 108
Årets avskrivninger	41 264 816	3 191 011	44 455 827
Forventet økonomisk levetid	5-16,66 år	3-20 år	



Roadworks AS

Noter til årsregnskapet 2017

Note 7 Varelager

Konsernets varelager består kun av innkjøpte handelsvarer.

Note 8 Fordringer og gjeld

Fordringer med forfall senere en ett år	2017	2016	2017	2016
	Morselskap	Morselskap	Konsern	Konsern
Andre kortsiktige fordringer	0	0	0	0
Andre langsiktige fordringer	0	0	0	0
Lån til foretak i samme konsern	0	0	0	0
Lån til tilknyttet og felles kontrollerte selskap	0	0	0	0
Sum	0	0	0	0

Gjeld med forfall senere enn 5 år	2017	2016	2017	2016
	Morselskap	Morselskap	Konsern	Konsern
Gjeld til kredittinstitusjoner	0	0	0	0
Annen langsiktig gjeld	0	0	0	0
Sum	0	0	0	0

Note 9 Bundne midler

Selskapet og konsernet har ingen bundne skattetrekksmidler, men benytter skattetrekksgaranti.

Note 10 Mellomværende med selskap i samme konsern (Morselskap)

	Kundefordringer		Andre fordringer	
	2017	2016	2017	2016
Foretak i samme konsern	0	0	29 333 500	23 243 880
Sum	0	0	29 333 500	23 243 880

	Leverandørgjeld		Kortsiktig gjeld	
	2017	2016	2017	2016
Foretak i samme konsern	0	0	64 251 815	49 376 272
Sum	0	0	64 251 815	49 376 272

Note 11 Skatt

Årets skattekostnad fremkommer slik:	Morselskap	Morselskap	Konsern	Konsern
	2017	2016	2017	2016
Betalbar skatt	1 762 807	23 937	6 324 242	8 787 436
Endring i utsatt skatt	-868	42 616	3 289 240	-176 596
Sum skattekostnad	1 761 939	66 553	9 613 482	8 610 840

Skattepliktig inntekt:				
	Morselskap	Morselskap	Konsern	Konsern
	2017	2016	2017	2016
Ordinært resultat før skatt	12 317 760	3 630 750	23 700 377	16 922 857
Permanente forskjeller	-4 968 598	-3 357 260	21 485 172	16 922 011
Endring i midlertidige forskjeller	-4 134	-177 742	-13 769 710	1 304 876
Mottatt konsernbidrag	0	0	0	0
Anvendelse av fremførbart underskudd	0	0	0	0
Avgitt konsernbidrag	-7 345 028	0	0	0
Skattepliktig inntekt	0	95 748	31 415 839	35 149 744



Roadworks AS

Noter til årsregnskapet 2017

Betalbar skatt i balansen:				
Betalbar skatt på årets resultat	-3 837 232	23 937	7 225 643	8 787 436
Betalbar skatt på avgitt/mottatt konsernbidrag	3 837 232	0	-256	0
Betalbar skatt i selskaper konsolidert inn pr 31.12.	0	0	0	4 761 744
Sum betalbar skatt i balansen	0	23 937	7 225 387	13 549 180

Spesifikasjon av grunnlag utsatt skatt	2017	2016	2017	2016
Varige driftsmidler	186 068	181 934	-2 038 403	2 322 683
Tilvirkningskontrakter		0	38 948 012	8 446 742
Fordringer		0	-1 671 504	-524 901
Avsetninger			-2 000 000	
Underskudd til fremføring	0	0	0	0
Midlertidige forskjeller i selskaper konsolidert inn pr 31.12.	0	0	0	2 717 634
Sum forskjeller som utlignes	186 068	181 934	33 238 105	12 962 158
Bokført utsatt skatt/skattefordel	42 796	43 664	7 644 764	3 110 918

Note 12 Pantstillelser/garantiansvar

Konsernets likviditet er organisert i en konsernkontoordning. Dette innebærer at Roadworks AS på vegne av datterselskapene har inngått en konsernkontoordning hvor de fleste datterselskapene er deltakere. Banken har til enhver tid rett til å motregne enhver debetsaldo på underkonti mot enhver kreditsaldo på andre underkonti. Konsernselskapene som inngår har stilt frivillig pant i varelager, driftstibehør og kundefordringer. I regnskapet til morselskapet så presenteres netto innskudd i følge konsernkontoordning som et bankinnskudd, med motposten gjeld til konsernselskaper. I datterselskapet presenteres konsernkontoen som et mellomværende med morselskapet.

Bokførte verdier av pantsatte eiendeler	Morselskap		Konsern	
	2017	2016	2017	2016
Varige driftsmidler	1 119 099	984 950	142 317 108	126 757 448
Varelager	0	0	16 975 971	12 183 537
Kundefordringer	211 042	255 563	239 610 221	230 781 672
Sum	1 330 141	1 240 513	398 903 300	369 722 657

Balanseført gjeld sikret ved pant	2017		2016	
	2017	2016	2017	2016
Langsiktig gjeld til kreditinstitusjoner	35 000 000	45 000 000	153 291 590	147 506 714
Kortsiktig gjeld til kreditinstitusjoner	0	860 622	0	2 228 319
Sum	35 000 000	45 860 622	153 291 590	149 735 033

Konsernets datterselskaper har stilt ulike garantier i forbindelse med sine virksomheter.

Note 13 Finansielle instrumenter - valuta

Konsernet er ikke utsatt for vesentlige endringer i valutakurser da alle inntekter og det vesentligste av innkjøp er i norske kroner



Roadworks AS

Noter til årsregnskapet 2017

Note 14 Egenkapital

Morselskapet	Aksje- kapital	Overkurs	ikke registr. kap.forh.	Annen EK	Sum
Egenkapital i.l.	9 674 025	183 806 475	42 000 000	10 578 998	246 059 498
Kapitalforhøyelse	1 934 805	40 065 195	-42 000 000	0	0
Korreksjon av konsernbidrag fra 2016				-899 731	-899 731
Avgitt konsernbidrag				-806	-806
Årets resultat	0	0	0	10 555 821	10 555 821
Egenkapital 31.12	11 608 830	223 871 670	0	20 234 282	255 714 782

Konsern

	Aksje- kapital	Overkurs	ikke registr. kap.forh.	Annen EK	Minoritets interesse	Sum
Egenkapital i.l.	9 674 025	183 806 475	42 000 000	11 703 149	20 989 292	268 172 941
Kapitalforhøyelse	1 934 805	40 065 195	-42 000 000	0	0	0
Årets resultat	0	0	0	9 940 101	4 146 794	14 086 895
Avsatt utbytte					-3 604 895	-3 604 895
Avsatt konsernbidrag				-806		-806
Kjøp egne aksjer i ds				-71 250		-71 250
Endringer ifbm oppkjøp/ending minoritet i ds	0	0	0	-396 613	-999 476	-1 396 089
Egenkapital 31.12	11 608 830	223 871 670	0	21 174 581	20 531 715	277 186 796

Note 15 Aksjekapital og aksjonærinformasjon

Selskapets aksjekapital består av 193 480 500 aksjer med pålydende kr 0,06

Eierstruktur	Antall aksjer	Eier- andel	Stemme- andel
Roadworks Holding AS	193 480 500	100,0 %	100,0 %
Sum	193 480 500	100 %	100 %

Note 16 Langsiktige tilvirkningskontrakter

	2017	2016
<i>Resultat på prosjekter under utførelse</i>		
Resultatført totale inntekter	357 244 410	220 258 892
Resultatført totale kostnader	318 296 398	200 335 071
Netto bidrag	38 948 012	19 923 821



KPMG AS
Strømsbuveien 61
4838 Arendal

Telephone +47 04063
Fax +47 37 00 52 25
Internet www.kpmg.no
Enterprise 935 174 627 MVA

Til generalforsamlingen i Roadworks AS

Uavhengig revisors beretning

Uttalelse om revisjonen av årsregnskapet

Konklusjon

Vi har revidert Roadworks AS' årsregnskap som viser et overskudd i selskapsregnskapet på kr 10 555 821 og et overskudd i konsernregnskapet på kr 14 086 895. Årsregnskapet består av:

- selskapsregnskapet, som består av balanse per 31. desember 2017, resultatregnskap og kontantstrømpoppstilling for regnskapsåret avsluttet per denne datoen og noter, herunder et sammendrag av viktige regnskapsprinsipper, og
- konsernregnskapet, som består av balanse per 31. desember 2017, resultatregnskap og kontantstrømpoppstilling for regnskapsåret avsluttet per denne datoen og noter, herunder et sammendrag av viktige regnskapsprinsipper.

Etter vår mening:

- er årsregnskapet avgitt i samsvar med lov og forskrifter
- gir det medfølgende selskapsregnskapet et rettviseende bilde av den finansielle stillingen til Roadworks AS per 31. desember 2017 og av selskapets resultater og kontantstrømmer for regnskapsåret som ble avsluttet per denne datoen i samsvar med regnskapslovens regler og god regnskapsskikk i Norge.
- gir det medfølgende konsernregnskapet et rettviseende bilde av den finansielle stillingen til konsernet Roadworks AS per 31. desember 2017 og av konsernets resultater og kontantstrømmer for regnskapsåret som ble avsluttet per denne datoen i samsvar med regnskapslovens regler og god regnskapsskikk i Norge.

Grunnlag for konklusjonen

Vi har gjennomført revisjonen i samsvar med lov, forskrift og god revisjonsskikk i Norge, herunder de internasjonale revisjonsstandardene International Standards on Auditing (ISA-ene). Våre oppgaver og plikter i henhold til disse standardene er beskrevet i Revisors oppgaver og plikter ved revisjon av årsregnskapet. Vi er uavhengige av selskapet og konsernet slik det kreves i lov og forskrift, og har overholdt våre øvrige etiske forpliktelser i samsvar med disse kravene. Etter vår oppfatning er innhentet revisjonsbevis tilstrekkelig og hensiktsmessig som grunnlag for vår konklusjon.

Øvrig informasjon

Ledelsen er ansvarlig for øvrig informasjon. Øvrig informasjon består av årsberetningen, men inkluderer ikke årsregnskapet og revisjonsberetningen.

KPMG AS, a Norwegian limited liability company and member firm of the KPMG network of independent member firms affiliated with KPMG International Cooperative ("KPMG International"), a Swiss entity.

Statse autoriserte revisorer - medlemmer av Den norske Revisorforening

Offices in:

Oglo	Elverum	Mo i Rana	Stord
Ålesund	Finnsnes	Molde	Straume
Arendal	Hamar	Skien	Tromsø
Bergen	Haugesund	Sandefjord	Trondheim
Bodø	Knarvik	Sandnessjøen	Tynset
Drammen	Kristiansund	Stavanger	Ålesund



Vår uttalelse om revisjonen av årsregnskapet dekker ikke øvrig informasjon, og vi attesterer ikke den øvrige informasjonen.

I forbindelse med revisjonen av årsregnskapet er det vår oppgave å lese øvrig informasjon med det formål å vurdere hvorvidt det foreligger vesentlig inkonsistens mellom øvrig informasjon og årsregnskapet, kunnskap vi har opparbeidet oss under revisjonen, eller hvorvidt den tilsynelatende inneholder vesentlig feilinformasjon.

Dersom vi konkluderer med at den øvrige informasjonen inneholder vesentlig feilinformasjon er vi pålagt å rapportere det. Vi har ingenting å rapportere i så henseende.

Styrets og daglig leders ansvar for årsregnskapet

Styret og daglig leder (ledelsen) er ansvarlig for å utarbeide årsregnskapet i samsvar med lov og forskrifter, herunder for at det gir et rettvisende bilde i samsvar med regnskapslovens regler og god regnskapsskikk i Norge. Ledelsen er også ansvarlig for slik intern kontroll som den finner nødvendig for å kunne utarbeide et årsregnskap som ikke inneholder vesentlig feilinformasjon, verken som følge av misligheter eller utilsiktede feil.

Ved utarbeidelsen av årsregnskapet er ledelsen ansvarlig for å ta standpunkt til selskapets og konsernets evne til fortsatt drift, og på tilbørlig måte å opplyse om forhold av betydning for fortsatt drift. Forutsetningen om fortsatt drift skal legges til grunn for årsregnskapet så lenge det ikke er sannsynlig at virksomheten vil bli avvirket.

Revisors oppgaver og plikter ved revisjonen av årsregnskapet

Vårt mål med revisjonen er å oppnå betryggende sikkerhet for at årsregnskapet som helhet ikke inneholder vesentlig feilinformasjon, verken som følge av misligheter eller utilsiktede feil, og å avgi en revisjonsberetning som inneholder vår konklusjon. Betryggende sikkerhet er en høy grad av sikkerhet, men ingen garanti for at en revisjon utført i samsvar med lov, forskrift og god revisjonsskikk i Norge, herunder ISA-ene, alltid vil avdekke vesentlig feilinformasjon som eksisterer. Feilinformasjon kan oppstå som følge av misligheter eller utilsiktede feil. Feilinformasjon blir vurdert som vesentlig dersom den enkeltvis eller samlet med rimelighet kan forventes å påvirke økonomiske beslutninger som brukerne foretar basert på årsregnskapet.

Som del av en revisjon i samsvar med lov, forskrift og god revisjonsskikk i Norge, herunder ISA-ene, utøver vi profesjonelt skjønn og utviser profesjonell skepsis gjennom hele revisjonen. I tillegg:

- identifiserer og anslår vi risikoen for vesentlig feilinformasjon i regnskapet, enten det skyldes misligheter eller utilsiktede feil. Vi utformer og gjennomfører revisjonshandlinger for å håndtere slike risikoer, og innhenter revisjonsbevis som er tilstrekkelig og hensiktsmessig som grunnlag for vår konklusjon. Risikoen for at vesentlig feilinformasjon som følge av misligheter ikke blir avdekket, er høyere enn for feilinformasjon som skyldes utilsiktede feil, siden misligheter kan innebære samarbeid, forfalskning, bevisste utelatelser, uriktige fremstillinger eller overstyring av intern kontroll.
- opparbeider vi oss en forståelse av den interne kontroll som er relevant for revisjonen, for å utforme revisjonshandlinger som er hensiktsmessige etter omstendighetene, men ikke for å gi uttrykk for en mening om effektiviteten av selskapets og konsernets interne kontroll.
- evaluerer vi om de anvendte regnskapsprinsippene er hensiktsmessige og om regnskapsestimatene og tilhørende noteopplysninger utarbeidet av ledelsen er rimelige.
- konkluderer vi på hensiktsmessigheten av ledelsens bruk av fortsatt drift-forutsetningen ved avleggelsen av regnskapet, basert på innhentede revisjonsbevis, og hvorvidt det foreligger vesentlig usikkerhet knyttet til hendelser eller forhold som kan skape tvil av betydning om selskapets og konsernets evne til fortsatt drift. Dersom vi konkluderer med at det eksisterer vesentlig usikkerhet, kreves det at vi i revisjonsberetningen henleder oppmerksomheten på tilleggsopplysningene i regnskapet, eller, dersom slike tilleggsopplysninger ikke er tilstrekkelige, at vi modifiserer vår konklusjon om årsregnskapet og årsberetningen. Våre konklusjoner er basert på revisjonsbevis innhentet inntil datoen for revisjonsberetningen.



Revisors beretning - 2017
Roadworks AS

Etterfølgende hendelser eller forhold kan imidlertid medføre at selskapet og konsernet ikke fortsetter driften.

- evaluerer vi den samlede presentasjonen, strukturen og innholdet, inkludert tilleggsopplysningene, og hvorvidt årsregnskapet representerer de underliggende transaksjonene og hendelsene på en måte som gir et rettviseende bilde.
- innhenter vi tilstrekkelig og hensiktsmessig revisjonsbevis vedrørende den finansielle informasjonen til enhetene eller forretningsområdene i konsernet for å kunne gi uttrykk for en mening om det konsoliderte regnskapet. Vi er ansvarlige for å lede, følge opp og gjennomføre konsernrevisjonen. Vi alene er ansvarlige for vår revisjonskonklusjon.

Vi kommuniserer med styret blant annet om det planlagte omfanget av revisjonen og til hvilken tid revisjonsarbeidet skal utføres. Vi utveksler også informasjon om forhold av betydning som vi har avdekket i løpet av revisjonen, herunder om eventuelle svakheter av betydning i den interne kontrollen.

Uttalelse om øvrige lovmessige krav

Konklusjon om årsberetningen

Basert på vår revisjon av årsregnskapet som beskrevet ovenfor, mener vi at opplysningene i årsberetningen om årsregnskapet og forutsetningen om fortsatt drift er konsistente med årsregnskapet og i samsvar med lov og forskrifter.

Konklusjon om registrering og dokumentasjon

Basert på vår revisjon av årsregnskapet som beskrevet ovenfor, og kontrollhandlinger vi har funnet nødvendig i henhold til internasjonal standard for attestasjonsoppdrag (ISAE) 3000 «Attestasjonsoppdrag som ikke er revisjon eller forenklet revisorkontroll av historisk finansiell informasjon», mener vi at ledelsen har oppfylt sin plikt til å sørge for ordentlig og oversiktlig registrering og dokumentasjon av selskapets regnskapsopplysninger i samsvar med lov og god bokføringskikk i Norge.

Arendal 19. juni 2018
KPMG AS

Marcel Miltenburg
Statsautorisert revisor