



ÅRSREGNSKAPET FOR REGNSKAPSÅRET 2025 - GENERELL INFORMASJON

Enheten

Organisasjonsnummer: 895 498 262
Organisasjonsform: Aksjeselskap
Foretaksnavn: TAVLEBYGGERN AS
Forretningsadresse: Svelleveien 29
2004 LILLESTRØM

Regnskapsår

Årsregnskapets periode: 01.10.2024 - 30.09.2025

Konsern

Morselskap i konsern: Nei

Regnskapsregler

Regler for små foretak benyttet: Ja
Benyttet ved utarbeidelsen av årsregnskapet til selskapet: Regnskapslovens alminnelige regler

Årsregnskapet fastsatt av kompetent organ

Bekreftet av representant for selskapet: Trond Inge Mathinsen
Dato for fastsettelse av årsregnskapet: 05.11.2025

Grunnlag for avgivelse

År 2025: Årsregnskapet er elektronisk innlevert
År 2024: Tall er hentet fra elektronisk innlevert årsregnskap fra 2025

Det er ikke krav til at årsregnskapet m.v. som sendes til Regnskapsregisteret er undertegnet. Kontrollen på at dette er utført ligger hos revisor/enhetens øverste organ. Sikkerheten ivaretas ved at innsender har rolle/rettighet for innsending av årsregnskapet via Altinn, og ved at det bekreftes at årsregnskapet er fastsatt av kompetent organ.

Brønnøysundregistrene, 10.03.2026



Resultatregnskap

Beløp i: NOK	Note	2025	2024
RESULTATREGNSKAP			
Inntekter			
Salgsinntekt	1	81 564 216	70 843 038
Annen driftsinntekt		311 070	216 332
Sum inntekter		81 875 286	71 059 370
Kostnader			
Varekostnad	1	46 834 138	37 197 861
Lønnskostnad	2	22 119 463	16 081 086
Avskrivning av driftsmidler	3	296 678	311 707
Nedskrivning av varige driftsmidler og immaterielle eiendeler	3		
Annen driftskostnad		7 637 136	9 789 778
Sum kostnader		76 887 416	63 380 432
Driftsresultat		4 987 870	7 678 938
Finansinntekter og finanskostnader			
Renteinntekt fra foretak i samme konsern		414 095	466 580
Annen finansinntekt		38 114	3 051
Sum finansinntekter		452 209	469 631
Annen finanskostnad		28 600	43 379
Sum finanskostnader		28 600	43 379
Netto finans		423 609	426 253
Resultat før skattekostnad		5 411 479	8 105 191
Skattekostnad på resultat	4	1 183 922	1 786 665
Årsresultat		4 227 557	6 318 526
Årsresultat etter minoritetsinteresser		4 227 557	6 318 526
Totalresultat		4 227 557	6 318 526
Overføringer og disponeringer			



Resultatregnskap

Beløp i: NOK	Note	2025	2024
Ordinært utbytte	5	6 000 000	
Tilleggsutbytte	5		7 000 000
Avsatt til annen egenkapital	5		
Overført fra annen egenkapital	5	-1 772 443	-681 474
Sum overføringer og disponeringer		4 227 557	6 318 526



Balanse

Beløp i: NOK	Note	2025	2024
BALANSE - EIENDELER			
Anleggsmidler			
Immaterielle eiendeler			
Utvikling	3		
Konsesjoner, patenter o.l.	3		
Utsatt skattefordel	3, 4		
Goodwill	3		
Varige driftsmidler			
Transportmidler	3		302 617
Driftsløsøre, inventar o.a. utstyr	3	664 267	410 297
Sum varige driftsmidler		664 267	712 915
Finansielle anleggsmidler			
Lån til foretak i samme konsern	6		
Sum anleggsmidler		664 267	712 915
Omløpsmidler			
Varer			
Sum varer		7 053 334	7 489 343
Fordringer			
Kundefordringer		5 878 657	4 843 871
Utført, ikke fakturert produksjon	1	2 428 930	3 799 942
Andre kortsiktige fordringer		1 685 201	3 669 008
Konsernfordringer	6	11 120 729	9 453 792
Sum fordringer		21 113 517	21 766 612
Bankinnskudd, kontanter og lignende			
Bankinnskudd, kontanter o.l.	7	454 290	721 643
Sum bankinnskudd, kontanter og lignende		454 290	721 643
Sum omløpsmidler		28 621 141	29 977 598
SUM EIENDELER		29 285 408	30 690 513



Balanse

Beløp i: NOK	Note	2025	2024
BALANSE - EGENKAPITAL OG GJELD			
Egenkapital			
Innskutt egenkapital			
Aksjekapital	5, 8	1 000 000	1 000 000
Annen innskutt egenkapital	5		
Sum innskutt egenkapital		1 000 000	1 000 000
Opptjent egenkapital			
Fond for vurderingsforskjeller	5		
Annen egenkapital	5	5 404 808	11 617 892
Udekket tap	5		
Sum opptjent egenkapital		5 404 808	11 617 892
Sum egenkapital		6 404 808	12 617 892
Gjeld			
Langsiktig gjeld			
Utsatt skatt	4	572 035	1 436 418
Sum avsetninger for forpliktelser		572 035	1 436 418
Annen langsiktig gjeld			
Gjeld til kredittinstitusjoner			301 060
Sum annen langsiktig gjeld			301 060
Sum langsiktig gjeld		572 035	1 737 478
Kortsiktig gjeld			
Leverandørgjeld	6	5 713 813	7 257 215
Betalbar skatt	4	795 815	864 925
Skyldig offentlige avgifter		2 052 719	2 829 440
Utbytte	5	6 000 000	
Kortsiktig konserngjeld	6	5 693 132	
Annen kortsiktig gjeld	6	2 053 087	5 383 562
Sum kortsiktig gjeld		22 308 565	16 335 143
Sum gjeld		22 880 600	18 072 621



Balanse

Beløp i: NOK	Note	2025	2024
SUM EGENKAPITAL OG GJELD		29 285 408	30 690 513



Brønnøysundregistrene

ÅRSREGNSKAP FOR REGNSKAPSÅRET 2025 - GENERELL INFORMASJON

Journalnummer: 2026 328719

Enheten

Organisasjonsnummer: 895 498 262
Organisasjonsform: Aksjeselskap
Foretaksnavn: TAVLEBYGGERN AS
Forretningsadresse: Svelleveien 29
2004 LILLESTRØM

Regnskapsår

Årsregnskapets periode: 01.10.2024 - 30.09.2025

Konsern

Morselskap i konsern: Nei

Regnskapsregler

Regler for små foretak benyttet: Ja
Benyttet ved utarbeidelsen av
årsregnskapet til selskapet: Regnskapslovens alminnelige regler

Årsregnskapet fastsatt av kompetent organ

Bekreftet av representant for selskapet: Trond Inge Mathinsen
Dato for fastsettelse av årsregnskapet: 05.11.2025

Revisjon

Årsregnskapet er utarbeidet av ekstern
autorisert regnskapsfører: Ja
Ekstern autorisert regnskapsfører har i
løpet av regnskapsåret bistått ved den
løpende regnskapsføringen eller utført
andre tjenester for selskapet enn å
utarbeide årsregnskapet: Ja

Grunnlag for avgivelse

År 2025: Årsregnskap er elektronisk innlevert.
År 2024: Tall er hentet fra elektronisk innlevert årsregnskap fra 2025.

Det er ikke krav til at årsregnskapet m.v. som sendes til Regnskapsregisteret er undertegnet. Kontrollen på at dette er utført ligger hos revisor/enhetens øverste organ. Sikkerheten ivaretas ved at innsender har rolle/rettighet for innsending av årsregnskapet via Altinn, og ved at det bekreftes at årsregnskapet er fastsatt av kompetent organ.

Brønnøysundregistrene, 09.03.2026



Organisasjonsnr: 895 498 262
TAVLEBYGGERN AS

RESULTATREGNSKAP

Beløp i: NOK	Note	2025	2024
RESULTATREGNSKAP			
Inntekter			
Salgsinntekt	1	81 564 216	70 843 038
Annen driftsinntekt		311 070	216 332
Sum inntekter		81 875 286	71 059 370
Kostnader			
Varekostnad	1	46 834 138	37 197 861
Lønnskostnad	2	22 119 463	16 081 086
Avskrivning av driftsmidler	3	296 678	311 707
Nedskrivning av varige driftsmidler og immaterielle eiendeler	3		
Annen driftskostnad		7 637 136	9 789 778
Sum kostnader		76 887 416	63 380 432
Driftsresultat		4 987 870	7 678 938
Finansinntekter og finanskostnader			
Renteinntekt fra foretak i samme konsern		414 095	466 580
Annen finansinntekt		38 114	3 051
Sum finansinntekter		452 209	469 631
Annen finanskostnad		28 600	43 379
Sum finanskostnader		28 600	43 379
Netto finans		423 609	426 253
Resultat før skattekostnad		5 411 479	8 105 191
Skattekostnad på resultat	4	1 183 922	1 786 665
Årsresultat		4 227 557	6 318 526
Årsresultat etter minoritetsinteresser		4 227 557	6 318 526
Totalresultat		4 227 557	6 318 526
Overføringer og disponeringer			
Ordinært utbytte	5	6 000 000	
Tilleggsutbytte	5		7 000 000
Avsatt til annen egenkapital	5		
Overført fra annen egenkapital	5	-1 772 443	-681 474
Sum overføringer og disponeringer		4 227 557	6 318 526





Organisasjonsnr: 895 498 262
TAVLEBYGGERN AS

BALANSE

Beløp i: NOK	Note	2025	2024
BALANSE - EIENDELER			
Anleggsmidler			
Immaterielle eiendeler			
Utvikling	3		
Konsesjoner, patenter o.l.	3		
Utsatt skattefordel	3, 4		
Goodwill	3		
Varige driftsmidler			
Transportmidler	3		302 617
Driftsløsøre, inventar o. a. utstyr	3	664 267	410 297
Sum varige driftsmidler		664 267	712 915
Finansielle anleggsmidler			
Lån til foretak i samme konsern	6		
Sum anleggsmidler		664 267	712 915
Omløpsmidler			
Varer			
Sum varer		7 053 334	7 489 343
Fordringer			
Kundefordringer		5 878 657	4 843 871
Utført, ikke fakturert produksjon	1	2 428 930	3 799 942
Andre kortsiktige fordringer		1 685 201	3 669 008
Konsernfordringer	6	11 120 729	9 453 792
Sum fordringer		21 113 517	21 766 612
Bankinnskudd, kontanter og lignende			
Bankinnskudd, kontanter o. l.	7	454 290	721 643
Sum bankinnskudd, kontanter og lignende		454 290	721 643
Sum omløpsmidler		28 621 141	29 977 598
SUM EIENDELER		29 285 408	30 690 513

BALANSE - EGENKAPITAL OG GJELD

Egenkapital



Innskutt egenkapital			
Aksjekapital	5, 8	1 000 000	1 000 000
Annen innskutt egenkapital	5		
Sum innskutt egenkapital		1 000 000	1 000 000
Opptjent egenkapital			
Fond for vurderingsforskjeller	5		
Annen egenkapital	5	5 404 808	11 617 892
Udekket tap	5		
Sum opptjent egenkapital		5 404 808	11 617 892
Sum egenkapital		6 404 808	12 617 892
Gjeld			
Langsiktig gjeld			
Utsatt skatt	4	572 035	1 436 418
Sum avsetninger for forpliktelser		572 035	1 436 418
Annen langsiktig gjeld			
Gjeld til kredittinstitusjoner			301 060
Sum annen langsiktig gjeld			301 060
Sum langsiktig gjeld		572 035	1 737 478
Kortsiktig gjeld			
Leverandørgjeld	6	5 713 813	7 257 215
Betalbar skatt	4	795 815	864 925
Skyldig offentlige avgifter		2 052 719	2 829 440
Utbytte	5	6 000 000	
Kortsiktig konserngjeld	6	5 693 132	
Annen kortsiktig gjeld	6	2 053 087	5 383 562
Sum kortsiktig gjeld		22 308 565	16 335 143
Sum gjeld		22 880 600	18 072 621
SUM EGENKAPITAL OG GJELD		29 285 408	30 690 513



Organisasjonsnr: 895 498 262
TAVLEBYGGERN AS

NOTEOPPLYSNINGER - SELSKAP

- alle poster oppgitt i hele tall

Note

1

Antall årsverk i regnskapsåret

13.00



Årsregnskap 2025 Tavlebyggern AS

Org.nr.: 895 498 262



RESULTATREGNSKAP

TAVLEBYGGERN AS

DRIFTSINTEKTER OG -KOSTNADER	Note	01.10.2024-30.09.2025	01.10.2023-30.09.2024
Salgsinntekt	1	81 564 216	70 843 038
Annen driftsinntekt		311 070	216 332
Sum driftsinntekter		81 875 286	71 059 370
Varekostnad	1	46 834 138	37 197 861
Lønnskostnad	2	22 119 463	16 081 086
Avskrivning av driftsmidler	3	296 678	311 707
Annen driftskostnad		7 637 136	9 789 778
Sum driftskostnader		76 887 416	63 380 432
Driftsresultat		4 987 870	7 678 938
FINANSINTEKTER OG FINANSKOSTNADER			
Renteinntekt fra foretak i samme konsern		414 095	466 580
Annen finansinntekt		38 114	3 051
Annen finanskostnad		28 600	43 379
Resultat av finansposter		423 609	426 253
Resultat før skattekostnad		5 411 479	8 105 191
Skattekostnad på resultat	4	1 183 922	1 786 665
Årsresultat		4 227 557	6 318 526
OVERFØRINGER			
Avsatt til utbytte	5	6 000 000	0
Tilleggsutbytte	5	0	7 000 000
Overført fra annen egenkapital	5	1 772 443	681 474
Sum overføringer		4 227 557	6 318 526



BALANSE

TAVLEBYGGERN AS

EIENDELER	Note	30.09.2025	30.09.2024
ANLEGGSMIDLER			
VARIGE DRIFTSMIDLER			
Transportmidler	3	0	302 617
Driftsløsøre, inventar o.a. utstyr	3	664 267	410 297
Sum varige driftsmidler		664 267	712 915
Sum anleggsmidler		664 267	712 915
OMLØPSMIDLER			
Lager av varer og annen beholdning		7 053 334	7 489 343
FORDRINGER			
Kundefordringer		5 878 657	4 843 871
Utført, ikke fakturert produksjon	1	2 428 930	3 799 942
Andre kortsiktige fordringer		1 685 201	3 669 008
Konsernfordringer	6	11 120 729	9 453 792
Sum fordringer		21 113 517	21 766 612
Bankinnskudd, kontanter o.l.	7	454 290	721 643
Sum omløpsmidler		28 621 141	29 977 598
Sum eiendeler		29 285 408	30 690 513



BALANSE

TAVLEBYGGERN AS

EGENKAPITAL OG GJELD	Note	30.09.2025	30.09.2024
EGENKAPITAL			
INNSKUTT EGENKAPITAL			
Aksjekapital	5, 8	1 000 000	1 000 000
Sum innskutt egenkapital		1 000 000	1 000 000
OPPTJENT EGENKAPITAL			
Annen egenkapital	5	5 404 808	11 617 892
Sum opptjent egenkapital		5 404 808	11 617 892
Sum egenkapital		6 404 808	12 617 892
GJELD			
AVSETNING FOR FORPLIKTELSE			
Utsatt skatt	4	572 035	1 436 418
Sum avsetning for forpliktelser		572 035	1 436 418
ANNEN LANGSIKTIG GJELD			
Gjeld til kredittinstitusjoner		0	301 060
Sum annen langsiktig gjeld		0	301 060
KORTSIKTIG GJELD			
Leverandørgjeld	6	5 713 813	7 257 215
Betalbar skatt	4	795 815	864 925
Skyldig offentlige avgifter		2 052 719	2 829 440
Utbytte	5	6 000 000	0
Konserngjeld	6	5 693 132	0
Annen kortsiktig gjeld	6	2 053 087	5 383 562
Sum kortsiktig gjeld		22 308 565	16 335 143
Sum gjeld		22 880 600	18 072 621
Sum egenkapital og gjeld		29 285 408	30 690 513

Lillestrøm, 05.11.2025
Styret i Tavlebyggern AS

Peter Johansson
styreleder

Kim Tore Forsberg
styremedlem

Bjørn Stengrimsen
daglig leder



TAVLEBYGGERN AS

NOTER TIL ÅRSREGNSKAPET FOR 2025

REGNSKAPSPRINSIPPER

Årsregnskapet er satt opp i samsvar med regnskapsloven og NRS 8 - God regnskapsskikk for små foretak. Selskapet har i likhet med konsernet avvikende regnskapsår med årsslutt 30.09. For perioden 01.10.2024 - 30.09.2025.

DRIFTSINNTEKTER

Inntektsføring ved salg av varer skjer på leveringstidspunktet. Tjenester inntektsføres etter hvert som de leveres. Inntekter fra salg av tjenester og langsiktige tilvirkingsprosjekter (anleggskontrakter) resultatføres i takt med prosjektets fullføringsgrad, når utfallet av transaksjonen kan estimeres på en pålitelig måte. Når transaksjonens utfall ikke kan estimeres pålitelig, vil kun inntekter tilsvarende påløpte prosjektkostnader inntektsføres. Fullføringsgraden fastsettes ved å estimere ferdigstillingen av prosjektet og eventuelt delprosjektene, og inntektene innregnes i takt med at arbeidet utføres. Når transaksjonens utfall ikke kan estimeres pålitelig, vil kun inntekter tilsvarende påløpte prosjektkostnader inntektsføres. I den perioden det blir identifisert at et prosjekt vil gi et negativt resultat, vil det estimerte tapet på kontrakten bli resultatført i sin helhet.

TILVIRKNINGSKONTRAKTER

Regnskapet er avlagt etter løpende avregning i tråd med konsernets prinsipper. Enkeltkontrakter blir behandlet som en vurderingsenhet. Opptjent ikke fakturert kontraktsinntekt er bokført på egen linje i balansen under utført, ikke fakturert produksjon. Deler og arbeid tilført til prosjekt og som ikke er fakturert balanseføres som opptjent ikke fakturert. Forskudd fra kunde i den grad det overstiger opptjent kontraktsinntekt er bokført under kortsiktig gjeld. Eventuell avsetning for forventet tap på gjenværende kontraktsfestet produksjon klassifiseres som kortsiktig gjeld, etter at det er foretatt nedskrivning av balanseført utført ikke fakturert produksjon...

SKATT

Skattekostnaden i resultatregnskapet omfatter både periodens betalbare skatt og endring i utsatt skatt. Utsatt skatt er beregnet med 22% på grunnlag av de midlertidige forskjeller som eksisterer mellom regnskapsmessige og skattemessige verdier, samt ligningsmessig underskudd til fremføring ved utgangen av regnskapsåret. Skatteøkende og skattereduserende midlertidige forskjeller som reverserer eller kan reverseres i samme periode er utlignet og nettoført.

KLASSIFISERING OG VURDERING AV BALANSEPOSTER

Eiendeler bestemt til varig eie eller bruk er klassifisert som anleggsmidler. Eiendeler som er knyttet til varekretsløpet er klassifisert som omløpsmidler. Fordringer klassifiseres som omløpsmidler hvis de skal tilbakebetales i løpet av ett år. For gjeld er analoge kriterier lagt til grunn. Første års avdrag på langsiktige fordringer og langsiktig gjeld klassifiseres likevel ikke som omløpsmiddel og kortsiktig gjeld.

VARIGE DRIFTSMIDLER

Tomter avskrives ikke. Varige driftsmidler balanseføres og avskrives lineært over driftsmidlenes forventede levetid dersom de har antatt levetid over 3 år og har en kostpris som overstiger kr 30 000. Vedlikehold av driftsmidler kostnadsføres løpende. Påkostninger eller forbedringer tillegges driftsmidlets kostpris og avskrives i takt med driftsmidlet. Skillet mellom vedlikehold og påkostning/forbedring regnes i forhold til driftsmidlets stand ved kjøp av driftsmidlet. Utgifter til leie av driftsmidler kostnadsføres. Forskuddsbetalinger balanseføres som forskuddsbetalt kostnad, og fordeles over leieperioden.

VARER

Varer er vurdert til det laveste av anskaffelseskost og netto salgsverdi. Anskaffelseskost vurderes etter siste innkjøpspris. Det foretas nedskrivning for påregnelig ukurans.



TAVLEBYGGERN AS

NOTER TIL ÅRSREGNSKAPET FOR 2025

FORDRINGER

Kundefordringer og andre fordringer oppføres til pålydende etter fradrag for avsetning til forventet tap. Avsetning til tap gjøres på grunnlag av en individuell vurdering av de enkelte fordringene.

Note 1 Anleggskontrakter

RESULTATPOSTER VEDRØRENDE PROSJEKTER I ARBEID	2025	2024
Opptjent inntekt	5 172 864	18 399 811
Kontraktskostnader	2 667 985	11 748 047
Fortjeneste	2 504 879	6 651 764
BALANSEFØRTE VERDIER VEDRØRENDE PROSJEKTER I ARBEID	2025	2024
Opptjent ikke fakturert inntekt	2 428 930	3 799 942
Forskudd fra kunder	0	0
Påløpt varekostnad, ikke mottatt faktura	0	-4 151 288
Netto balanseført verdi	2 428 930	-351 346

Note 2 Lønnskostnader, antall ansatte, godtgjørelser, lån til ansatte mm.

LØNSKOSTNADER	01.10.2024 - 30.09.2025	01.10.2023- 30.09.2024
Lønninger	17 628 287	12 310 461
Arbeidsgiveravgift	2 783 571	2 386 540
Pensjonskostnader	1 045 964	825 049
Andre ytelser	661 642	559 035
Sum	22 119 463	16 081 086

Sysselsatte årsverk 18 13

YTELSER TIL LEDENDE PERSONER	DAGLIG LEDER	STYRET
Daglig leder er ansatt i søsterselskapet Kamic No AS		
Fakturert honorar for daglig leder	1 272 000	0
Sum	1 272 000	0

Etter 30. juni har det skjedd endringer i selskapets ledelse. Ny daglig leder tiltrådte etter denne datoen. Vedkommende har tidligere vært ansatt i selskapet. Under er det spesifisert hvilken lønn som er utbetalt til den nye daglige lederen etter tiltredelsen.

YTELSER TIL LEDENDE PERSONER	
Lønn	290 609
Andre ytelser	45 148
Sum	335 757



TAVLEBYGGERN AS

NOTER TIL ÅRSREGNSKAPET FOR 2025

Selskapets pensjonsordninger tilfredsstiller kravene i lov om obligatorisk tjenestepensjon.

Det er ikke gitt lån/sikkerhetsstillelse til daglig leder, styrets leder eller andre nærstående parter.

Note 3 Varige driftsmidler

	KUNST	TRANSPORT- MIDLER	DRIFTSLØSØRE OG INVENTAR MV.	SUM
Anskaffelseskost 01.10.2024	86 265	1 101 365	1 497 274	2 684 904
Tilgang	0	0	444 826	444 826
Avgang	0	1 101 365	873 928	1 975 293
Anskaffelseskost 30.09.2025	86 265	0	1 068 173	1 154 438
Akkumulerte avskrivninger	0	0	490 171	490 171
Bokført verdi per 30.09.2025	86 265	0	578 002	664 267
Årets avskrivninger	0	105 822	190 856	296 678
Forventet økonomisk levetid		5 år	5 år	
Avskrivningsplan	Avskrives ikke	Lineær	Lineær	

Note 4 Skatt

Skatteeffekten av midlertidige forskjeller og underskudd til fremføring som har gitt opphav til utsatt skatt og utsatte skattefordeler, spesifisert på typer av midlertidige forskjeller:

	2025	2024	Endring
Varige driftsmidler	102 793	-24 804	-127 597
Tilvirkningskontrakter	2 497 364	6 651 764	4 154 400
Fordringer	0	-97 790	-97 790
Sum	2 600 158	6 529 171	3 929 013
Grunnlag for beregning av utsatt skatt	2 600 158	6 529 171	3 929 013
Utsatt skatt (22 %)	-572 035	-1 436 418	-864 383
Årets skattekostnad		2025	2024
Skattepliktig inntekt:			
Resultat før skatt		5 411 479	8 105 191
Permanente forskjeller		-30 016	16 011
Endring i midlertidige forskjeller		3 929 013	-6 461 744
Avgitt konsernbidrag		-5 693 132	0
Skattepliktig inntekt		3 617 344	1 659 458



TAVLEBYGGERN AS

NOTER TIL ÅRSREGNSKAPET FOR 2025

Resultatført skatt på ordinært resultat:

Betalbar skatt	2 048 305	365 081
Endring i utsatt skatt	-864 383	1 421 584
Skattekostnad ordinært resultat	1 183 922	1 786 665

Betalbar skatt i balansen:

Betalbar skatt på årets resultat	2 048 305	365 081
Betalbar skatt på avgitt konsernbidrag	-1 252 489	0
Skyldig ilignet skatt fra tidligere år	0	499 844
Sum betalbar skatt i balansen	795 816	864 925

Note 5 Egenkapital

	AKSJEKAPITAL	ANNEN EGENKAPITAL	SUM EGENKAPITAL
Egenkapital 01.10.2024	1 000 000	11 617 892	12 617 892
Årets resultat	0	4 227 557	4 227 557
Avsatt utbytte	0	-6 000 000	-6 000 000
Avgitt konsernbidrag	0	-4 440 642	-4 440 642
Egenkapital 30.09.2025	1 000 000	5 404 808	6 404 808

Note 6 Mellomværende med selskap i samme konsern m.v.

	KUNDEFORDRINGER		KONSERNFORDRINGER	
	2025	2024	2025	2024
Bankkonto i konsernkontoordning			11 120 729	9 453 792
Foretak i samme konsern	39 061	0	0	0
Sum	39 061	0	11 120 729	9 453 792

	LEVERANDØRGJELD		KONSERNGJELD	
	2025	2024	2025	2024
Foretak i samme konsern	502 516	451 617	0	0
Konsernbidrag	0	0	5 693 132	0
Sum	502 516	451 617	5 693 132	0

Note 7 Bundne midler

	2025	2024
Herav bundne bankinnskudd	454 290	721 643



TAVLEBYGGERN AS

NOTER TIL ÅRSREGNSKAPET FOR 2025

Note 8 Aksjekapital og aksjonærinformasjon

Aksjekapitalen på kr. 1 000 000 består av 1 000 aksjer à kr. 1 000 . Alle aksjene er eid av Kamic IN AB.

Konsernspissen Kamic AB med forretningsadresse P.O.Box 8064,S-16308 Spånga, Stockholms län. Der kan konsernregnskapet som inkluderer Tavlebyggern AS fås utlevert.



Securely signed with Brevio

This document is electronically signed and sealed with Brevio under **eIDAS**, valid in all EU states. Signatures comply with **eIDAS** and **PADES** standards.

The identities of the signers are listed below:

2025-11-05 08:37:13 UTC+01:00

PETER JOHANSSON



SE BankID - e3434322-5e9a-420c-ae55-c7e5c2aa484e

2025-11-05 09:25:53 UTC+01:00

TORE FORSBERG




SE BankID - e7a8ad86-0078-4588-8800-8f1984ed3dba

2025-11-06 06:59:28 UTC+01:00


Bjørn Stengrimsen

 bankID

NO BankID - d8841018-0c11-45e5-8cc1-061260a817a8

 **This document package contains:**

- The original document
- Closing page (this page)

 Electronic signatures are not visible but digitally integrated.



Til generalforsamlingen i Tavlebyggern AS

Uavhengig revisors beretning

Konklusjon

Vi har revidert årsregnskapet for Tavlebyggern AS som består av balanse per 30. september 2025, resultatregnskap for regnskapsåret avsluttet per denne datoen og noter til årsregnskapet, herunder et sammendrag av viktige regnskapsprinsipper.

Etter vår mening oppfyller årsregnskapet gjeldende lovkrav, og gir årsregnskapet et rettviseende bilde av selskapets finansielle stilling per 30. september 2025, og av dets resultater for regnskapsåret avsluttet per denne datoen i samsvar med regnskapslovens regler og god regnskapsskikk i Norge.

Grunnlag for konklusjonen

Vi har gjennomført revisjonen i samsvar med International Standards on Auditing (ISA-ene). Våre oppgaver og plikter i henhold til disse standardene er beskrevet nedenfor under *Revisors oppgaver og plikter ved revisjonen av årsregnskapet*. Vi er uavhengige av selskapet i samsvar med kravene i relevante lover og forskrifter i Norge og International Code of Ethics for Professional Accountants (inkludert internasjonale uavhengighetsstandarder) utstedt av International Ethics Standards Board for Accountants (IESBA-reglene), og vi har overholdt våre øvrige etiske forpliktelser i samsvar med disse kravene. Innhentet revisjonsbevis er etter vår vurdering tilstrekkelig og hensiktsmessig som grunnlag for vår konklusjon.

Styrets og daglig leders ansvar for årsregnskapet

Styret og daglig leder (ledelsen) er ansvarlige for å utarbeide årsregnskapet og for at det gir et rettviseende bilde i samsvar med regnskapslovens regler og god regnskapsskikk i Norge. Ledelsen er også ansvarlig for slik internkontroll som den finner nødvendig for å kunne utarbeide et årsregnskap som ikke inneholder vesentlig feilinformasjon, verken som følge av misligheter eller utilsiktede feil.

Ved utarbeidelsen av årsregnskapet må ledelsen ta standpunkt til selskapets evne til fortsatt drift og opplyse om forhold av betydning for fortsatt drift. Forutsetningen om fortsatt drift skal legges til grunn for årsregnskapet så lenge det ikke er sannsynlig at virksomheten vil bli avvirket.

Revisors oppgaver og plikter ved revisjonen av årsregnskapet

Vårt mål er å oppnå betryggende sikkerhet for at årsregnskapet som helhet ikke inneholder vesentlig feilinformasjon, verken som følge av misligheter eller utilsiktede feil, og å avgi en revisjonsberetning som inneholder vår konklusjon. Betryggende sikkerhet er en høy grad av sikkerhet, men ingen garanti for at en revisjon utført i samsvar med ISA-ene, alltid vil avdekke vesentlig feilinformasjon. Feilinformasjon kan oppstå som følge av misligheter eller utilsiktede feil. Feilinformasjon er å anse som vesentlig dersom den enkeltvis eller samlet med rimelighet kan forventes å påvirke de økonomiske beslutningene som brukerne foretar på grunnlag av årsregnskapet. For videre beskrivelse av revisors oppgaver og plikter vises det til: <https://revisorforeningen.no/revisionsberetninger>

Hamar, 5. november 2025
PricewaterhouseCoopers AS

Bente Nordsveen
Statsautorisert revisor
(elektronisk signert)

PricewaterhouseCoopers AS, Vangsvegen 71, 2317 Hamar, Postboks 102, 2301 Hamar
T: 02316, org. no.: 987 009 713 MVA, www.pwc.no
Statsautoriserte revisorer, medlemmer av Den norske Revisorforening og autorisert regnskapsførerselskap



Securely signed with Brevio

This document is electronically signed and sealed with Brevio under **eIDAS**, valid in all EU states. Signatures comply with **eIDAS** and **PADES** standards.


The identities of the signers are listed below:

2025-11-13 08:10:23 UTC+01:00


Bente Nordsveen

 bankID

NO BankID - 1888b10f-fbe8-40a4-9de7-d1b228f9bc56

 **This document package contains:**

- The original document
- Closing page (this page)

 Electronic signatures are not visible but digitally integrated.