



## ÅRSREGNSKAPET FOR REGNSKAPSÅRET 2021 - GENERELL INFORMASJON

### Enheten

Organisasjonsnummer: 923 590 900  
Organisasjonsform: Aksjeselskap  
Foretaksnavn: CAPTIVA DIGITAL SOLUTIONS AS  
Forretningsadresse: c/o Captiva Digital Services AS  
Frøyas gate 15  
0273 OSLO

### Regnskapsår

Årsregnskapets periode: 01.01.2021 - 31.12.2021

### Konsern

Morselskap i konsern: Ja  
Konsernregnskap lagt ved: Nei

### Regnskapsregler

Regler for små foretak benyttet: Ja  
Benyttet ved utarbeidelsen av årsregnskapet til selskapet: Regnskapslovens alminnelige regler

### Årsregnskapet fastsatt av kompetent organ

Bekreftet av representant for selskapet: Frank Jarle Berg  
Dato for fastsettelse av årsregnskapet: 01.06.2022

### Grunnlag for avgivelse

År 2021: Årsregnskapet er elektronisk innlevert  
År 2020: Tall er hentet fra elektronisk innlevert årsregnskap fra 2021

*Det er ikke krav til at årsregnskapet m.v. som sendes til Regnskapsregisteret er undertegnet. Kontrollen på at dette er utført ligger hos revisor/enhetens øverste organ. Sikkerheten ivaretas ved at innsender har rolle/rettighet for innsending av årsregnskapet via Altinn, og ved at det bekreftes at årsregnskapet er fastsatt av kompetent organ.*

Brønnøysundregistrene, 03.08.2023



### Resultatregnskap

Beløp i: NOK	Note	2021	2020
<b>RESULTATREGNSKAP</b>			
<b>Inntekter</b>			
Salgsinntekt		639 069	
<b>Sum inntekter</b>		<b>639 069</b>	
<b>Kostnader</b>			
Avskrivning	4	1 253 326	
Annen driftskostnad	2	318 570	18 149
<b>Sum kostnader</b>		<b>1 571 896</b>	<b>18 149</b>
<b>Driftsresultat</b>		<b>-932 827</b>	<b>-18 149</b>
<b>Finansinntekter og finanskostnader</b>			
Annen finansinntekt		1 132	7
<b>Sum finansinntekter</b>		<b>1 132</b>	<b>7</b>
Rentekostnad til foretak i samme konsern		218 976	21 227
Annen finanskostnad		4 811	
<b>Sum finanskostnader</b>		<b>223 787</b>	<b>21 227</b>
<b>Netto finans</b>		<b>-222 655</b>	<b>-21 220</b>
<b>Ordinært resultat før skattekostnad</b>		<b>-1 155 482</b>	<b>-39 369</b>
<b>Ordinært resultat etter skattekostnad</b>		<b>-1 155 482</b>	<b>-39 369</b>
<b>Årsresultat</b>		<b>-1 155 482</b>	<b>-39 369</b>
<b>Overføringer og disponeringer</b>			
Overføringer annen egenkapital	7	-1 155 482	-39 369
<b>Sum overføringer og disponeringer</b>		<b>-1 155 482</b>	<b>-39 369</b>



### Balanse

Beløp i: NOK	Note	2021	2020
<b>BALANSE - EIENDELER</b>			
<b>Anleggsmidler</b>			
<b>Immaterielle eiendeler</b>			
Forskning og utvikling	4	8 102 284	
<b>Sum immaterielle eiendeler</b>		<b>8 102 284</b>	
<b>Finansielle anleggsmidler</b>			
Investering i datterselskap	3	12 000 000	2 000 000
<b>Sum finansielle anleggsmidler</b>		<b>12 000 000</b>	<b>2 000 000</b>
<b>Sum anleggsmidler</b>		<b>20 102 284</b>	<b>2 000 000</b>
<b>Omløpsmidler</b>			
<b>Varer</b>			
<b>Fordringer</b>			
Andre fordringer	5	1 337 186	
<b>Sum fordringer</b>		<b>1 337 186</b>	
<b>Bankinnskudd, kontanter og lignende</b>			
<b>Sum bankinnskudd, kontanter og lignende</b>		<b>125 125</b>	<b>13 002</b>
<b>Sum omløpsmidler</b>		<b>1 462 311</b>	<b>13 002</b>
<b>SUM EIENDELER</b>		<b>21 564 595</b>	<b>2 013 002</b>
<b>BALANSE - EGENKAPITAL OG GJELD</b>			
<b>Egenkapital</b>			
<b>Innskutt egenkapital</b>			
Aksjekapital	7, 8	30 000	30 000
Overkurs	7	4 430	4 430
Annen innskutt egenkapital	7	990 529	
<b>Sum innskutt egenkapital</b>		<b>1 024 959</b>	<b>34 430</b>



## Balanse

<b>Beløp i: NOK</b>	<b>Note</b>	<b>2021</b>	<b>2020</b>
<b>Opptjent egenkapital</b>			
Annen egenkapital	7	-1 149 913	5 570
<b>Sum opptjent egenkapital</b>		<b>-1 149 913</b>	<b>5 570</b>
<b>Sum egenkapital</b>		<b>-124 954</b>	<b>40 000</b>
<b>Gjeld</b>			
<b>Langsiktig gjeld</b>			
<b>Annen langsiktig gjeld</b>			
Øvrig langsiktig gjeld	5	19 835 026	1 973 002
<b>Sum annen langsiktig gjeld</b>		<b>19 835 026</b>	<b>1 973 002</b>
<b>Sum langsiktig gjeld</b>		<b>19 835 026</b>	<b>1 973 002</b>
<b>Kortsiktig gjeld</b>			
Leverandørgjeld		1 854 523	
<b>Sum kortsiktig gjeld</b>		<b>1 854 523</b>	
<b>Sum gjeld</b>		<b>21 689 549</b>	<b>1 973 002</b>
<b>SUM EGENKAPITAL OG GJELD</b>		<b>21 564 595</b>	<b>2 013 002</b>



## Brønnøysundregistrene

### ÅRSREGNSKAP FOR REGNSKAPSÅRET 2021 - GENERELL INFORMASJON

Journalnummer: 2022 807984

#### Enheten

Organisasjonsnummer: 923 590 900  
Organisasjonsform: Aksjeselskap  
Foretaksnavn: CAPTIVA DIGITAL SOLUTIONS AS  
Forretningsadresse: Maridalsveien 91  
0461 OSLO

#### Regnskapsår

Årsregnskapets periode: 01.01.2021 - 31.12.2021

#### Konsern

Morselskap i konsern: Ja  
Konsernregnskap lagt ved: Nei

#### Regnskapsregler

Regler for små foretak benyttet: Ja  
Benyttet ved utarbeidelsen av  
årsregnskapet til selskapet: Regnskapslovens alminnelige regler

#### Årsregnskapet fastsatt av kompetent organ

Bekreftet av representant for selskapet: Frank Jarle Berg  
Dato for fastsettelse av årsregnskapet: 01.06.2022

#### Grunnlag for avgivelse

År 2021: Årsregnskap er elektronisk innlevert.  
År 2020: Tall er hentet fra elektronisk innlevert årsregnskap fra 2021.

*Det er ikke krav til at årsregnskapet m.v. som sendes til Regnskapsregisteret er undertegnet. Kontrollen på at dette er utført ligger hos revisor/enhetens øverste organ. Sikkerheten ivaretas ved at innsender har rolle/rettighet for innsending av årsregnskapet via Altinn, og ved at det bekreftes at årsregnskapet er fastsatt av kompetent organ.*

Brønnøysundregistrene, 06.08.2022



Organisasjonsnr: 923 590 900  
CAPTIVA DIGITAL SOLUTIONS AS

## RESULTATREGNSKAP

<b>Beløp i: NOK</b>	<b>Note</b>	<b>2021</b>	<b>2020</b>
<b>RESULTATREGNSKAP</b>			
<b>Inntekter</b>			
Salgsinntekt		639 069	
<b>Sum inntekter</b>		<b>639 069</b>	
<b>Kostnader</b>			
Avskrivning	4	1 253 326	
Annen driftskostnad	2	318 570	18 149
<b>Sum kostnader</b>		<b>1 571 896</b>	<b>18 149</b>
<b>Driftsresultat</b>		<b>-932 827</b>	<b>-18 149</b>
<b>Finansinntekter og finanskostnader</b>			
Annen finansinntekt		1 132	7
<b>Sum finansinntekter</b>		<b>1 132</b>	<b>7</b>
Rentekostnad til foretak i samme konsern		218 976	21 227
Annen finanskostnad		4 811	
<b>Sum finanskostnader</b>		<b>223 787</b>	<b>21 227</b>
<b>Netto finans</b>		<b>-222 655</b>	<b>-21 220</b>
<b>Ordinært resultat før skattekostnad</b>		<b>-1 155 482</b>	<b>-39 369</b>
<b>Ordinært resultat etter skattekostnad</b>		<b>-1 155 482</b>	<b>-39 369</b>
<b>Årsresultat</b>		<b>-1 155 482</b>	<b>-39 369</b>
<b>Overføringer og disponeringer</b>			
Overføringer annen egenkapital	7	-1 155 482	-39 369
<b>Sum overføringer og disponeringer</b>		<b>-1 155 482</b>	<b>-39 369</b>



Organisasjonsnr: 923 590 900  
CAPTIVA DIGITAL SOLUTIONS AS

## BALANSE

Beløp i: NOK Note 2021 2020

### BALANSE - EIENDELER

#### Anleggsmidler

##### Immaterielle eiendeler

Forskning og utvikling 4 8 102 284  
Sum immaterielle eiendeler 8 102 284

##### Finansielle anleggsmidler

Investering i datterselskap 3 12 000 000 2 000 000  
Sum finansielle anleggsmidler 12 000 000 2 000 000

Sum anleggsmidler 20 102 284 2 000 000

#### Omløpsmidler

##### Varer

##### Fordringer

Andre fordringer 5 1 337 186  
Sum fordringer 1 337 186

##### Bankinnskudd, kontanter og lignende

Sum bankinnskudd, kontanter og lignende 125 125 13 002

Sum omløpsmidler 1 462 311 13 002

SUM EIENDELER 21 564 595 2 013 002

### BALANSE - EGENKAPITAL OG GJELD

#### Egenkapital

##### Innskutt egenkapital

Aksjekapital 7, 8 30 000 30 000  
Overkurs 7 4 430 4 430  
Annen innskutt egenkapital 7 990 529  
Sum innskutt egenkapital 1 024 959 34 430

##### Opptjent egenkapital

Annen egenkapital 7 -1 149 913 5 570  
Sum opptjent egenkapital -1 149 913 5 570

Sum egenkapital -124 954 40 000

#### Gjeld

##### Langsiktig gjeld

##### Annen langsiktig gjeld



Øvrig langsiktig gjeld	5	19 835 026	1 973 002
<b>Sum annen langsiktig gjeld</b>		<b>19 835 026</b>	<b>1 973 002</b>
<b>Sum langsiktig gjeld</b>		<b>19 835 026</b>	<b>1 973 002</b>
<b>Kortsiktig gjeld</b>			
Leverandørgjeld		1 854 523	
<b>Sum kortsiktig gjeld</b>		<b>1 854 523</b>	
<b>Sum gjeld</b>		<b>21 689 549</b>	<b>1 973 002</b>
<b>SUM EGENKAPITAL OG GJELD</b>		<b>21 564 595</b>	<b>2 013 002</b>



Organisasjonsnr: 923 590 900  
CAPTIVA DIGITAL SOLUTIONS AS

NOTEOPPLYSNINGER - SELSKAP - alle poster oppgitt i hele tall

Note  
8

#### Antall aksjer og aksjeeiere

<u>Aksjeklasse</u>	<u>Ant. aksjer</u>	<u>Pålydende</u>	<u>Bokført verdi</u>
Ordinære aksjer	1000.00	30.00	30000.00

<u>Aksjeeiere - fritekst</u>	<u>Antall</u>	<u>Eierandel</u>	<u>Aksjeklasse</u>
CCP AS	1000.00	100.00%	Ordinære aksjer

<u>Sum</u>	<u>Sum antall</u>	<u>Sum eierandel</u>	
	1000.00	100.00%	

Note  
2

#### Lønn og ytelser

Selskapet har ingen ansatte. Selskapet har ikke utbetalt godtgjørelse til styret. Selskapet er ikke pliktig til å ha tjenestepensjonsordning etter lov om obligatorisk tjenestepensjon.

Note

**Ytelser til ledende personer**  
Er det gitt ytelser til ledende person: Nei

#### Ytelser til daglig leder

<u>Ytelser</u>	<u>Lønn</u>	<u>Pensj.forpl.</u>	<u>Andre godtgj.</u>
----------------	-------------	---------------------	----------------------

Note

#### Ytelser til revisjon

<u>Revisjon</u>	<u>Årets</u>	<u>Fjorårets</u>
	6000.00	8750.00

<u>Andre tjenester</u>	<u>Årets</u>	<u>Fjorårets</u>
	5500.00	4375.00



<u>Sum godtgjørelse til revisor</u>	<u>Årets</u>	<u>Fjorårets</u>
	11500.00	13125.00

## Note

### Antall årsverk i regnskapsåret

Virksomheten har hatt følgende antall årsverk:  
0.00

## Note

3

### Konsern, tilknyttet selskap og datterselskap

#### Tilknyttet selskap/datterselskap

<u>Navn og adresse</u>	<u>Eierandel</u>	<u>Stemmeandel</u>	<u>Egenkapital</u>	<u>Resultat</u>
Broentech Solutions AS	51.00%		4751906.00	235020.00
Kraftanmelding AS	51.00%		2646191.00	244359.00

Virksomheten inngår i konsolideringen til morselskapets konsernregnsk.: Ja

<u>Navn</u>	<u>Forretningskontor</u>
Captiva Digital Solutions AS	Maridalsveien 91 0461 OSLO 0301 Oslo

Datterselskap er utelatt fra konsolideringen: Nei

<u>Omløpsmidler</u>	<u>Startdato</u>	<u>Sluttdato</u>	<u>Endring</u>
---------------------	------------------	------------------	----------------

<u>Skattemessig fremf.undersk.</u>	<u>Startdato</u>	<u>Sluttdato</u>	<u>Endring</u>
------------------------------------	------------------	------------------	----------------

<u>Kortsiktig gjeld</u>	<u>Startdato</u>	<u>Sluttdato</u>	<u>Endring</u>
-------------------------	------------------	------------------	----------------



Building a better  
working world

Statsautoriserte revisorer  
Ernst & Young AS

Dr Hanstengate 13, 3044 Drammen  
Postboks 560, Brakerøya, 3002 Drammen

Foretaksregisteret: NO 976 389 387 MVA  
Tlf: +47 24 00 24 00

www.ey.no  
Medlemmer av Den norske Revisorforening

## UAVHENGIG REVISORS BERETNING

Til generalforsamlingen i Captiva Digital Solutions AS

### Konklusjon

Vi har revidert årsregnskapet for Captiva Digital Solutions AS som består av balanse per 31. desember 2021, resultatregnskap for regnskapsåret avsluttet per denne datoen og noter til årsregnskapet, herunder et sammendrag av viktige regnskapsprinsipper.

Etter vår mening oppfyller årsregnskapet gjeldende lovkrav og gir et rettviseende bilde av selskapets finansielle stilling per 31. desember 2021 og av dets resultater for regnskapsåret avsluttet per denne datoen i samsvar med regnskapslovens regler og god regnskapsskikk i Norge.

### Grunnlag for konklusjon

Vi har gjennomført revisjonen i samsvar med International Standards on Auditing (ISA-ene). Våre oppgaver og plikter i henhold til disse standardene er beskrevet nedenfor under *Revisors oppgaver og plikter ved revisjonen av årsregnskapet*. Vi er uavhengige av selskapet i samsvar med kravene i relevante lover og forskrifter i Norge og *International Code of Ethics for Professional Accountants* (inkludert internasjonale uavhengighetsstandarder) utstedt av International Ethics Standards Board for Accountants (IESBA-reglene), og vi har overholdt våre øvrige etiske forpliktelser i samsvar med disse kravene. Innhentet revisjonsbevis er etter vår vurdering tilstrekkelig og hensiktsmessig som grunnlag for vår konklusjon.

### Ledelsens ansvar for årsregnskapet

Styret og daglig leder (ledelsen) er ansvarlig for å utarbeide årsregnskapet og for at det gir et rettviseende bilde i samsvar med regnskapslovens regler og god regnskapsskikk i Norge. Ledelsen er også ansvarlig for slik intern kontroll som den finner nødvendig for å kunne utarbeide et årsregnskap som ikke inneholder vesentlig feilinformasjon, verken som følge av misligheter eller feil.

Ved utarbeidelsen av årsregnskapet må ledelsen ta standpunkt til selskapets evne til fortsatt drift og opplyse om forhold av betydning for fortsatt drift. Forutsetningen om fortsatt drift skal legges til grunn for årsregnskapet med mindre ledelsen enten har til hensikt å avvikle selskapet eller virksomheten, eller ikke har noe annet realistisk alternativ.

### Revisors oppgaver og plikter ved revisjonen av årsregnskapet

Vårt mål er å oppnå betryggende sikkerhet for at årsregnskapet som helhet ikke inneholder vesentlig feilinformasjon, verken som følge av misligheter eller feil, og å avgi en revisjonsberetning som inneholder vår konklusjon. Betryggende sikkerhet er en høy grad av sikkerhet, men ingen garanti for at en revisjon utført i samsvar med ISA-ene, alltid vil avdekke vesentlig feilinformasjon. Feilinformasjon kan skyldes misligheter eller feil og er å anse som vesentlig dersom den enkeltvis eller samlet med rimelighet kan forventes å påvirke de økonomiske beslutningene som brukerne foretar på grunnlag av årsregnskapet.



Som del av en revisjon i samsvar med ISA-ene, utøver vi profesjonelt skjønn og utviser profesjonell skepsis gjennom hele revisjonen. I tillegg:

- identifiserer og vurderer vi risikoen for vesentlig feilinformasjon i årsregnskapet, enten det skyldes misligheter eller feil. Vi utformer og gjennomfører revisjonshandlinger for å håndtere slike risikoer, og innhenter revisjonsbevis som er tilstrekkelig og hensiktsmessig som grunnlag for vår konklusjon. Risikoen for at vesentlig feilinformasjon som følge av misligheter ikke blir avdekket, er høyere enn for feilinformasjon som skyldes feil, siden misligheter kan innebære samarbeid, forfalskning, bevisste utelatelser, uriktige fremstillinger eller overstyring av intern kontroll.
- opparbeider vi oss en forståelse av den interne kontrollen som er relevant for revisjonen, for å utforme revisjonshandlinger som er hensiktsmessige etter omstendighetene, men ikke for å gi uttrykk for en mening om effektiviteten av selskapets interne kontroll.
- evaluerer vi om de anvendte regnskapsprinsippene er hensiktsmessige og om regnskapsestimaterne og tilhørende noteopplysninger utarbeidet av ledelsen er rimelige.
- konkluderer vi på om ledelsens bruk av fortsatt drift-forutsetningen er hensiktsmessig, og, basert på innhentede revisjonsbevis, hvorvidt det foreligger vesentlig usikkerhet knyttet til hendelser eller forhold som kan skape betydelig tvil om selskapets evne til fortsatt drift. Dersom vi konkluderer med at det eksisterer vesentlig usikkerhet, kreves det at vi i revisjonsberetningen henleder oppmerksomheten på tilleggsopplysningene i årsregnskapet, eller, dersom slike tilleggsopplysninger ikke er tilstrekkelige, at vi modifiserer vår konklusjon om årsregnskapet. Våre konklusjoner er basert på revisjonsbevis innhentet frem til datoen for revisjonsberetningen. Etterfølgende hendelser eller forhold kan imidlertid medføre at selskapet ikke kan fortsette driften.
- evaluerer vi den samlede presentasjonen, strukturen og innholdet i årsregnskapet, inkludert tilleggsopplysningene, og hvorvidt årsregnskapet gir uttrykk for de underliggende transaksjonene og hendelsene på en måte som gir et rettvisende bilde.

Vi kommuniserer med styret blant annet om det planlagte omfanget av og tidspunktet for revisjonsarbeidet og eventuelle vesentlige funn i revisjonen, herunder vesentlige svakheter i den interne kontrollen som vi avdekker gjennom revisjonen.

Drammen, 1. juni 2022  
ERNST & YOUNG AS



Bjørn Baklid  
statsautorisert revisor



**Captiva Digital Solutions AS**

---

## **Årsrapport for 2021**

- Årsregnskap**
- Resultatregnskap**
- Balanse**
- Noter**

**Revisjonsberetning**



**Captiva Digital Solutions AS**

**Resultatregnskap**

	Note	2021	2020
<b>Driftsinntekter</b>			
Salgsinntekt		<u>639 069</u>	<u>0</u>
<b>Driftskostnader</b>			
Avskrivning	4	1 253 326	0
Annen driftskostnad	2	<u>318 570</u>	<u>18 149</u>
Sum driftskostnader		<u>1 571 896</u>	<u>18 149</u>
Driftsresultat		<u>-932 827</u>	<u>-18 149</u>
<b>Finansinntekter og finanskostnader</b>			
Annen finansinntekt		1 132	7
Rentekostnad til foretak i samme konsern		218 976	21 227
Annen finanskostnad		<u>4 811</u>	<u>0</u>
Netto finansposter		<u>-222 655</u>	<u>-21 220</u>
Ordinært resultat før skattekostnad		<u>-1 155 482</u>	<u>-39 369</u>
<b>Årsresultat</b>		<u>-1 155 482</u>	<u>-39 369</u>
<b>Overføringer og disponeringer</b>			
Overføringer annen egenkapital	7	<u>-1 155 482</u>	<u>-39 369</u>



**Captiva Digital Solutions AS**

---

**Balanse pr. 31. desember**

	Note	2021	2020
<b>Anleggsmidler</b>			
<i>Immaterielle eiendeler</i>			
Forskning og utvikling	4	8 102 284	0
Sum immaterielle eiendeler		<u>8 102 284</u>	<u>0</u>
<i>Finansielle anleggsmidler</i>			
Investeringer i datterselskap	3	12 000 000	2 000 000
Sum finansielle anleggsmidler		<u>12 000 000</u>	<u>2 000 000</u>
Sum anleggsmidler		<u>20 102 284</u>	<u>2 000 000</u>
<b>Omløpsmidler</b>			
<i>Fordringer</i>			
Andre fordringer	5	1 337 186	0
Sum fordringer		<u>1 337 186</u>	<u>0</u>
Bankinnskudd, kontanter og lignende		<u>125 125</u>	<u>13 002</u>
Sum omløpsmidler		<u>1 462 311</u>	<u>13 002</u>
Sum eiendeler		<u>21 564 595</u>	<u>2 013 002</u>





**Captiva Digital Solutions AS**


**Balanse pr. 31. desember**

	Note	2021	2020
<b>Egenkapital</b>			
<i>Innskutt egenkapital</i>			
Aksjekapital	7, 8	30 000	30 000
Overkurs	7	4 430	4 430
Annen innskutt egenkapital	7	990 529	0
Sum innskutt egenkapital		<u>1 024 959</u>	<u>34 430</u>
<i>Opptjent egenkapital</i>			
Annen egenkapital	7	-1 149 913	5 570
Sum opptjent egenkapital		<u>-1 149 913</u>	<u>5 570</u>
Sum egenkapital		<u>-124 954</u>	<u>40 000</u>
<b>Gjeld</b>			
<i>Annen langsiktig gjeld</i>			
Øvrig langsiktig gjeld	5	19 835 026	1 973 002
Sum annen langsiktig gjeld		<u>19 835 026</u>	<u>1 973 002</u>
<i>Kortsiktig gjeld</i>			
Leverandørgjeld		1 854 523	0
Sum kortsiktig gjeld		<u>1 854 523</u>	<u>0</u>
Sum gjeld		<u>21 689 549</u>	<u>1 973 002</u>
Sum egenkapital og gjeld		<u>21 564 595</u>	<u>2 013 002</u>

31. desember 2021  
Oslo, 23. mars 2022

  
Frank Jarle Berg  
Styrets leder

  
Stig Jone Østebrot  
Styremedlem

  
Anders Jørgen Lenborg  
Styremedlem



## Captiva Digital Solutions AS

---

### Noter til regnskapet for 2021

#### Note 1 - Regnskapsprinsipper

Årsregnskapet er satt opp i samsvar med regnskapslovens bestemmelser og god regnskapsskikk for små foretak.

#### *Salgsinntekter*

Inntektsføring ved salg av varer skjer på leveringstidspunktet. Tjenester inntektsføres i takt med utførelsen.

#### *Klassifisering og vurdering av balanseposter*

Omløpsmidler og kortsiktig gjeld omfatter poster som forfaller til betaling innen ett år etter balansedagen, samt poster som knytter seg til varekretsløpet. Øvrige poster er klassifisert som anleggsmiddel/langsiktig gjeld.

Omløpsmidler vurderes til laveste av anskaffelseskost og virkelig verdi. Kortsiktig gjeld balanseføres til nominelt beløp på etableringstidspunktet.

Anleggsmidler vurderes til anskaffelseskost, men nedskrives til virkelig verdi ved verdifall som ikke forventes å være forbigående. Anleggsmidler med begrenset økonomisk levetid avskrives planmessig. Langsiktig gjeld balanseføres til nominelt beløp på etableringstidspunktet.

#### *Fordringer*

Kundefordringer og andre fordringer er oppført i balansen til pålydende etter fradrag for avsetning til forventet tap. Avsetning til tap gjøres på grunnlag av individuelle vurderinger av de enkelte fordringene. I tillegg gjøres det for øvrige kundefordringer en uspesifisert avsetning for å dekke antatt tap.

#### *Forskning og utvikling*

Utgifter til forskning og utvikling balanseføres i den grad det kan identifiseres en fremtidig økonomisk fordel knyttet til utvikling av en identifiserbar immaterielle eiendeler. I motsatt fall kostnadsføres slike utgifter løpende. Balanseført forskning og utvikling avskrives lineært over økonomisk levetid.

#### *Skatter*

Skattekostnaden i resultatregnskapet omfatter både periodens betalbare skatt og endring i utsatt skatt. Utsatt skatt er beregnet med 22% på grunnlag av de midlertidige forskjeller som eksisterer mellom regnskapsmessige og skattemessige verdier, samt ligningsmessig underskudd til fremføring ved utgangen av regnskapsåret. Skatteøkende og skattereduserende midlertidige forskjeller som reverserer eller kan reversere i samme periode er utlignet og nettoført.



## Captiva Digital Solutions AS

### Noter til regnskapet for 2021

#### Note 2 - Lønnskostnader, antall ansatte, lån til ansatte og godtgjørelse til revisor

Selskapet har ingen ansatte. Selskapet har ikke utbetalt godtgjørelse til styret. Selskapet er ikke pliktig til å ha tjenstepensjonsordning etter lov om obligatorisk tjenstepensjon.

<i>Godtgjørelse til revisor er fordelt på følgende:</i>	<b>2021</b>	<b>2020</b>
Revisjon	6 000	8 750
Andre tjenester	5 500	4 375

Merverdiavgift er ikke inkludert i revisjonshonoraret.

#### Note 3 - Datterselskap, tilknyttet selskap

Selskap	Anskaffelses- år	Kontor	Eier- andel	Resultat 2021	Egenkapital pr. 31.12	Bokført verdi pr. 31.12
Broentech Solutions AS	2021		51 %	250 020	4 722 316	9 000 000
Kraftanmelding AS	2021		50,5 %	302 389	2 704 221	3 000 000
Sum				552 409	7 426 536	12 000 000

#### Note 4 - Immaterielle eiendeler

	<b>Captivaportalen</b>	<b>Sum</b>
Tilgang kjøpte eiendeler	9 533 755	9 533 755
Anskaffelseskost 31.12.	9 533 755	9 533 755
Akk.avskrivninger 31.12.	-1 431 471	-1 431 471
Balanseført verdi pr.31.12.	8 102 284	8 102 284
Årets avskrivninger	1 253 326	1 253 326
Avskrivningsplan	Lineær 5 år	

#### Note 5 - Mellomværende med selskap i samme konsern

<i>Fordringer</i>	<b>2021</b>	<b>2020</b>
Andre fordringer	990 529	0
<i>Gjeld</i>	<b>2021</b>	<b>2020</b>
Gjeld til selskap i samme konsern	19 835 026	1 973 002



## Captiva Digital Solutions AS

---

### Noter til regnskapet for 2021

#### Note 6 - Skatt

<i>Beregning av årets skattegrunnlag:</i>	2021	2020
Ordinært resultat før skattekostnad	-1 155 482	-39 369
Alminnelig inntekt	-1 155 482	-39 369
Anvendt fremførbart underskudd	0	-8 856
Mottatt konsernbidrag	0	48 225
Årets skattegrunnlag	-1 155 482	0

<i>Oversikt over midlertidige forskjeller</i>	2021	2020
Akkumulert fremførbart underskudd før konsernbidrag	-1 155 482	0
Netto midlertidige forskjeller pr 31.12	-1 155 482	0
Forskjeller som ikke inngår i utsatt skatt/-skattefordel	-1 155 482	0
Sum	0	0

Utsatt skattefordel er ikke balanseført.

#### Note 7 - Egenkapital

	Aksjekapital	Overkurs	Annen innskutt egenkapital	Annen egenkapital	Sum
Egenkapital 01.01.	30 000	4 430	0	5 570	40 000
Årsresultat	0	0	0	-1 155 482	-1 155 482
Avgitt konsernbidrag	0	0	990 529	0	990 529
Egenkapital 31.12.	30 000	4 430	990 529	-1 149 912	-124 953

Selskapets aksjekapital er i sin helhet tapt. Selskapet er finansiert med innlån fra søsterselskap som sikrer fortsatt drift.



## Captiva Digital Solutions AS

---

### Noter til regnskapet for 2021

#### Note 8 - Aksjekapital og aksjonærinformasjon

Aksjekapitalen består av:

	Antall	Pålydende	Balanseført
Ordinære aksjer	1 000	30	30 000

Oversikt over aksjonærene i selskapet pr. 31.12:

	Ordinære aksjer	Eierandel	Stemmeandel
Captiva Ccapital Partner AS	1 000	100 %	100 %

#### Note 9 - Covid-19

I forbindelse med utbruddet av Covid-19 og unntakstilstanden dette medfører, så vil dette i liten grad påvirke selskapets resultater og likviditet i 2022. Covid-19 påvirker ikke styrets vurdering av forutsetningen om fortsatt drift.