



ÅRSREGNSKAPET FOR REGNSKAPSÅRET 2023 - GENERELL INFORMASJON

Enheten

Organisasjonsnummer: 916 529 953
Organisasjonsform: Aksjeselskap
Foretaksnavn: FOTON INVEST AS
Forretningsadresse: c/o Mo Industripark AS
Halvor Heyerdahls vei 48
8626 MO I RANA

Regnskapsår

Årsregnskapets periode: 01.01.2023 - 31.12.2023

Konsern

Morselskap i konsern: Nei

Regnskapsregler

Regler for små foretak benyttet: Ja
Benyttet ved utarbeidelsen av årsregnskapet til selskapet: Regnskapslovens alminnelige regler

Årsregnskapet fastsatt av kompetent organ

Bekreftet av representant for selskapet: Anette Skog Lillevik
Dato for fastsettelse av årsregnskapet: 20.06.2024

Grunnlag for avgivelse

År 2023: Årsregnskapet er elektronisk innlevert
År 2022: Tall er hentet fra elektronisk innlevert årsregnskap fra 2023

Det er ikke krav til at årsregnskapet m.v. som sendes til Regnskapsregisteret er undertegnet. Kontrollen på at dette er utført ligger hos revisor/enhetens øverste organ. Sikkerheten ivaretas ved at innsender har rolle/rettighet for innsending av årsregnskapet via Altinn, og ved at det bekreftes at årsregnskapet er fastsatt av kompetent organ.

Brønnøysundregistrene, 09.07.2025



Resultatregnskap

Beløp i: NOK	Note	2023	2022
RESULTATREGNSKAP			
Kostnader			
Lønnskostnad	2		
Annen driftskostnad		4 942	3 211
Sum kostnader		4 942	3 211
Driftsresultat		-4 942	-3 211
Annen finansinntekt	3		
Annen finanskostnad	3		
Netto finans			
Ordinært resultat før skattekostnad		-4 942	-3 211
Skattekostnad på resultat	4		-706
Ordinært resultat etter skattekostnad		-4 942	-2 505
Årsresultat	5	-4 942	-2 505
Årsresultat etter minoritetsinteresser		-4 942	-2 505
Totalresultat		-4 942	-2 505
Overføringer og disponeringer			
Udekket tap			-2 505
Avsatt til annen egenkapital		-4 942	
Sum overføringer og disponeringer		-4 942	-2 505



Balanse

Beløp i: NOK	Note	2023	2022
BALANSE - EIENDELER			
Anleggsmidler			
Immaterielle eiendeler			
Utsatt skattefordel	4	41 482	41 482
Sum immaterielle eiendeler		41 482	41 482
Finansielle anleggsmidler			
Investeringer i aksjer og andeler		13 485	13 485
Sum finansielle anleggsmidler		13 485	13 485
Sum anleggsmidler		54 967	54 967
Omløpsmidler			
Varer			
Investeringer			
Aksjer og andeler i foretak i samme konsern	3		
Markedsbaserte aksjer	3		
Markedsbaserte obligasjoner	3		
Andre markedsbaserte finansielle instrumenter	3		
Andre finansielle instrumenter	3		
Sum investeringer	3		
Bankinnskudd, kontanter og lignende			
Bankinnskudd, kontanter o.l.		92 809	94 269
Sum bankinnskudd, kontanter og lignende		92 809	94 269
Sum omløpsmidler		92 809	94 269
SUM EIENDELER		147 776	149 236

BALANSE - EGENKAPITAL OG GJELD

Egenkapital

Innskutt egenkapital



Balanse

Beløp i: NOK	Note	2023	2022
Aksjekapital	6	11 299 998	11 299 998
Beholdning av egne aksjer	6		
Sum innskutt egenkapital		11 299 998	11 299 998
Opptjent egenkapital			
Annen egenkapital	7		
Udekket tap		11 155 660	11 150 718
Sum opptjent egenkapital		-11 155 660	-11 150 718
Sum egenkapital	5	144 338	149 281
Gjeld			
Langsiktig gjeld			
Utsatt skatt	4		
Annen langsiktig gjeld			
Sum langsiktig gjeld		0	0
Kortsiktig gjeld			
Leverandørgjeld		3 438	-45
Betalbar skatt	4		
Sum kortsiktig gjeld		3 438	-45
Sum gjeld		3 438	-45
SUM EGENKAPITAL OG GJELD		147 776	149 236



Brønnøysundregistrene

ÅRSREGNSKAP FOR REGNSKAPSÅRET 2023 - GENERELL INFORMASJON

Journalnummer: 2024 554059

Enheten

Organisasjonsnummer: 916 529 953
Organisasjonsform: Aksjeselskap
Foretaksnavn: FOTON INVEST AS
Forretningsadresse: c/o Mo Industripark AS
Halvor Heyerdahls vei 48
8626 MO I RANA

Regnskapsår

Årsregnskapets periode: 01.01.2023 - 31.12.2023

Konsern

Morselskap i konsern: Nei

Regnskapsregler

Regler for små foretak benyttet: Ja
Benyttet ved utarbeidelsen av
årsregnskapet til selskapet: Regnskapslovens alminnelige regler

Årsregnskapet fastsatt av kompetent organ

Bekreftet av representant for selskapet: Anette Skog Lillevik
Dato for fastsettelse av årsregnskapet: 20.06.2024

Revisjon

Selskapet har besluttet at årsregnskapet
ikke skal revideres: Ja
Årsregnskapet er utarbeidet av ekstern
autorisert regnskapsfører: Ja
Ekstern autorisert regnskapsfører har i
løpet av regnskapsåret bistått ved den
løpende regnskapsføringen eller utført
andre tjenester for selskapet enn å
utarbeide årsregnskapet: Ja

Grunnlag for avgivelse

År 2023: Årsregnskap er elektronisk innlevert.
År 2022: Tall er hentet fra elektronisk innlevert årsregnskap fra 2023.

Det er ikke krav til at årsregnskapet m.v. som sendes til Regnskapsregisteret er undertegnet. Kontrollen på at dette er utført ligger hos revisor/enhetens øverste organ. Sikkerheten ivaretas ved at innsender har rolle/rettighet for innsending av årsregnskapet via Altinn, og ved at det bekreftes at årsregnskapet er fastsatt av kompetent organ.

Brønnøysundregistrene, 27.06.2024

Brønnøysundregistrene
Postadresse: Postboks 900, 8910 Brønnøysund
Telefon: 75 00 75 00
E-post: firmapost@brreg.no Internett: www.brreg.no
Organisasjonsnummer: 974 760 673



Organisasjonsnr: 916 529 953
FOTON INVEST AS

RESULTATREGNSKAP

Beløp i: NOK	Note	2023	2022
RESULTATREGNSKAP			
Kostnader			
Lønnskostnad	2		
Annen driftskostnad		4 942	3 211
Sum kostnader		4 942	3 211
Driftsresultat		-4 942	-3 211
Annen finansinntekt	3		
Annen finanskostnad	3		
Netto finans			
Ordinært resultat før skattekostnad		-4 942	-3 211
Skattekostnad på resultat	4		-706
Ordinært resultat etter skattekostnad		-4 942	-2 505
Årsresultat	5	-4 942	-2 505
Årsresultat etter minoritetsinteresser		-4 942	-2 505
Totalresultat		-4 942	-2 505
Overføringer og disponeringer			
Udekket tap			-2 505
Avsatt til annen egenkapital		-4 942	
Sum overføringer og disponeringer		-4 942	-2 505



Organisasjonsnr: 916 529 953
FOTON INVEST AS

BALANSE

Beløp i: NOK	Note	2023	2022
BALANSE - EIENDELER			
Anleggsmidler			
Immaterielle eiendeler			
Utsatt skattefordel	4	41 482	41 482
Sum immaterielle eiendeler		41 482	41 482
Finansielle anleggsmidler			
Investeringer i aksjer og andeler		13 485	13 485
Sum finansielle anleggsmidler		13 485	13 485
Sum anleggsmidler		54 967	54 967
Omløpsmidler			
Varer			
Investeringer			
Aksjer og andeler i foretak i samme konsern	3		
Markedsbaserte aksjer	3		
Markedsbaserte obligasjoner	3		
Andre markedsbaserte finansielle instrumenter	3		
Andre finansielle instrumenter	3		
Sum investeringer	3		
Bankinnskudd, kontanter og lignende			
Bankinnskudd, kontanter o. l.		92 809	94 269
Sum bankinnskudd, kontanter og lignende		92 809	94 269
Sum omløpsmidler		92 809	94 269
SUM EIENDELER		147 776	149 236
BALANSE - EGENKAPITAL OG GJELD			
Egenkapital			
Innskutt egenkapital			
Aksjekapital	6	11 299 998	11 299 998
Beholdning av egne aksjer	6		
Sum innskutt egenkapital		11 299 998	11 299 998



Opptjent egenkapital			
Annen egenkapital	7		
Udekket tap		11 155 660	11 150 718
Sum opptjent egenkapital		-11 155 660	-11 150 718
Sum egenkapital	5	144 338	149 281
Gjeld			
Langsiktig gjeld			
Utsatt skatt	4		
Annen langsiktig gjeld			
Sum langsiktig gjeld		0	0
Kortsiktig gjeld			
Leverandørgjeld		3 438	-45
Betalbar skatt	4		
Sum kortsiktig gjeld		3 438	-45
Sum gjeld		3 438	-45
SUM EGENKAPITAL OG GJELD		147 776	149 236



Organisasjonsnr: 916 529 953
FOTON INVEST AS

NOTEOPPLYSNINGER - SELSKAP - alle poster oppgitt i hele tall

Note

1

Antall årsverk i regnskapsåret
0.00

Sum Beløp

Balanseført verdi 31.12. Varige driftsmidler Immaterielle eiend.

Konsernregnskap

Morselskapet sitt navn

Forretningskontor for morselskapet

Begrunnelse for at datterselskap er utelatt fra konsolideringen

Samlet beløp - tilknyttet selskap Årets Fjorårets

Samlet beløp - foretak i samme konsern Årets Fjorårets

Samlet beløp - foretak i samme konsern Årets Fjorårets

Samlet beløp - felles kontrollert virksomhet Årets Fjorårets

Pantstillelse Beløp

Beholdning av egne aksjer Antall Pålydende Andel av aksjek.



Årsregnskap 2023

Foton Invest AS

Resultatregnskap
Balanse
Kontantstrøm
Noter til regnskapet



Org.nr.: 916 529 953



RESULTATREGNSKAP

FOTON INVEST AS

DRIFTSINNEKTER OG DRIFTSKOSTNADER	Note	2023	2022
Annen driftskostnad		4 942	3 211
Sum driftskostnader		4 942	3 211
Driftsresultat		-4 942	-3 211
FINANSINNEKTER OG FINANSKOSTNADER			
Resultat før skattekostnad		-4 942	-3 211
Skattekostnad på resultat	4	0	-706
Resultat		-4 942	-2 505
EKSTRAORDINÆRE INNEKTER OG KOSTNADER			
Årsresultat	5	-4 942	-2 505
OVERFØRINGER			
Avsatt til annen egenkapital		-4 942	0
Overført til udekket tap		0	2 505
Sum overføringer		-4 942	-2 505



BALANSE

FOTON INVEST AS

EIENDELER	Note	2023	2022
ANLEGGSMIDLER			
IMMATERIELLE EIENDELER			
Utsatt skattefordel	4	41 482	41 482
Sum immaterielle eiendeler		41 482	41 482
VARIGE DRIFTSMIDLER			
FINANSIELLE ANLEGGSMIDLER			
Investeringer i aksjer og andeler		13 485	13 485
Sum finansielle anleggsmidler		13 485	13 485
Sum anleggsmidler		54 967	54 967
OMLØPSMIDLER			
FORDRINGER			
INVESTERINGER			
Bankinnskudd, kontanter o.l.		92 809	94 269
Sum omløpsmidler		92 809	94 269
Sum eiendeler		147 776	149 236



BALANSE

FOTON INVEST AS

EGENKAPITAL OG GJELD	Note	2023	2022
INNSKUTT EGENKAPITAL			
Aksjekapital	6	11 299 998	11 299 998
Sum innskutt egenkapital		11 299 998	11 299 998
OPPTJENT EGENKAPITAL			
Udekket tap		-11 155 660	-11 150 718
Sum opptjent egenkapital		-11 155 660	-11 150 718
Sum egenkapital	5	144 338	149 281
GJELD			
AVSETNING FOR FORPLIKTELSER			
ANNEN LANGSIKTIG GJELD			
KORTSIKTIG GJELD			
Leverandørgjeld		3 438	-45
Sum kortsiktig gjeld		3 438	-45
Sum gjeld		3 438	-45
Sum egenkapital og gjeld		147 776	149 236

Mo i Rana, 26.04.2024
Styret i Foton Invest AS

Anette Skog Lillevik
Styremedlem

Terje Lillebjerka
styreleder



Regnskapsprinsipper

Årsregnskapet er satt opp i samsvar med regnskapsloven og NRS 8 - God regnskapsskikk for små foretak.

DRIFTSINNTEKTER

Inntektsføring ved salg av varer skjer på leveringstidspunktet. Tjenester inntektsføres etter hvert som de leveres.

SKATT

Skattekostnaden i resultatregnskapet omfatter både periodens betalbare skatt og endring i utsatt skatt. Utsatt skatt er beregnet med 22% på grunnlag av de midlertidige forskjeller som eksisterer mellom regnskapsmessige og skattemessige verdier, samt ligningsmessig underskudd til fremføring ved utgangen av regnskapsåret. Skatteøkende og skattereduserende midlertidige forskjeller som reverserer eller kan reverseres i samme periode er utlignet og nettoført.

KLASSIFISERING OG VURDERING AV ANLEGGSMIDLER

Anleggsmidler omfatter eiendeler bestemt til varig eie og bruk. Anleggsmidler er vurdert til anskaffelseskost. Varige driftsmidler balanseføres og avskrives over driftsmidlets økonomiske levetid. Avskrivningsperioden for fast eiendom anskaffet etter 2009 er dekomponert i en del som gjelder råbygget og en del som gjelder faste tekniske installasjoner. Varige driftsmidler nedskrives til gjenvinnbart beløp ved verdifall som forventes ikke å være forbigående. Gjenvinnbart beløp er det høyeste av netto salgsverdi og verdi i bruk. Verdi i bruk er nåverdi av fremtidige kontantstrømmer knyttet til eiendelen. Nedskrivningen reverseres når grunnlaget for nedskrivningen ikke lenger er til stede.

KLASSIFISERING OG VURDERING AV OMLØPSMIDLER

Omløpsmidler og kortsiktig gjeld omfatter normalt poster som forfaller til betaling innen ett år etter balansedagen, samt poster som knytter seg til varekretsløpet. Omløpsmidler vurderes til laveste verdi av anskaffelseskost og virkelig verdi.

FORDRINGER

Kundefordringer og andre fordringer oppføres til pålydende etter fradrag for avsetning til forventet tap. Avsetning til tap gjøres på grunnlag av en individuell vurdering av de enkelte fordringene.

ENDRING AV REGNSKAPSPRINSIPP

...

Note 2 Lønnskostnader

Foton Invest AS har ikke hatt lønns- eller personalkostnader i 2023 og det foreligger heller ingen slike forpliktelser.



Note 3 Verdipapirer

	Eierandel	Anskaffelseskost	Balanseført verdi
Digital Footprint AS	45,0%	13 485	13 485
Midgardsormen AS	23,9%	11 003 643	
Sum		11 017 128	13 485

Note 4 Skatt

Årets skattekostnad	2023	2022
Resultatført skatt på ordinært resultat:		
Betalbar skatt	0	0
Endring i utsatt skattefordel	0	-706
Skattekostnad ordinært resultat	0	-706
Skattepliktig inntekt:		
Resultat før skatt	-4 942	-3 211
Permanente forskjeller	0	0
Skattepliktig inntekt	-4 942	-3 211
Betalbar skatt i balansen:		
Betalbar skatt på årets resultat	0	0
Sum betalbar skatt i balansen	0	0
Beregning av effektiv skattesats		
Resultat før skatt	-4 942	-3 211
Beregnet skatt av resultat før skatt	-1 087	-706
Sum	-1 087	-706
Effektiv skattesats	22,0 %	22,0 %

Skatteeffekten av midlertidige forskjeller og underskudd til fremføring som har gitt opphav til utsatt skatt og utsatte skattefordeler, spesifisert på typer av midlertidige forskjeller

	2023	2022	Endring
Akkumulert fremførbart underskudd	-193 499	-188 557	4 942
Grunnlag for utsatt skattefordel	-193 499	-188 557	4 942
Utsatt skattefordel (22 %)	-42 570	-41 482	1 087



Note 5 Egenkapital

	Aksje- kapital	Annen egenkapital	Udekket tap	Sum
Pr. 31.12.2022	11 299 998	0	-11 150 718	149 281
Pr. 01.01.2023	11 299 998	0	-11 150 718	149 281
Årets underskudd		-4 942	0	-4 942
Pr. 31.12.2023	11 299 998	-4 942	-11 150 718	144 338

Note 6 Aksjonærer

AKSJEKAPITALEN I FOTON INVEST AS PR. 31.12 BESTÅR AV:

	Antall	Pålydende	Bokført
Ordinære aksjer	11 299 997	1,0	11 299 997
Sum	11 299 997		11 299 997

EIERSTRUKTUR

De største aksjonærene i % pr. 31.12 var:

	Ordinære	Eierandel	Stemmeandel
Mo Industripark AS	6 163 635	54,5	54,5
Helgeland Industrietvikling AS	4 109 090	36,4	36,4
Rana Utvikling AS	1 027 272	9,1	9,1
Totalt antall aksjer	11 299 997	100,0	100,0

Note 7 Fortsatt drift

Resultatet for 2023 viser et underskudd på kr. -4 942 etter skatt, mot kr. -2 505 i 2022. Soliditeten og likviditeten er akseptabel og det er ikke noe som indikerer at driften ikke kan fortsette på samme nivå i 2024. Foton Invest ASs tilegnede kunnskaper er fortsatt verdifull, og kan benyttes i andre prosjekter. Styret vurderer at forutsetningene for fortsatt drift er til stede og legger det til grunn for sin virksomhet.



GENERALFORSAMLINGS PROTOKOLL

for generalforsamling i Foton Invest AS (916 529 953)

Generalforsamling i Foton Invest AS ble avholdt 20. juni 2024 i Mo Industripark.

Følgende aksjonærer var til stede:

Navn:	Antall aksjer/stemmer:	Representert av:
Mo Industripark AS	6 163 635	Sven Ombudstvedt

Følgende aksjonærer møtte ikke:

Navn:	Antall aksjer/stemmer:
Helgeland Industriutvikling AS	4 109 090
Rana Utviklingsselskap AS	1 027 272

Således var 54,5 % av aksjekapitalen representert.
Til stede var også kontaktperson/styremedlem Anette Skog Lillevik.

1. Åpning av generalforsamlingen

Styreleder Terje Lillebjerka åpnet generalforsamlingen.

2. Godkjenning av innkalling og dagsorden

Innkalling og dagsorden ble godkjent.

3. Valg av møteleder og én person til å undertegne protokollen

Terje Lillebjerka ble valgt til møteleder.
Sven Ombudstvedt ble valgt til å undertegne protokollen sammen med møteleder.

4. Årsoppgjør

Selskapets regnskap for 2023 ble gjennomgått, og fremlagte resultatregnskap og balanse ble besluttet fastsatt som selskapets offisielle regnskap for 2023.

5. Disponering av årsresultatet

Generalforsamlingen godkjente at årets underskudd på kr 4 942 overføres til udekket tap.

6. Valg til styret

Følgende styre ble valgt:	
Bjørn Einar Ugedal, styreleder	Ny
Anette Skog Lillevik, styremedlem	Gjenvolgt
Kristin Hildrum, vara	Ny

Flere saker forelå ikke til behandling og generalforsamlingen ble hevet.

Mo i Rana, 20.6.2024

Terje Lillebjerka
Terje Lillebjerka (20. jun., 2024 08:20 GMT+2)
Terje Lillebjerka

Sven Ombudstvedt
Sven Ombudstvedt (20. jun., 2024 10:58 GMT+2)
Sven Ombudstvedt











2024-06-20 Generalforsamlingsprotokoll ved ordinær generalforsamling

Endelig revisjonsrapport

2024-06-20

Opprettet:	2024-06-20
Av:	Anette Skog Lillevik (anette.skog.lillevik@mip.no)
Status:	Signert
Transaksjons-ID:	CBJCHBCAABAAfrgKq_soE3ibbPKUY94TvyYz_Vo4rfj

"2024-06-20 Generalforsamlingsprotokoll ved ordinær generalforsamling"-historikk

-  Dokument opprettet av Anette Skog Lillevik (anette.skog.lillevik@mip.no)
2024-06-20 - 06:14:43 GMT
-  Dokument sendt via e-post til Terje Lillebjerka (terje.lillebjerka@gmail.com) for signering
2024-06-20 - 06:14:47 GMT
-  Dokument sendt via e-post til Sven Ombudstvedt (sven.ombudstvedt@mip.no) for signering
2024-06-20 - 06:14:47 GMT
-  E-postmelding vist av Terje Lillebjerka (terje.lillebjerka@gmail.com)
2024-06-20 - 06:19:09 GMT
-  Dokument e-signert av Terje Lillebjerka (terje.lillebjerka@gmail.com)
Signaturdato: 2024-06-20 - 06:20:36 GMT - Tidskilde: server
-  E-postmelding vist av Sven Ombudstvedt (sven.ombudstvedt@mip.no)
2024-06-20 - 08:57:32 GMT
-  Dokument e-signert av Sven Ombudstvedt (sven.ombudstvedt@mip.no)
Signaturdato: 2024-06-20 - 08:58:14 GMT - Tidskilde: server
-  Avtale fullført.
2024-06-20 - 08:58:14 GMT

