



## ÅRSREGNSKAPET FOR REGNSKAPSÅRET 2020 - GENERELL INFORMASJON

### Enheten

Organisasjonsnummer: 987 635 495  
Organisasjonsform: Aksjeselskap  
Foretaksnavn: ROYAL INDUSTRIEIEIENDOMMER AS  
Forretningsadresse: Idrettsvegen 122  
5353 STRAUME

### Regnskapsår

Årsregnskapets periode: 01.01.2020 - 31.12.2020

### Konsern

Morselskap i konsern: Nei

### Regnskapsregler

Regler for små foretak benyttet: Nei  
Benyttet ved utarbeidelsen av årsregnskapet til selskapet: Regnskapslovens alminnelige regler

### Årsregnskapet fastsatt av kompetent organ

Bekreftet av representant for selskapet: Kåre Nordstrøm  
Dato for fastsettelse av årsregnskapet: 31.08.2021

### Grunnlag for avgivelse

År 2020: Årsregnskapet er elektronisk innlevert  
År 2019: Tall er hentet fra elektronisk innlevert årsregnskap fra 2020

*Det er ikke krav til at årsregnskapet m.v. som sendes til Regnskapsregisteret er undertegnet. Kontrollen på at dette er utført ligger hos revisor/enhetens øverste organ. Sikkerheten ivaretas ved at innsender har rolle/rettighet for innsending av årsregnskapet via Altinn, og ved at det bekreftes at årsregnskapet er fastsatt av kompetent organ.*

Brønnøysundregistrene, 16.08.2022



## Resultatregnskap

Beløp i: NOK	Note	2020	2019
<b>RESULTATREGNSKAP</b>			
<b>Inntekter</b>			
Salgsinntekt		2 520 000	2 520 000
Annen driftsinntekt			
<b>Sum inntekter</b>		<b>2 520 000</b>	<b>2 520 000</b>
<b>Kostnader</b>			
Varekostnad		-8	-11
Avskrivning på varige driftsm. og immatr. eiendeler	3	550 919	558 168
Annen driftskostnad		418 882	418 885
<b>Sum kostnader</b>		<b>969 793</b>	<b>977 041</b>
<b>Driftsresultat</b>		<b>1 550 207</b>	<b>1 542 959</b>
<b>Finansinntekter og finanskostnader</b>			
Annen renteinntekt			2
Annen finansinntekt		3 550	
<b>Sum finansinntekter</b>		<b>3 550</b>	<b>2</b>
Annen rentekostnad		615 287	803 867
<b>Sum finanskostnader</b>		<b>615 287</b>	<b>803 867</b>
<b>Netto finans</b>		<b>-611 737</b>	<b>-803 865</b>
<b>Ordinært resultat før skattekostnad</b>		<b>938 470</b>	<b>739 094</b>
Skattekostnad på ordinært resultat	6	206 722	162 601
<b>Ordinært resultat etter skattekostnad</b>		<b>731 748</b>	<b>576 493</b>
<b>Årsresultat</b>		<b>731 748</b>	<b>576 493</b>
<b>Overføringer og disponeringer</b>			
Konsernbidrag	2	739 279	
Annen egenkapital	2	-7 531	576 493
<b>Sum overføringer og disponeringer</b>		<b>731 748</b>	<b>576 493</b>



### Balanse

Beløp i: NOK	Note	2020	2019
<b>BALANSE - EIENDELER</b>			
<b>Anleggsmidler</b>			
<b>Immaterielle eiendeler</b>			
<b>Varige driftsmidler</b>			
Tomter, bygninger og annen fast eiendom	3	25 719 533	26 031 984
Driftsløsøre, inventar, verktøy, kontormaskiner og lign.	3	520 720	578 584
<b>Sum varige driftsmidler</b>		<b>26 240 253</b>	<b>26 610 568</b>
<b>Sum anleggsmidler</b>		<b>26 240 253</b>	<b>26 610 568</b>
<b>Omløpsmidler</b>			
<b>Varer</b>			
<b>Fordringer</b>			
Kundefordringer	4	983 958	914 590
<b>Sum fordringer</b>		<b>983 958</b>	<b>914 590</b>
<b>Bankinnskudd, kontanter og lignende</b>			
Bankinnskudd, kontanter og lignende		161	302
<b>Sum bankinnskudd, kontanter og lignende</b>		<b>161</b>	<b>302</b>
<b>Sum omløpsmidler</b>		<b>984 118</b>	<b>914 892</b>
<b>SUM EIENDELER</b>		<b>27 224 371</b>	<b>27 525 460</b>
<b>BALANSE - EGENKAPITAL OG GJELD</b>			
<b>Egenkapital</b>			
<b>Innskutt egenkapital</b>			
Aksjekapital (100 aksjer à kr 1 000,00)	5	100 000	100 000
<b>Sum innskutt egenkapital</b>		<b>100 000</b>	<b>100 000</b>
<b>Opptjent egenkapital</b>			
Annen egenkapital	2	3 883 584	3 891 115



## Balanse

<b>Beløp i: NOK</b>	<b>Note</b>	<b>2020</b>	<b>2019</b>
<b>Sum opptjent egenkapital</b>		<b>3 883 584</b>	<b>3 891 115</b>
<b>Sum egenkapital</b>		<b>3 983 584</b>	<b>3 991 115</b>
<b>Gjeld</b>			
<b>Langsiktig gjeld</b>			
Utsatt skatt	6	364 761	366 553
<b>Sum avsetninger for forpliktelser</b>		<b>364 761</b>	<b>366 553</b>
<b>Annen langsiktig gjeld</b>			
Gjeld til kredittinstitusjoner	8	19 165 794	20 206 482
<b>Sum annen langsiktig gjeld</b>		<b>19 165 794</b>	<b>20 206 482</b>
<b>Sum langsiktig gjeld</b>		<b>19 530 555</b>	<b>20 573 035</b>
<b>Kortsiktig gjeld</b>			
Leverandørgjeld	5	231 250	268 478
Betalbar skatt	6		161 143
Skyldige offentlige avgifter		88 754	89 255
Kortsiktig konserngjeld	5	3 333 228	2 385 435
Annen kortsiktig gjeld		57 000	57 000
<b>Sum kortsiktig gjeld</b>		<b>3 710 232</b>	<b>2 961 311</b>
<b>Sum gjeld</b>		<b>23 240 787</b>	<b>23 534 346</b>
<b>SUM EGENKAPITAL OG GJELD</b>		<b>27 224 371</b>	<b>27 525 460</b>



Noter 2020  
Royal Industrieiendommer AS

## Note 1 - Regnskapsprinsipper

Årsregnskapet er satt opp i samsvar med regnskapslovens bestemmelser og god regnskapsskikk

### Salgsinntekter

Inntektsføring ved salg av varer skjer på leveringstidspunktet. Tjenester inntektsføres i takt med utførelsen. Andelen av salgsinntekter som knytter seg til fremtidige serviceytelser balanseføres som uoppløst inntekt ved salget, og inntektsføres deretter i takt med levering av ytelsene.

### Klassifisering og vurdering av balanseposter

Omløpsmidler og kortsiktig gjeld omfatter poster som forfaller til betaling innen ett år etter anskaffelsestidspunktet, samt poster som knytter seg til varekretsløpet. Øvrige poster er klassifisert som anleggsmiddel/langsiktig gjeld. Omløpsmidler vurderes til laveste av anskaffelseskost og virkelig verdi. Kortsiktig gjeld balanseføres til nominelt beløp på opptakstidspunktet. Anleggsmidler vurderes til anskaffelseskost, men nedskrives til virkelig verdi ved verdifall som ikke forventes å være forbigående. Langsiktig gjeld balanseføres til nominelt beløp på etableringstidspunktet.

### Fordringer

Kundefordringer og andre fordringer er oppført i balansen til pålydende etter fradrag for avsetning til forventet tap. Avsetning til tap gjøres på grunnlag av individuelle vurderinger av de enkelte fordringene. I tillegg gjøres det for øvrige kundefordringer en uspesifisert avsetning for å dekke antatt tap.

### Varige driftsmidler

Varige driftsmidler balanseføres og avskrives over driftsmidlets forventede levetid. Direkte vedlikehold av driftsmidler kostnadsføres løpende under driftskostnader, mens påkostninger eller forbedringer tillegges driftsmidlets kostpris og avskrives i takt med driftsmidlet. Dersom gjenvinnbart beløp av driftsmiddelet er lavere enn balanseført verdi foretas nedskrivning til gjenvinnbart beløp. Gjenvinnbart beløp er det høyeste av netto salgsverdi og verdi i bruk. Verdi i bruk er nåverdien av de fremtidige kontantstrømmene som eiendelen vil generere.

### Skatt

Skattekostnaden i resultatregnskapet omfatter både periodens betalbare skatt og endring i utsatt skatt. Utsatt skatt er beregnet med 22% på grunnlag av de midlertidige forskjeller som eksisterer mellom regnskapsmessige og skattemessige verdier, samt skattemessig underskudd til fremføring ved utgangen av regnskapsåret. Skatteøkende og skattereduserende midlertidige forskjeller som reverserer eller kan reversere i samme periode er utlignet. Netto utsatt skattefordel balanseføres i den grad det er sannsynlig at denne kan bli nyttegjørt.

I den grad konsernbidrag ikke er resultatført er skatteeffekten av konsernbidraget ført direkte mot investering i balansen.



## Kontantstrømoppstilling

Kontantstrømoppstillingen er utarbeidet etter den indirekte metode. Kontanter og kontantekvivalenter omfatter kontanter, bankinnskudd og andre kortsiktige, likvide plasseringer.

## Bruk av estimater

Utarbeidelsen av årsregnskapet i henhold til god regnskapsskikk forutsetter at ledelsen benytter estimater og forutsetninger som påvirker resultatregnskapet og verdsettelsen av eiendeler og gjeld, samt opplysninger om usikre eiendeler og forpliktelser på balansedagen.

Betingede tap som er sannsynlige og kvantifiserbare, kostnadsføres løpende.

## Note 2 Egenkapital

	Aksje-kapital	Overkurs-fond	Annen EK	Sum
Egenkapital pr 31.12.2019	100 000	-	3 891 115	3 991 115
Årets resultat	-	-	731 748	731 748
Avsett netto konsernbidrag			-739 279	-739 279
<b>Egenkapital pr 31.12.2020</b>	<b>100 000</b>	<b>-</b>	<b>3 883 584</b>	<b>3 983 584</b>

Selskapet vurderer dagens koronasituasjon løpende. Pr. d.d. ser ikke ledelsen at det foreligger forhold som tilsier at årsregnskapet 2019 ikke kan avlegges slik det foreligger.

## Note 3 Varige driftsmidler

Varige driftsmidler	Tomt Idr.v. 122 Ulsm. v 32	Bygg Idr.v. 120 Ulsm. v. 32	Alarm/ brannvarsel/ ITV	Port og gjerder/ vaskeplass	Traverskran	Sum
Anskaffelseskost pr 01.01.	9 480 834	18 706 690	100 000	1 580 950	1 360 891	31 229 365
Tilgang kjøpte driftsmidler	0	0	0	180 604	0	180 604
Avgang solgte driftsmidler	0	0	0	0	0	0
Anskaffelseskost 31.12.	9 480 834	18 706 690	100 000	1 761 554	1 360 891	31 409 969
Akkumulerte avskrivninger 31.12.		-3 607 386	-40 409	-681 750	-840 171	-5 169 716
Balanseført verdi pr. 31.12.	9 480 834	15 099 304	59 591	1 079 804	520 720	26 240 253
Årets avskrivninger		374 136	6 017	112 902	57 864	550 919
Årets nedskrivninger		0				0

Både morselskapet og konsernet benytter lineære avskrivninger for alle varige driftsmidler. Den økonomiske levetiden for driftsmidlene er beregnet til:

\* Bygninger og annen fast eiendom

20-50 år

\* Maskiner og inventar

3-15 år

\* Tomter

0 år

## Note 4 Mellomværende med selskap i samme konsern og tilknyttede selskap

Fordringer	Royal Transport AS	
	2020	2019
Kundefordringer	983 957	914 590
Andre fordringer	-	-
<b>Sum</b>	<b>983 957</b>	<b>914 590</b>

Gjeld	Royal Transport AS	
	2020	2019
Leverandørgjeld	262 500	262 500
Konsernbidrag	947 793	
<b>Gjeld</b>	<b>1 609 521</b>	<b>1 609 521</b>
<b>Sum</b>	<b>2 819 814</b>	<b>1 872 021</b>



Noter 2020  
Royal Industrieiendommer AS

Gjeld	Royal Trading AS	
	2020	2019
Leverandørgjeld (neg. Kundefordring)	-	-
Gjeld	775 914	775 914
Sum	775 914	775 914

#### Note 5 Aksjekapital og aksjonærinformasjon

Aksjekapitalen består av:

	Antall	Pålydende	Balanseført
Ordinære aksjer	100	1000	100 000
Sum	100		100 000

#### Oversikt over de største aksjonærene pr 31.12.

	Aksjer	Eierandel	Stemmeandel
Royal Trading AS	100	100 %	100 %
Totalt antall aksjer	100	100 %	100 %

#### Note 6 Skatt

Se vedlegg

#### Note 7 Lønnskostnader, antall ansatte, godtgjørelser, lån til ansatte og godtgjørelse til revisor

Det er ikke betalt ut lønn eller styrehonorarer.  
Selskapet er ikke pliktig å ha OTP

#### Revisor

Kostnadsført revisjonshonorar for 2020 utgjør kr 19.000. I tillegg kommer regnskapsmessig bistand med kr 9.000. og annen bistand med kr. 1 000

#### Note 8 Pantstillelser

Bokført gjeld som er sikret ved pant o.l.:	2020	2019
Gjeld til kredittinstitusjoner	19 165 794	20 206 482
Sum	19 165 794	20 206 482

Gjeld som forfaller seinere enn 5 år 13 962 354 15 100 142

Bokført verdi av eiendeler stilt som sikkerhet for bokf.:	2020	2019
Tomt	9 480 834	9 480 834
Bygninger	15 099 304	15 473 440
Øvrige	0	0
Totalt	24 580 138	24 954 274

#### Note 9 Leie nærstående selskap

Royal Industrieiendommer AS leier ut begge byggene/tomtene til nærstående selskap Royal Transport AS  
Leie for 2020 er beregnet til kr. 2.520.000.



## Kontantstrømoppstilling ROYAL INDUSTRIEIENDOMMER AS

	Note	2020	2019
<b>Likvider tilført/brukt på virksomheten:</b>			
Årsresultat		731 748	576 493
+ Ordinære avskrivninger		550 919	558 168
+/- Endring i utsatt skatt		(1 792)	1 458
Tilført fra årets virksomhet		<u>1 280 875</u>	<u>1 136 119</u>
+/- Endr. i lager, debitorer og kreditorer		(106 596)	(310 332)
+/- Endr. i andre tidsavgrensningsposter		<u>786 149</u>	<u>195 394</u>
A = Netto likviditetsendr. fra virksomhet		<u>1 960 429</u>	<u>1 021 181</u>
<b>Likvider tilført/brukt på investeringer:</b>			
- Investeringer i varige driftsmidler		<u>(180 604)</u>	<u>0</u>
B = Netto likviditetsendr. fra investering		<u>(180 604)</u>	<u>0</u>
<b>Likvider tilført/brukt på finansiering:</b>			
- Nedbetaling av gammel gjeld		(1 040 688)	(1 021 268)
+/- Konsernbidrag		<u>(739 279)</u>	<u>0</u>
C = Netto likviditetsendr. fra finansiering		<u>(1 779 967)</u>	<u>(1 021 268)</u>
+ Likviditetsbeholdning 1.1.		302	389
A+B+C Netto endr. i likvider gjennom året		<u>(142)</u>	<u>(87)</u>
= Likviditetsbeholdning 31.12.		<u>160</u>	<u>302</u>



RSM Norge AS

Til generalforsamlingen i Royal Industriereidommer AS

Kanalveien 105 B, 5068 Bergen  
Postboks 63, Kristianborg, 5822 Bergen  
Org.nr: 982 316 588 MVA

T +47 55 55 77 77

F +47 55 55 77 70

## Uavhengig revisors beretning

[www.rsmnorge.no](http://www.rsmnorge.no)

### Uttalelse om revisjonen av årsregnskapet

#### Konklusjon

Vi har revidert Royal Industriereidommer AS' årsregnskap som viser et overskudd på kr 731 748. Årsregnskapet består av balanse per 31. desember 2020, resultatregnskap og kontantstrømpstilling for regnskapsåret avsluttet per denne datoen og noter til årsregnskapet, herunder et sammendrag av viktige regnskapsprinsipper.

Etter vår mening er det medfølgende årsregnskapet avgitt i samsvar med lov og forskrifter og gir et rettviseende bilde av selskapets finansielle stilling per 31. desember 2020, og av dets resultater og kontantstrømmer for regnskapsåret avsluttet per denne datoen i samsvar med regnskapslovens regler og god regnskapsskikk i Norge.

#### Grunnlag for konklusjonen

Vi har gjennomført revisjonen i samsvar med lov, forskrift og god revisjonsskikk i Norge, herunder de internasjonale revisjonsstandardene International Standards on Auditing (ISA-ene). Våre oppgaver og plikter i henhold til disse standardene er beskrevet i Revisors oppgaver og plikter ved revisjon av årsregnskapet. Vi er uavhengige av selskapet slik det kreves i lov og forskrift, og har overholdt våre øvrige etiske forpliktelser i samsvar med disse kravene. Etter vår oppfatning er innhentet revisjonsbevis tilstrekkelig og hensiktsmessig som grunnlag for vår konklusjon.

#### Øvrig informasjon

Ledelsen er ansvarlig for øvrig informasjon. Øvrig informasjon omfatter informasjon i årsrapporten bortsett fra årsregnskapet og den tilhørende revisjonsberetningen.

Vår uttalelse om revisjonen av årsregnskapet dekker ikke øvrig informasjon, og vi attesterer ikke den øvrige informasjonen.

I forbindelse med revisjonen av årsregnskapet er det vår oppgave å lese øvrig informasjon med det formål å vurdere hvorvidt det foreligger vesentlig inkonsistens mellom øvrig informasjon og årsregnskapet, kunnskap vi har opparbeidet oss under revisjonen, eller hvorvidt den tilsynelatende inneholder vesentlig feilinformasjon.

Dersom vi konkluderer med at den øvrige informasjonen inneholder vesentlig feilinformasjon er vi pålagt å rapportere det. Vi har ingenting å rapportere i så henseende.

#### Styrets og daglig leders ansvar for årsregnskapet

Styret og daglig leder (ledelsen) er ansvarlig for å utarbeide årsregnskapet i samsvar med lov og forskrifter, herunder for at det gir et rettviseende bilde i samsvar med regnskapslovens regler og god regnskapsskikk i Norge. Ledelsen er også ansvarlig for slik internkontroll som den finner nødvendig for å kunne utarbeide et årsregnskap som ikke inneholder vesentlig feilinformasjon, verken som følge av misligheter eller utilsiktede feil.

Ved utarbeidelsen av årsregnskapet må ledelsen ta standpunkt til selskapets evne til fortsatt drift og opplyse om forhold av betydning for fortsatt drift. Forutsetningen om fortsatt drift skal legges til grunn for årsregnskapet så lenge det ikke er sannsynlig at virksomheten vil bli avviklet.

#### Revisors oppgaver og plikter ved revisjonen av årsregnskapet

#### THE POWER OF BEING UNDERSTOOD

AUDIT | TAX | CONSULTING

RSM Norge AS is a member of the RSM network and trades as RSM. RSM is the trading name used by the members of the RSM network. Each member of the RSM network is an independent accounting and consulting firm which practices in its own right. The RSM network is not itself a separate legal entity in any jurisdiction.

RSM Norge AS er medlem av/ is a member of Den norske Revisorføring.



Revisors beretning 2020 for Royal Industrieiendommer AS



Vårt mål med revisjonen er å oppnå betryggende sikkerhet for at årsregnskapet som helhet ikke inneholder vesentlig feilinformasjon, verken som følge av misligheter eller utilsiktede feil, og å avgi en revisjonsberetning som inneholder vår konklusjon. Betyggende sikkerhet er en høy grad av sikkerhet, men ingen garanti for at en revisjon utført i samsvar med lov, forskrift og god revisjonsskikk i Norge, herunder ISA-ene, alltid vil avdekke vesentlig feilinformasjon som eksisterer. Feilinformasjon kan oppstå som følge av misligheter eller utilsiktede feil. Feilinformasjon blir vurdert som vesentlig dersom den enkeltvis eller samlet med rimelighet kan forventes å påvirke økonomiske beslutninger som brukerne foretar basert på årsregnskapet.

For videre beskrivelse av revisors oppgaver og plikter vises det til:  
<https://revisorforeningen.no/revisjonsberetninger>

#### Uttalelse om andre lovmessige krav


##### *Konklusjon om årsberetningen*

Basert på vår revisjon av årsregnskapet som beskrevet ovenfor, mener vi at opplysningene i årsberetningen om årsregnskapet, forutsetningen om fortsatt drift og forslaget til resultatdisponering er konsistente med årsregnskapet og i samsvar med lov og forskrifter.

##### *Konklusjon om registrering og dokumentasjon*

Basert på vår revisjon av årsregnskapet som beskrevet ovenfor, og kontrollhandlinger vi har funnet nødvendig i henhold til internasjonal standard for attestasjonsoppdrag (ISAE) 3000 «Attestasjonsoppdrag som ikke er revisjon eller forenklet revisorkontroll av historisk finansiell informasjon», mener vi at ledelsen har oppfylt sin plikt til å sørge for ordentlig og oversiktlig registrering og dokumentasjon av selskapets regnskapsopplysninger i samsvar med lov og god bokføringskikk i Norge.

Bergen, 31.08.2021  
RSM Norge AS

  
Geir Nordbø  
statsautorisert revisor



Royal Industrieiendommer AS

---

Styrets årsberetning for regnskapsåret 2020.

Virksomhetens art.

Royal Industrieiendommer AS driver med utleie av fast eiendom til næringsvirksomhet. Selskapet eier et kontor- og lagerbygg i Idrettsvegen 122 i Straume Næringspark i Øygarden kommune, og et kontor- og verkstedsbygg i Ulsmågvegen 32 i Bergen Kommune. Begge eiendommene utleies i sin helhet til Royal Transport AS. Royal Industrieiendommer AS er et heleid datterselskap av Royal Trading AS.

Fortsatt drift.

Styret mener det er riktig å legge forutsetningen om fortsatt drift av selskapet til grunn ved avleggelsen av årsregnskapet.

Arbeidsmiljø og personale.

Selskapet har ingen ansatte.

Ytre miljø.

Selskapet har gjennom sin virksomhet ingen utslipp av stoffer eller lignende som kan innebære miljøskader. Selskapets virksomhet er ikke regulert av konsesjoner eller pålegg av miljømessig karakter.


Fremtidig utvikling.


Med et ganske nytt næringsbygg og med ervervelsen av enda et næringsbygg i 2015 vil selskapet være etablert innen utleiemarkedet i overskuelig fremtid.

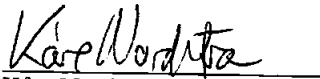
Resultat, investeringer, finansiering og likviditet.

I 2020 hadde selskapet en omsetning på NOK 2.520.000, det samme som i 2019. Det ble et overskudd før skatt på NOK 938.470,00 mot et overskudd på NOK 739.094,00 i 2019. Eiendelene på NOK 27,2 mill. er finansiert med 14,6 % egenkapital, 71,7 % langsiktig gjeld og 13,7 % kortsiktig gjeld. Likviditeten har vært tilfredsstillende gjennom hele 2020.

Straume, 30.08. 2021.

  
Ståle Dyngeland  
Styreleder

  
Arne Dyngeland  
Styremedlem

  
Kåre Nordstrøm  
Styremedlem / Daglig leder



## Note 6 – Skattekostnad

### Viser midlertidige forskjeller og grunnlagene for utsatt skatt / utsatt skattefordel 31.12.2020

Utsatt skatt/utsatt skattefordel i balansen avsettes på grunnlag av forskjeller mellom regnskapsmessige og skattemessige verdier i henhold til norsk regnskapsstandard for skatt. Midlertidige skatteøkende og skattereduserende forskjeller som kan utlignes er nettoført.

Midlertidige forskjeller knyttet til:	01.01.2020	31.12.2020	Endring
Anleggsmidler	1 621 819	1 622 542	(723)
Gevinst- og tapskonto	44 331	35 464	8 867
Sum midlertidige forskjeller	1 666 150	1 658 006	8 144
<b>Utsatt skatt 31.12.20. basert på 22%</b>	<b>366 553</b>	<b>364 761</b>	<b>1 792</b>

### Årets skattekostnad og spesifikasjon over forskjellen mellom det regnskapsmessige resultat før skattekostnad og årets skattegrunnlag.

	2020	2019
Ordinært resultat før skattekostnad	938 470	739 094
+/- Permanente forskjeller	1 179	3
+/- Årets endring i midlertidige forskjeller	8 144	(6 626)
<b>Årets skattegrunnlag</b>	<b>947 793</b>	<b>732 470</b>
Betalbar inntektsskatt for selskapet basert på 22%	208 514	161 143
Sum	208 514	161 143
+/- Endring i utsatt skatt	(1 792)	1 458
<b>Skattekostnad i resultatregnskapet</b>	<b>206 722</b>	<b>162 601</b>
Betalbar skatt i skattekostnad	208 514	161 143
-Skatt på konsernbidrag etter kostmetoden	(208 514)	
<b>Betalbar skatt i balansen</b>	<b>0</b>	<b>161 143</b>