



## ÅRSREGNSKAPET FOR REGNSKAPSÅRET 2023 - GENERELL INFORMASJON

### Enheten

Organisasjonsnummer: 984 045 719  
Organisasjonsform: Aksjeselskap  
Foretaksnavn: FITNESS BRANDS NORWAY AS  
Forretningsadresse: Fekjan 29  
1394 NESBRU

### Regnskapsår

Årsregnskapets periode: 01.01.2023 - 31.12.2023

### Konsern

Morselskap i konsern: Nei

### Regnskapsregler

Regler for små foretak benyttet: Ja  
Benyttet ved utarbeidelsen av årsregnskapet til selskapet: Regnskapslovens alminnelige regler

### Årsregnskapet fastsatt av kompetent organ

Bekreftet av representant for selskapet: Frode Ingvoldstad  
Dato for fastsettelse av årsregnskapet: 21.03.2024

### Grunnlag for avgivelse

År 2023: Årsregnskapet er elektronisk innlevert  
År 2022: Tall er hentet fra elektronisk innlevert årsregnskap fra 2023

*Det er ikke krav til at årsregnskapet m.v. som sendes til Regnskapsregisteret er undertegnet. Kontrollen på at dette er utført ligger hos revisor/enhetens øverste organ. Sikkerheten ivaretas ved at innsender har rolle/rettighet for innsending av årsregnskapet via Altinn, og ved at det bekreftes at årsregnskapet er fastsatt av kompetent organ.*

Brønnøysundregistrene, 04.06.2025



## Resultatregnskap

Beløp i: NOK	Note	2023	2022
<b>RESULTATREGNSKAP</b>			
<b>Inntekter</b>			
Salgsinntekt		60 907 383	58 692 655
<b>Sum inntekter</b>		<b>60 907 383</b>	<b>58 692 655</b>
<b>Kostnader</b>			
Varekostnad		39 355 585	42 033 971
Lønnskostnad	1	12 511 207	10 232 977
Avskrivning av driftsmidler og immaterielle eiendeler	2	167 611	255 280
Nedskrivning av varige driftsmidler og immaterielle eiendeler	2		
Annen driftskostnad	1	8 075 502	6 509 245
<b>Sum kostnader</b>		<b>60 109 905</b>	<b>59 031 473</b>
<b>Driftsresultat</b>		<b>797 478</b>	<b>-338 817</b>
<b>Finansinntekter og finanskostnader</b>			
Annen renteinntekt		1 824	7 321
<b>Sum finansinntekter</b>		<b>1 824</b>	<b>7 321</b>
Rentekostnad til foretak i samme konsern			54 927
Annen rentekostnad		1 236	15 621
Annen finanskostnad			60
<b>Sum finanskostnader</b>		<b>1 236</b>	<b>70 608</b>
<b>Netto finans</b>		<b>587</b>	<b>-63 286</b>
<b>Ordinært resultat før skattekostnad</b>		<b>798 066</b>	<b>-402 104</b>
Skattekostnad på resultat	3	194 040	-72 186
<b>Ordinært resultat etter skattekostnad</b>		<b>604 026</b>	<b>-329 918</b>
<b>Årsresultat</b>		<b>604 026</b>	<b>-329 918</b>
<b>Årsresultat etter minoritetsinteresser</b>		<b>604 026</b>	<b>-329 918</b>
<b>Totalresultat</b>		<b>604 026</b>	<b>-329 918</b>



## Resultatregnskap

<b>Beløp i: NOK</b>	<b>Note</b>	<b>2023</b>	<b>2022</b>
<b>Overføringer og disponeringer</b>			
Avsatt til annen egenkapital		604 026	
Overført fra annen egenkapital			-329 918
<b>Sum overføringer og disponeringer</b>	<b>4</b>	<b>604 026</b>	<b>-329 918</b>



### Balanse

Beløp i: NOK	Note	2023	2022
<b>BALANSE - EIENDELER</b>			
<b>Anleggsmidler</b>			
<b>Immaterielle eiendeler</b>			
Konsesjoner, patenter o.l.	2	191 329	257 193
Utsatt skattefordel	3	395 480	348 074
<b>Sum immaterielle eiendeler</b>		<b>586 809</b>	<b>605 267</b>
<b>Varige driftsmidler</b>			
Driftsløsøre, inventar o.a. utstyr	2	265 019	325 286
<b>Sum varige driftsmidler</b>		<b>265 019</b>	<b>325 286</b>
<b>Finansielle anleggsmidler</b>			
Lån til foretak i samme konsern	5		
Lån til tilknyttet selskap og felles kontrollert virksomhet	5		
<b>Sum anleggsmidler</b>		<b>851 828</b>	<b>930 552</b>
<b>Omløpsmidler</b>			
<b>Varer</b>			
Lager av varer og annen beholdning		3 447 586	3 805 981
<b>Sum varer</b>		<b>3 447 586</b>	<b>3 805 981</b>
<b>Fordringer</b>			
Kundefordringer	5	4 875 857	8 430 490
Kundefordringer på selskap i samme konsern	5		
Andre kortsiktige fordringer		362 346	317 291
Konsernfordringer	5	2 972 480	154 091
<b>Sum fordringer</b>		<b>8 210 684</b>	<b>8 901 872</b>
<b>Bankinnskudd, kontanter og lignende</b>			
Bankinnskudd, kontanter o.l.	6	3 513 077	421 752
<b>Sum bankinnskudd, kontanter og lignende</b>		<b>3 513 077</b>	<b>421 752</b>
<b>Sum omløpsmidler</b>		<b>15 171 347</b>	<b>13 129 604</b>
<b>SUM EIENDELER</b>		<b>16 023 175</b>	<b>14 060 156</b>



## Balanse

Beløp i: NOK	Note	2023	2022
<b>BALANSE - EGENKAPITAL OG GJELD</b>			
<b>Egenkapital</b>			
<b>Innskutt egenkapital</b>			
Aksjekapital	7	1 000 000	1 000 000
Beholdning av egne aksjer	7		
Annen innskutt egenkapital		2 218 123	2 218 123
<b>Sum innskutt egenkapital</b>		<b>3 218 123</b>	<b>3 218 123</b>
<b>Opptjent egenkapital</b>			
Annen egenkapital		1 497 618	893 593
<b>Sum opptjent egenkapital</b>		<b>1 497 618</b>	<b>893 593</b>
<b>Sum egenkapital</b>	4	<b>4 715 741</b>	<b>4 111 716</b>
<b>Gjeld</b>			
<b>Langsiktig gjeld</b>			
Utsatt skatt	3		
<b>Annen langsiktig gjeld</b>			
Langsiktig konserngjeld	5	211 180	833 286
<b>Sum annen langsiktig gjeld</b>		<b>211 180</b>	<b>833 286</b>
<b>Sum langsiktig gjeld</b>		<b>211 180</b>	<b>833 286</b>
<b>Kortsiktig gjeld</b>			
Gjeld til kredittinstitusjoner			467 161
Leverandørgjeld	5, 5	4 638 577	3 461 990
Betalbar skatt	3	241 446	
Skyldig offentlige avgifter		3 048 097	2 980 174
Kortsiktig konserngjeld	5		
Annen kortsiktig gjeld	5	3 168 134	2 205 829
<b>Sum kortsiktig gjeld</b>		<b>11 096 254</b>	<b>9 115 155</b>
<b>Sum gjeld</b>		<b>11 307 434</b>	<b>9 948 441</b>
<b>SUM EGENKAPITAL OG GJELD</b>		<b>16 023 175</b>	<b>14 060 156</b>



## Balanse

<b>Beløp i: NOK</b>	<b>Note</b>	<b>2023</b>	<b>2022</b>
---------------------	-------------	-------------	-------------

---



## Brønnøysundregistrene

### ÅRSREGNSKAP FOR REGNSKAPSÅRET 2023 - GENERELL INFORMASJON

Journalnummer: 2024 609609

#### Enheten

Organisasjonsnummer: 984 045 719  
Organisasjonsform: Aksjeselskap  
Foretaksnavn: FITNESS BRANDS NORWAY AS  
Forretningsadresse: Fekjan 29  
1394 NESBRU

#### Regnskapsår

Årsregnskapets periode: 01.01.2023 - 31.12.2023

#### Konsern

Morselskap i konsern: Nei

#### Regnskapsregler

Regler for små foretak benyttet: Ja  
Benyttet ved utarbeidelsen av  
årsregnskapet til selskapet: Regnskapslovens alminnelige regler

#### Årsregnskapet fastsatt av kompetent organ

Bekreftet av representant for selskapet: Frode Ingvoldstad  
Dato for fastsettelse av årsregnskapet: 21.03.2024

#### Grunnlag for avgivelse

År 2023: Årsregnskap er elektronisk innlevert.  
År 2022: Tall er hentet fra elektronisk innlevert årsregnskap fra 2023.

*Det er ikke krav til at årsregnskapet m.v. som sendes til Regnskapsregisteret er undertegnet. Kontrollen på at dette er utført ligger hos revisor/enhetens øverste organ. Sikkerheten ivaretas ved at innsender har rolle/rettighet for innsending av årsregnskapet via Altinn, og ved at det bekreftes at årsregnskapet er fastsatt av kompetent organ.*

Brønnøysundregistrene, 10.07.2024



Organisasjonsnr: 984 045 719  
FITNESS BRANDS NORWAY AS

## RESULTATREGNSKAP

Beløp i: NOK	Note	2023	2022
<b>RESULTATREGNSKAP</b>			
<b>Inntekter</b>			
Salgsinntekt		60 907 383	58 692 655
<b>Sum inntekter</b>		<b>60 907 383</b>	<b>58 692 655</b>
<b>Kostnader</b>			
Varekostnad		39 355 585	42 033 971
Lønnskostnad	1	12 511 207	10 232 977
Avskrivning av driftsmidler og immaterielle eiendeler	2	167 611	255 280
Nedskrivning av varige driftsmidler og immaterielle eiendeler	2		
Annen driftskostnad	1	8 075 502	6 509 245
<b>Sum kostnader</b>		<b>60 109 905</b>	<b>59 031 473</b>
<b>Driftsresultat</b>		<b>797 478</b>	<b>-338 817</b>
<b>Finansinntekter og finanskostnader</b>			
Annen renteinntekt		1 824	7 321
<b>Sum finansinntekter</b>		<b>1 824</b>	<b>7 321</b>
Rentekostnad til foretak i samme konsern			54 927
Annen rentekostnad		1 236	15 621
Annen finanskostnad			60
<b>Sum finanskostnader</b>		<b>1 236</b>	<b>70 608</b>
<b>Netto finans</b>		<b>587</b>	<b>-63 286</b>
<b>Ordinært resultat før skattekostnad</b>		<b>798 066</b>	<b>-402 104</b>
Skattekostnad på resultat	3	194 040	-72 186
<b>Ordinært resultat etter skattekostnad</b>		<b>604 026</b>	<b>-329 918</b>
<b>Årsresultat</b>		<b>604 026</b>	<b>-329 918</b>
<b>Årsresultat etter minoritetsinteresser</b>		<b>604 026</b>	<b>-329 918</b>
<b>Totalresultat</b>		<b>604 026</b>	<b>-329 918</b>
<b>Overføringer og disponeringer</b>			
Avsatt til annen egenkapital		604 026	



Overført fra annen egenkapital			-329 918
Sum overføringer og disponeringer	4	604 026	-329 918



Organisasjonsnr: 984 045 719  
FITNESS BRANDS NORWAY AS

## BALANSE

Beløp i: NOK	Note	2023	2022
--------------	------	------	------

### BALANSE - EIENDELER

#### Anleggsmidler

##### Immaterielle eiendeler

Konsesjoner, patenter o.l.	2	191 329	257 193
Utsatt skattefordel	3	395 480	348 074
<b>Sum immaterielle eiendeler</b>		<b>586 809</b>	<b>605 267</b>

##### Varige driftsmidler

Driftsløsøre, inventar o. a. utstyr	2	265 019	325 286
<b>Sum varige driftsmidler</b>		<b>265 019</b>	<b>325 286</b>

##### Finansielle anleggsmidler

Lån til foretak i samme konsern	5		
Lån til tilknyttet selskap og felles kontrollert virksomhet	5		
<b>Sum anleggsmidler</b>		<b>851 828</b>	<b>930 552</b>

#### Omløpsmidler

##### Varer

Lager av varer og annen beholdning		3 447 586	3 805 981
<b>Sum varer</b>		<b>3 447 586</b>	<b>3 805 981</b>

##### Fordringer

Kundefordringer	5	4 875 857	8 430 490
Kundefordringer på selskap i samme konsern	5		
Andre kortsiktige fordringer		362 346	317 291
Konsernfordringer	5	2 972 480	154 091
<b>Sum fordringer</b>		<b>8 210 684</b>	<b>8 901 872</b>

##### Bankinnskudd, kontanter og lignende

Bankinnskudd, kontanter o. l.	6	3 513 077	421 752
<b>Sum bankinnskudd, kontanter og lignende</b>		<b>3 513 077</b>	<b>421 752</b>

<b>Sum omløpsmidler</b>		<b>15 171 347</b>	<b>13 129 604</b>
-------------------------	--	-------------------	-------------------

<b>SUM EIENDELER</b>		<b>16 023 175</b>	<b>14 060 156</b>
----------------------	--	-------------------	-------------------

### BALANSE - EGENKAPITAL OG GJELD



<b>Egenkapital</b>			
<b>Innskutt egenkapital</b>			
Aksjekapital	7	1 000 000	1 000 000
Beholdning av egne aksjer	7		
Annen innskutt egenkapital		2 218 123	2 218 123
<b>Sum innskutt egenkapital</b>		<b>3 218 123</b>	<b>3 218 123</b>
<b>Opptjent egenkapital</b>			
Annen egenkapital		1 497 618	893 593
<b>Sum opptjent egenkapital</b>		<b>1 497 618</b>	<b>893 593</b>
<b>Sum egenkapital</b>	<b>4</b>	<b>4 715 741</b>	<b>4 111 716</b>
<b>Gjeld</b>			
<b>Langsiktig gjeld</b>			
Utsatt skatt	3		
<b>Annen langsiktig gjeld</b>			
Langsiktig konserngjeld	5	211 180	833 286
<b>Sum annen langsiktig gjeld</b>		<b>211 180</b>	<b>833 286</b>
<b>Sum langsiktig gjeld</b>		<b>211 180</b>	<b>833 286</b>
<b>Kortsiktig gjeld</b>			
Gjeld til			
kredittinstitusjoner			467 161
Leverandørgjeld	5, 5	4 638 577	3 461 990
Betalbar skatt	3	241 446	
Skyldig offentlige avgifter		3 048 097	2 980 174
Kortsiktig konserngjeld	5		
Annen kortsiktig gjeld	5	3 168 134	2 205 829
<b>Sum kortsiktig gjeld</b>		<b>11 096 254</b>	<b>9 115 155</b>
<b>Sum gjeld</b>		<b>11 307 434</b>	<b>9 948 441</b>
<b>SUM EGENKAPITAL OG GJELD</b>		<b>16 023 175</b>	<b>14 060 156</b>



Organisasjonsnr: 984 045 719  
FITNESS BRANDS NORWAY AS

NOTEOPPLYSNINGER - SELSKAP - alle poster oppgitt i hele tall

## Note

Antall årsverk i regnskapsåret  
13.00

Sum Beløp

Balanseført verdi 31.12. Varige driftsmidler Immaterielle eiend.

## Konsernregnskap

Morselskapet sitt navn

Forretningskontor for morselskapet

## Begrunnelse for at datterselskap er utelatt fra konsolideringen

Samlet beløp - tilknyttet selskap Årets Fjorårets

Samlet beløp - foretak i samme konsern Årets Fjorårets

Samlet beløp - foretak i samme konsern Årets Fjorårets

Samlet beløp - felles kontrollert virksomhet Årets Fjorårets

Pantstillelse Beløp

Beholdning av egne aksjer Antall Pålydende Andel av aksjek.



BDO AS  
Malmskriverveien 18  
Postboks 455  
1302 Sandvika

## Uavhengig revisors beretning

Til generalforsamlingen i Fitness Brands Norway AS

### Konklusjon

Vi har revidert årsregnskapet til Fitness Brands Norway AS.

#### Årsregnskapet består av:

- Balanse per 31. desember 2023
- Resultatregnskap for 2023
- Noter til årsregnskapet, herunder et sammendrag av viktige regnskapsprinsipper.

#### Etter vår mening:

- Oppfyller årsregnskapet gjeldende lovkrav, og
- Gir årsregnskapet et rettviseende bilde av selskapets finansielle stilling per 31. desember 2023 og av dets resultater for regnskapsåret avsluttet per denne datoen i samsvar med regnskapslovens regler og god regnskapsskikk i Norge.

### Grunnlag for konklusjonen

Vi har gjennomført revisjonen i samsvar med International Standards on Auditing (ISA-ene). Våre oppgaver og plikter i henhold til disse standardene er beskrevet nedenfor under Revisors oppgaver og plikter ved revisjonen av årsregnskapet. Vi er uavhengige av selskapet i samsvar med kravene i relevante lover og forskrifter i Norge og International Code of Ethics for Professional Accountants (inkludert internasjonale uavhengighetsstandarder) utstedt av International Ethics Standards Board for Accountants (IESBA-reglene), og vi har overholdt våre øvrige etiske forpliktelser i samsvar med disse kravene. Innhentet revisjonsbevis er etter vår vurdering tilstrekkelig og hensiktsmessig som grunnlag for vår konklusjon.

### Styret og daglig leders ansvar for årsregnskapet

Styret og daglig leder (ledelsen) er ansvarlig for å utarbeide årsregnskapet og for at det gir et rettviseende bilde i samsvar med regnskapslovens regler og god regnskapsskikk i Norge. Ledelsen er også ansvarlig for slik intern kontroll som den finner nødvendig for å kunne utarbeide et årsregnskap som ikke inneholder vesentlig feilinformasjon, verken som følge av misligheter eller utilsiktede feil.

Ved utarbeidelsen av årsregnskapet må ledelsen ta standpunkt til selskapets evne til fortsatt drift og opplyse om forhold av betydning for fortsatt drift. Forutsetningen om fortsatt drift skal legges til grunn for årsregnskapet så lenge det ikke er sannsynlig at virksomheten vil bli avviklet.

### Revisors oppgaver og plikter ved revisjonen av årsregnskapet

Vårt mål er å oppnå betryggende sikkerhet for at årsregnskapet som helhet ikke inneholder vesentlig feilinformasjon, verken som følge av misligheter eller utilsiktede feil, og å avgi en revisjonsberetning som inneholder vår konklusjon. Betryggende sikkerhet er en høy grad av sikkerhet, men ingen garanti for at en revisjon utført i samsvar med ISA-ene, alltid vil avdekke vesentlig feilinformasjon. Feilinformasjon kan oppstå som følge av misligheter eller utilsiktede feil. Feilinformasjon er å anse som vesentlig dersom den enkeltvis eller samlet med rimelighet kan



forventes å påvirke de økonomiske beslutningene som brukerne foretar på grunnlag av årsregnskapet.

For videre beskrivelse av revisors oppgaver og plikter vises det til:  
<https://revisorforeningen.no/revisjonsberetninger>

BDO AS

Geirr F Olsen  
statsautorisert revisor  
(elektronisk signert)

Penneo DokumentID: NA0D8-JAGVH-5YBIF-0EBVL-BYPJQ-HTK36



# PENNEO

Signaturene i dette dokumentet er juridisk bindende. Dokument signert med "Penneo™ - sikker digital signatur". De signerende parter sin identitet er registrert, og er listet nedenfor.

"Med min signatur bekrefter jeg alle datoer og innholdet i dette dokument."

## Olsen, Geirr Fuglestad

Partner

På vegne av: BDO AS

Serienummer: no\_bankid:9578-5999-4-904384

IP: 188.95.xxx.xxx

2024-04-30 10:32:36 UTC



Penneo DokumentID: NA0D8-JAGVH-5YBIF-0EBVL-BYPJQ-HTK36

Dokumentet er signert digitalt, med **Penneo.com**. Alle digitale signatur-data i dokumentet er sikret og validert av den datamaskin-utregnede hash-verdien av det opprinnelige dokument. Dokumentet er låst og tids-stemplet med et sertifikat fra en betrodd tredjepart. All kryptografisk bevis er integrert i denne PDF, for fremtidig validering (hvis nødvendig).

### Hvordan bekrefter at dette dokumentet er originalen?

Dokumentet er beskyttet av ett Adobe CDS sertifikat. Når du åpner dokumentet i

Adobe Reader, skal du kunne se at dokumentet er sertifisert av **Penneo e-signature service <penneo@penneo.com>**. Dette garanterer at innholdet i dokumentet ikke har blitt endret.

Det er lett å kontrollere de kryptografiske beviser som er lokalisert inne i dokumentet, med Penneo validator - <https://penneo.com/validator>



# Årsregnskap 2023

## Fitness Brands Norway AS

---

Organisasjonsnr: 984 045 719

Dokumentet er signert med Orgbrain eSign  
- en standard elektronisk signatur i samsvar  
med EU-forordning 910/2014 (eIDAS).

Orgbrain  
eSign 



## Resultatregnskap Fitness Brands Norway AS

Driftsinntekter og driftskostnader	Note	2023	2022
Salgsinntekt		60 907 383	58 692 655
<b>Sum driftsinntekter</b>		<b>60 907 383</b>	<b>58 692 655</b>
Varekostnad		39 355 585	42 033 971
Lønnskostnad	1	12 511 207	10 232 977
Avskrivning av driftsmidler og immaterielle eiendeler	2	167 611	255 280
Annen driftskostnad	1	8 075 502	6 509 245
<b>Sum driftskostnader</b>		<b>60 109 905</b>	<b>59 031 473</b>
<b>Driftsresultat</b>		<b>797 478</b>	<b>-338 817</b>
<b>Finansinntekter og finanskostnader</b>			
Annen renteinntekt		1 824	7 321
Rentekostnad til foretak i samme konsern		0	54 927
Annen rentekostnad		1 236	15 621
Annen finanskostnad		0	60
<b>Resultat av finansposter</b>		<b>587</b>	<b>-63 286</b>
<b>Resultat før skattekostnad</b>		<b>798 066</b>	<b>-402 104</b>
Skattekostnad på resultat	3	194 040	-72 186
<b>Årsresultat</b>		<b>604 026</b>	<b>-329 918</b>
<b>Overføringer</b>			
Avsatt til annen egenkapital		604 026	0
Overført fra annen egenkapital		0	329 918
<b>Sum overføringer</b>	4	<b>604 026</b>	<b>-329 918</b>



## Balanse Fitness Brands Norway AS

Eiendeler	Note	2023	2022
<b>Anleggsmidler</b>			
<i>Immaterielle eiendeler</i>			
Konsesjoner, patenter o.l.	2	191 329	257 193
Utsatt skattefordel	3	395 480	348 074
<b>Sum immaterielle eiendeler</b>		<b>586 809</b>	<b>605 267</b>
<i>Varige driftsmidler</i>			
Driftsløsøre, inventar o.a. utstyr	2	265 019	325 286
<b>Sum varige driftsmidler</b>		<b>265 019</b>	<b>325 286</b>
<b>Sum anleggsmidler</b>		<b>851 828</b>	<b>930 552</b>
<b>Omløpsmidler</b>			
<i>Varer</i>			
Lager av varer og annen beholdning		3 447 586	3 805 981
<b>Sum varer</b>		<b>3 447 586</b>	<b>3 805 981</b>
<i>Fordringer</i>			
Kundefordringer	5	4 875 857	8 430 490
Andre kortsiktige fordringer		362 346	317 291
Konsernfordringer	5	2 972 480	154 091
<b>Sum fordringer</b>		<b>8 210 684</b>	<b>8 901 872</b>
<i>Bankinnskudd, kontanter o.l</i>			
Bankinnskudd, kontanter o.l.	6	3 513 077	421 752
<b>Sum bankinnskudd, kontanter o.l</b>		<b>3 513 077</b>	<b>421 752</b>
<b>Sum omløpsmidler</b>		<b>15 171 347</b>	<b>13 129 604</b>
<b>Sum eiendeler</b>		<b>16 023 175</b>	<b>14 060 156</b>



**Balanse**  
Fitness Brands Norway AS

Egenkapital og gjeld	Note	2023	2022
<b>Egenkapital</b>			
<i>Innskutt egenkapital</i>			
Aksjekapital	7	1 000 000	1 000 000
Annen innskutt egenkapital		2 218 123	2 218 123
<b>Sum innskutt egenkapital</b>		<b>3 218 123</b>	<b>3 218 123</b>
<i>Opptjent egenkapital</i>			
Annen egenkapital		1 497 618	893 593
<b>Sum opptjent egenkapital</b>		<b>1 497 618</b>	<b>893 593</b>
<b>Sum egenkapital</b>	4	<b>4 715 741</b>	<b>4 111 716</b>
<b>Gjeld</b>			
<i>Annen langsiktig gjeld</i>			
Langsiktig konserngjeld	5	211 180	833 286
<b>Sum annen langsiktig gjeld</b>		<b>211 180</b>	<b>833 286</b>
<i>Kortsiktig gjeld</i>			
Gjeld til kredittinstitusjoner		0	467 161
Leverandørgjeld	5	4 638 577	3 461 990
Betalbar skatt	3	241 446	0
Skyldig offentlige avgifter		3 048 097	2 980 174
Annen kortsiktig gjeld	5	3 168 134	2 205 829
<b>Sum kortsiktig gjeld</b>		<b>11 096 254</b>	<b>9 115 155</b>
<b>Sum gjeld</b>		<b>11 307 434</b>	<b>9 948 441</b>
<b>Sum egenkapital og gjeld</b>		<b>16 023 175</b>	<b>14 060 156</b>

Nesbru, 20.03.2024  
Styret i Fitness Brands Norway AS

\_\_\_\_\_  
Petter Fausko  
styremedlem

\_\_\_\_\_  
Frode Ingvoldstad  
styremedlem/daglig leder

\_\_\_\_\_  
Nina Ingvoldstad Just  
styremedlem

\_\_\_\_\_  
Joachim Blatch  
daglig leder



## Noter til regnskapet 2023

### Regnskapsprinsipper

Årsregnskapet er satt opp i samsvar med regnskapsloven og god regnskapsskikk for små foretak.

Forutsetningen om fortsatt drift er lagt til grunn ved utarbeidelsen.

### Bruk av estimater

Utarbeidelse av regnskap i samsvar med regnskapsloven krever bruk av estimater. Videre krever anvendelse av selskapets regnskapsprinsipper at ledelsen må utøve skjønn.

### Salgsinntekter

Inntekter ved salg av varer og tjenester vurderes til virkelig verdi av vederlaget, netto etter fradrag for merverdiavgift, returer, rabatter og andre avslag.

Salg av varer inntektsføres når risiko og kontroll i all hovedsak er overført kjøperen. Med risiko menes eiendelens gevinst og tapspotensiale mens kontroll defineres som beslutnings og råderett. Erfaringsfall anvendes for å estimere og regnskapsføre avsetninger for kvantumsrabatter og retur på salgstidspunktet.

Salg av tjenester inntektsføres etter hvert som de er levert.

Offentlig støtte inntektsføres når den er mottatt.

### Klassifisering og vurdering av balanseposter

Eiendeler bestemt til varig eie eller bruk er klassifisert som anleggsmidler. Anleggsmidler er vurdert til anskaffelseskost. Omløpsmidler og kortsiktig gjeld omfatter normalt poster som forfaller til betaling innen ett år etter balansedagen, samt poster som knytter seg til varekretsløpet. Omløpsmidler vurderes til laveste verdi av anskaffelseskost og antatt virkelig verdi.

Fordringer klassifiseres som omløpsmidler hvis de skal tilbakebetales i løpet av ett år. For gjeld er analoge kriterier lagt til grunn. Første års avdrag på langsiktige fordringer og langsiktig gjeld klassifiseres likevel ikke som omløpsmiddel og kortsiktig gjeld.

Enkelte poster er vurdert etter andre regler. Postene det gjelder vil være blant de postene som omhandles nedenfor.

### Immaterielle eiendeler

Utgifter til egen utvikling av immaterielle eiendeler kostnadsføres løpende.

Utgifter til andre immaterielle eiendeler balanseføres i den grad det kan identifiseres en fremtidig økonomisk fordel knyttet til utvikling av en identifiserbar immateriell eiendel og utgiftene kan måles pålitelig. I motsatt fall kostnadsføres slike utgifter løpende. Balanseført utvikling avskrives lineært over økonomisk levetid.

### Varige driftsmidler

Varige driftsmidler balanseføres og avskrives lineært til restverdi over driftsmidlenes forventede utnyttbare levetid. Ved endring i avskrivningsplan fordeles virkningen over gjenværende avskrivningstid ("knekkpunktmetoden"). Vedlikehold av driftsmidler kostnadsføres løpende. Påkostninger eller forbedringer tillegges driftsmidlets kostpris og avskrives i takt med driftsmidlet. Skillet mellom vedlikehold og påkostning/forbedring regnes i forhold til driftsmidlets stand ved kjøp av driftsmidlet. Tomter avskrives ikke.

Utgifter til leie av driftsmidler kostnadsføres. Forskuddsbetalinger balanseføres som forskuddsbetalt kostnad, og fordeles over leieperioden.

### Nedskrivning av anleggsmidler

Ved indikasjon på at balanseført verdi av et anleggsmiddel er høyere enn virkelig verdi, foretas det test for verdifall. Testen foretas for det laveste nivå av anleggsmidler som har selvstendige kontantstrømmer. Hvis balanseført verdi er høyere enn både salgsverdi og gjenvinnbart beløp, foretas det nedskrivning til det



## Noter til regnskapet 2023

høyeste av salgsverdi og gjenvinnbart beløp. Gjenvinnbart beløp er det høyeste av netto salgsverdi og bruksverdi. Bruksverdi er nåverdi av fremtidige kontantstrømmer knyttet til eiendelen. Tidligere nedskrivninger, med unntak for nedskrivning av goodwill, reverseres hvis grunnlaget for nedskrivningen ikke lenger er til stede.

### Varer

Lager av innkjøpte varer er vurdert til det laveste av anskaffelseskost etter FIFO-prinsippet, og netto salgsverdi. Egentilvirkede ferdigvarer og varer under tilvirkning vurderes til variabel tilvirkningskost.

### Fordringer

Kundefordringer og andre fordringer er oppført i balansen til pålydende etter fradrag for avsetning til forventet tap. Avsetning for tap gjøres på grunnlag av individuelle vurderinger av de enkelte fordringene.

I tillegg gjøres det for øvrige kundefordringer en uspesifisert avsetning for å dekke antatt tap.

### Pensjoner

Premier til innskuddsbasert pensjonsordning organisert gjennom livsforsikringsselskap kostnadsføres den perioden innskuddet gjelder og inngår blant lønnskostnader i resultatregnskapet. Pensjonsforpliktelser knyttet til AFP-ordning for selskapets ansatte balanseføres ikke. Forpliktelser eller pensjonsmidler knyttet til kollektiv forsikret pensjonsordning balanseføres ikke.

### Skatt

Skattekostnaden i resultatregnskapet omfatter både periodens betalbare skatt og endring i utsatt skatt. Utsatt skatt beregnes med 22 % på grunnlag av de midlertidige forskjeller som eksisterer mellom regnskapsmessige og skattemessige verdier, samt eventuelt ligningsmessig underskudd til fremføring ved utgangen av regnskapsåret. Skatteøkende og skattereduserende midlertidige forskjeller som reverserer eller kan reversere i samme periode er utlignet og nettoført. Utsatt skatt på merverdier i forbindelse med oppkjøp av datterselskap blir ikke utlignet.

Oppføring av utsatt skattefordel på netto skattereduserende forskjeller som ikke er utlignet og underskudd til fremføring, er begrunnet med antatt fremtidig inntjening. Utsatt skattefordel som kan balanseføres og utsatt skatt er oppført netto i balansen.

### Valuta

Fordringer og gjeld i utenlandsk valuta vurderes etter kursen ved regnskapsårets slutt. Kursgevinster og kurstap knyttet til varesalg og varekjøp i utenlandsk valuta føres som salgsinntekter og varekostnad.

### Konsernkontoordning

Konsernets likviditet er organisert i en konsernkontoordning. Dette innebærer at selskapenes netto bankinnskudd formelt sett er fordring/gjeld på morselskapet. Bankinnskudd blir i balansen likevel presentert som bankinnskudd eller kortsiktig gjeld til kredittinstitusjoner ettersom det for selskapet reelt sett har alle karakteristika som bankinnskudd.



## Noter til regnskapet 2023

### Note 1 Lønnskostnader, antall ansatte, lån og sikkerhetsstillelser

Lønnskostnader	2023	2022
Lønninger	10 420 809	8 541 538
Arbeidsgiveravgift	1 382 145	1 138 384
Pensjonskostnader	353 004	286 999
Andre ytelser	355 248	266 057
<b>Sum</b>	<b>12 511 207</b>	<b>10 232 977</b>

Gjennomsnittlig antall årsverk sysselsatt i regnskapsåret	13	11
---	----	----

### Note 2 Varige driftsmidler og immaterielle eiendeler

	Varige driftsmidler	Immaterielle eiendeler	Totalt
Anskaffelseskost 01.01	2 285 808	367 419	2 653 227
Tilgang	41 481	0	41 481
Avgang	0	0	0
<b>Anskaffelseskost 31.12</b>	<b>2 327 289</b>	<b>367 419</b>	<b>2 694 708</b>
Akk. av-/nedskrivninger 31.12	-2 062 270	-176 090	-2 238 360
<b>Balanseført verdi 31.12</b>	<b>265 019</b>	<b>191 329</b>	<b>456 348</b>
<b>Årets avskrivning, nedskrivning og reversering</b>	<b>101 747</b>	<b>65 864</b>	<b>167 611</b>
Avskrivningssats	20-50 %	33 %	
Avskrivningsplan	Lineær	Lineær	
Økonomisk levetid	2-5 år	3 år	



## Noter til regnskapet 2023

### Note 3 Skatt

<b>Årets skattekostnad</b>	<b>2023</b>	<b>2022</b>
Resultatført skatt på ordinært resultat:		
Betalbar skatt	241 446	-33 900
Endring i utsatt skattefordel	-47 406	-38 286
<b>Skattekostnad ordinært resultat</b>	<b>194 040</b>	<b>-72 186</b>
Skattepliktig inntekt:		
Resultat før skatt	798 066	-402 104
Permanente forskjeller	83 938	73 981
Endring i midlertidige forskjeller	215 480	174 031
Mottatt konsernbidrag	0	154 091
<b>Skattepliktig inntekt</b>	<b>1 097 483</b>	<b>0</b>
Betalbar skatt i balansen:		
Betalbar skatt på årets resultat	241 446	-33 900
Betalbar skatt på mottatt konsernbidrag	0	33 900
<b>Sum betalbar skatt i balansen</b>	<b>241 446</b>	<b>0</b>

Skatteeffekten av midlertidige forskjeller som har gitt opphav til utsatt skatt og utsatte skattefordeler, spesifisert på typer av midlertidige forskjeller

	<b>2023</b>	<b>2022</b>	<b>Endring</b>
Varige driftsmidler	-230 980	-185 827	45 153
Varebeholdning	0	-437 243	-437 243
Fordringer	-562 010	-263 186	298 824
Avsetninger mv	-1 004 646	-695 900	308 746
<b>Sum</b>	<b>-1 797 636</b>	<b>-1 582 156</b>	<b>215 480</b>
<b>Grunnlag for utsatt skattefordel</b>	<b>-1 797 636</b>	<b>-1 582 156</b>	<b>215 480</b>
<b>Utsatt skattefordel (22 %)</b>	<b>-395 480</b>	<b>-348 074</b>	<b>47 405</b>

### Note 4 Egenkapital

	<b>Aksjekapital</b>	<b>Annen egenkapital</b>	<b>Innskutt egenkapital</b>	<b>Annen egenkapital</b>	<b>Sum egenkapital</b>
Pr. 31.12.2022	1 000 000	2 218 123		893 593	4 111 716
Årets resultat				604 026	604 026
<b>Pr 31.12.2023</b>	<b>1 000 000</b>	<b>2 218 123</b>		<b>1 497 618</b>	<b>4 715 741</b>



## Noter til regnskapet 2023

### Note 5 Mellomværende med selskap i samme konsern

<b>Fordringer</b>	<b>2023</b>	<b>2022</b>
Kundefordringer	721 711	49 604
Konsernfordringer	2 972 480	154 091
<b>Gjeld</b>	<b>2023</b>	<b>2022</b>
Langsiktig konserngjeld	211 180	833 286
Leverandørgjeld	802 574	296 770

Det er solgt varer til morselskapet ila 2023 på kr 5 353 769 eks mva.  
Det er kjøpt varer fra morselskapet ila 2023 på kr 15 196 794 eks mva.  
Provisjonsinntekt salg varer morselskapet kr. 5 203 294 eks mva.  
Andel administrasjonskostnader fra morselskapet kr. 2 230 814 eks mva.

### Note 6 Bankinnskudd

	<b>2023</b>	<b>2022</b>
Bundne skattetrekkmidler	402 198	421 752

### Note 7 Aksjonærer

Aksjekapitalen i Fitness Brands Norway AS pr. 31.12 består av:

	<b>Antall</b>	<b>Pålydende</b>	<b>Bokført</b>
Ordinære aksjer	1 000	1 000,0	1 000 000
<b>Sum</b>	<b>1 000</b>		<b>1 000 000</b>

#### Eierstruktur

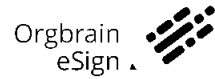
De største aksjonærene i % pr. 31.12 var:

	<b>Ordinære</b>	<b>Eierandel</b>	<b>Stemmeandel</b>
Nordic Sportsmaster AS	1 000	100,0	100,0

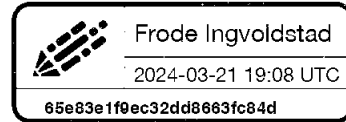
Styremedlemmer Petter Fausko, Nina Ingvoldstad Just og Frode Ingvoldstad eier indirekte aksjer via morselskapet.



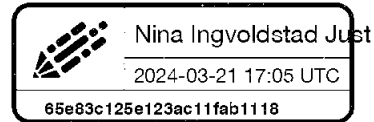
Dokumentet er signert med Orgbrain eSign - en standard elektronisk signatur i samsvar med EU-forordning 910/2014 (eIDAS).



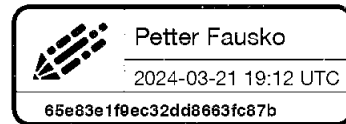
Frode Ingvaldstad



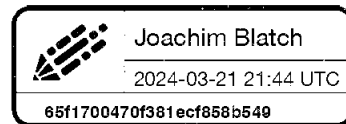
Nina Ingvaldstad Just



Petter Fausko



Joachim Blatch



Denne dokumentpakken inneholder:  
- Det originale dokumentet (9 sider)  
- Denne signatursiden på slutten