



ÅRSREGNSKAPET FOR REGNSKAPSÅRET 2024 - GENERELL INFORMASJON

Enheten

Organisasjonsnummer:	924 583 517
Organisasjonsform:	Aksjeselskap
Foretaksnavn:	OMA HOLDING STORD AS
Forretningsadresse:	Storhaugvegen 140 5416 STORD

Regnskapsår

Årsregnskapets periode:	01.01.2024 - 31.12.2024
-------------------------	-------------------------

Konsern

Mørselskap i konsern:	Ja
Konsernregnskap lagt ved:	Ja

Regnskapsregler

Regler for små foretak benyttet:	Nei
Benyttet ved utarbeidelsen av årsregnskapet til selskapet:	Regnskapslovens alminnelige regler
Benyttet ved utarbeidelsen av årsregnskapet til konsernet:	Regnskapslovens alminnelige regler

Årsregnskapet fastsatt av kompetent organ

Bekreftet av representant for selskapet:	Gunnar Jan Oma
Dato for fastsettelse av årsregnskapet:	26.05.2025

Grunnlag for avgivelse

År 2024: Årsregnskapet er elektronisk innlevert
År 2023: Tall er hentet fra elektronisk innlevert årsregnskap fra 2024

Det er ikke krav til at årsregnskapet m.v. som sendes til Regnskapsregisteret er undertegnet. Kontrollen på at dette er utført ligger hos revisor/enhetens øverste organ. Sikkerheten ivaretas ved at innsender har rolle/rettighet for innsending av årsregnskapet via Altinn, og ved at det bekreftes at årsregnskapet er fastsatt av kompetent organ.

Brønnøysundregistrene, 19.06.2025



Resultatregnskap

Beløp i: NOK	Note	2024	2023
RESULTATREGNSKAP			
Inntekter			
Annen driftsinntekt		319 992	319 992
Sum inntekter		319 992	319 992
Kostnader			
Annen driftskostnad		396 732	334 618
Sum kostnader		396 732	334 618
Driftsresultat		-76 740	-14 626
Finansinntekter og finanskostnader			
Inntekt på investering i datterselskap		6 200 000	11 200 000
Annen renteinntekt		11 588	
Sum finansinntekter		6 211 588	11 200 000
Annen rentekostnad		549	
Sum finanskostnader		549	
Netto finans		6 211 039	11 200 000
Resultat før skattekostnad		6 134 299	11 185 374
Skattekostnad på resultat		-14 454	1 778 782
Årsresultat		6 148 753	9 406 592
Årsresultat etter minoritetsinteresser		6 148 753	9 406 592
Totalresultat		6 148 753	9 406 592
Overføringer og disponeringer			
Ordinært utbytte		6 200 000	6 200 000
Avsatt til annen egenkapital			3 206 592
Overført fra annen egenkapital		-51 247	
Sum overføringer og disponeringer		6 148 753	9 406 592



Balanse

Beløp i: NOK	Note	2024	2023
BALANSE - EIENDELER			
Anleggsmidler			
Immaterielle eiendeler			
Utsatt skattefordel		14 454	
Sum immaterielle eiendeler		14 454	
Finansielle anleggsmidler			
Investering i datterselskap		55 752 356	55 752 356
Sum finansielle anleggsmidler		55 752 356	55 752 356
Sum anleggsmidler		55 766 810	55 752 356
Omløpsmidler			
Varer			
Fordringer			
Andre kortsiktige fordringer		114 600	82 271
Konsernfordringer		6 200 000	6 111 245
Sum fordringer		6 314 600	6 193 516
Bankinnskudd, kontanter og lignende			
Bankinnskudd, kontanter o.l.		202 306	401 274
Sum bankinnskudd, kontanter og lignende		202 306	401 274
Sum omløpsmidler		6 516 906	6 594 790
SUM EIENDELER		62 283 716	62 347 146
BALANSE - EGENKAPITAL OG GJELD			
Egenkapital			
Innskutt egenkapital			
Aksjekapital		5 516 942	5 516 942
Overkurs		1 961 352	1 961 352
Annen innskutt egenkapital		6 973 396	6 973 396



Balanse

Beløp i: NOK	Note	2024	2023
Sum innskutt egenkapital		14 451 690	14 451 690
Opptjent egenkapital			
Annen egenkapital		23 968 887	24 020 134
Sum opptjent egenkapital		23 968 887	24 020 134
Sum egenkapital		38 420 577	38 471 824
Sum langsiktig gjeld		0	0
Kortsiktig gjeld			
Leverandørgjeld		3 950	
Betalbar skatt			10 775
Skyldig offentlige avgifter		9 950	11 358
Utbytte		6 200 000	6 200 000
Kortsiktig konserngjeld		17 649 239	17 649 239
Annen kortsiktig gjeld			3 950
Sum kortsiktig gjeld		23 863 139	23 875 322
Sum gjeld		23 863 139	23 875 322
SUM EGENKAPITAL OG GJELD		62 283 716	62 347 146



Konsernets resultatregnskap

Beløp i: NOK	Note	2024	2023
RESULTATREGNSKAP			
Inntekter			
Driftsinntekt	1, 2	194 803 280	257 388 451
Andre driftsinntekter	1	40 691	27 000
Sum inntekter		194 843 971	257 415 451
Kostnader			
Varekostnad	2	119 615 041	175 172 570
Lønnskostnader	2, 3	42 775 470	45 469 432
Avskrivning	4	1 887 554	1 498 927
Annen driftskostnad	3	12 416 834	11 035 138
Sum kostnader		176 694 899	233 176 067
Driftsresultat		18 149 072	24 239 384
Finansinntekter og finanskostnader			
Annen renteinntekt		2 265 225	745 979
Sum finansinntekter		2 265 225	745 979
Annen rentekostnad		2 010 186	1 930 153
Annen finanskostnad		20 414	16
Sum finanskostnader		2 030 600	1 930 169
Netto finans		234 625	-1 184 190
Resultat før skattekostnad		18 383 697	23 055 194
Skattekostnad på ordinært resultat	5	4 261 124	5 311 231
Årsresultat	6	14 122 573	17 743 963
Årsresultat etter minoritetsinteresser		14 122 573	17 743 963
Totalresultat		14 122 573	17 743 963
Overføringer og disponeringer			
Ordinært utbytte		6 200 000	6 200 000



Konsernets resultatregnskap

Beløp i: NOK	Note	2024	2023
Avsatt til annen egenkapital		7 922 573	11 543 963
Sum overføringer og disponeringer		14 122 573	17 743 963



Konsernets balanse

Beløp i: NOK	Note	2024	2023
BALANSE - EIENDELER			
Anleggsmidler			
Immaterielle eiendeler			
Forskning og utvikling	4		56 000
Sum immaterielle eiendeler			56 000
Varige driftsmidler			
Tomter, bygninger o.a. fast eiendom	4, 7	32 984 151	25 511 470
Maskiner og anlegg	4, 7		
Driftsløsøre, inventar o.a. utstyr	4, 7	7 413 941	4 421 193
Sum varige driftsmidler	4	40 398 092	29 932 663
Finansielle anleggsmidler			
Investering i datterselskap	8		
Lån til foretak i samme konsern	9		
Investeringer i aksjer og andeler		9 000	9 000
Sum finansielle anleggsmidler		9 000	9 000
Sum anleggsmidler		40 407 092	29 997 663
Omløpsmidler			
Varer			
Sum varer	2, 7	4 392 074	3 862 211
Fordringer			
Kundefordringer	2, 7, 10	26 802 983	23 015 846
Andre fordringer	10	4 350 185	4 691 377
Sum fordringer		31 153 168	27 707 223
Bankinnskudd, kontanter og lignende			
Bankinnskudd, kontanter o.l.	11	59 156 445	52 176 396
Sum bankinnskudd, kontanter og lignende		59 156 445	52 176 396
Sum omløpsmidler		94 701 687	83 745 830



Konsernets balanse

Beløp i: NOK	Note	2024	2023
SUM EIENDELER		135 108 779	113 743 493
BALANSE - EGENKAPITAL OG GJELD			
Egenkapital			
Innskutt egenkapital			
Aksjekapital	6, 12	5 516 942	5 516 942
Overkurs	6		
Sum innskutt egenkapital		5 516 942	5 516 942
Opptjent egenkapital			
Annen egenkapital	6	26 414 313	18 491 741
Sum opptjent egenkapital		26 414 313	18 491 741
Sum egenkapital	6	31 931 255	24 008 683
Gjeld			
Langsiktig gjeld			
Utsatt skatt	5	4 411 071	5 217 961
Sum avsetninger for forpliktelser		4 411 071	5 217 961
Annen langsiktig gjeld			
Gjeld til kredittinstitusjoner	7	39 057 622	27 257 102
Øvrig langsiktig gjeld	7		350 000
Sum annen langsiktig gjeld		39 057 622	27 607 102
Sum langsiktig gjeld		43 468 693	32 825 063
Kortsiktig gjeld			
Gjeld til kredittinstitusjoner	7		
Leverandørgjeld		15 610 745	16 984 039
Betalbar skatt	5	5 068 015	851 021
Skyldig offentlige avgifter		3 170 660	4 863 310
Utbytte		6 200 000	6 200 000
Annen kortsiktig gjeld	2	29 659 411	28 011 377
Sum kortsiktig gjeld		59 708 831	56 909 747
Sum gjeld		103 177 524	89 734 810



Konsernets balanse

Beløp i: NOK	Note	2024	2023
SUM EGENKAPITAL OG GJELD		135 108 779	113 743 493



Brønnøysundregistrene

ÅRSREGNSKAP FOR REGNSKAPSÅRET 2024 - GENERELL INFORMASJON

Journalnummer: 2025 518017

Enheten

Organisasjonsnummer: 924 583 517
Organisasjonsform: Aksjeselskap
Foretaksnavn: OMA HOLDING STORD AS
Forretningsadresse: Storhaugvegen 140
5416 STORD

Regnskapsår

Årsregnskapets periode: 01.01.2024 - 31.12.2024

Konsern

Morselskap i konsern: Ja
Konsernregnskap lagt ved: Ja

Regnskapsregler

Regler for små foretak benyttet: Nei
Benyttet ved utarbeidelsen av
årsregnskapet til selskapet: Regnskapslovens alminnelige regler
Benyttet ved utarbeidelsen av
årsregnskapet til konsernet: Regnskapslovens alminnelige regler

Årsregnskapet fastsatt av kompetent organ

Bekreftet av representant for selskapet: Gunnar Jan Oma
Dato for fastsettelse av årsregnskapet: 26.05.2025

Grunnlag for avgivelse

År 2024: Årsregnskap er elektronisk innlevert.
År 2023: Tall er hentet fra elektronisk innlevert årsregnskap fra 2024.

Det er ikke krav til at årsregnskapet m.v. som sendes til Regnskapsregisteret er undertegnet. Kontrollen på at dette er utført ligger hos revisor/enhetens øverste organ. Sikkerheten ivaretas ved at innsender har rolle/rettighet for innsending av årsregnskapet via Altinn, og ved at det bekreftes at årsregnskapet er fastsatt av kompetent organ.

Brønnøysundregistrene, 18.06.2025



Organisasjonsnr: 924 583 517
OMA HOLDING STORD AS

RESULTATREGNSKAP

Beløp i: NOK	Note	2024	2023
RESULTATREGNSKAP			
Inntekter			
Annen driftsinntekt		319 992	319 992
Sum inntekter		319 992	319 992
Kostnader			
Annen driftskostnad		396 732	334 618
Sum kostnader		396 732	334 618
Driftsresultat		-76 740	-14 626
Finansinntekter og finanskostnader			
Inntekt på investering i datterselskap		6 200 000	11 200 000
Annen renteinntekt		11 588	
Sum finansinntekter		6 211 588	11 200 000
Annen rentekostnad		549	
Sum finanskostnader		549	
Netto finans		6 211 039	11 200 000
Resultat før skattekostnad		6 134 299	11 185 374
Skattekostnad på resultat		-14 454	1 778 782
Årsresultat		6 148 753	9 406 592
Årsresultat etter minoritetsinteresser		6 148 753	9 406 592
Totalresultat		6 148 753	9 406 592
Overføringer og disponeringer			
Ordinært utbytte		6 200 000	6 200 000
Avsatt til annen egenkapital			3 206 592
Overført fra annen egenkapital		-51 247	
Sum overføringer og disponeringer		6 148 753	9 406 592



Organisasjonsnr: 924 583 517
OMA HOLDING STORD AS

BALANSE

Beløp i: NOK Note 2024 2023

BALANSE - EIENDELER

Anleggsmidler

Immaterielle eiendeler

Utsatt skattefordel 14 454

Sum immaterielle eiendeler 14 454

Finansielle anleggsmidler

Investering i datterselskap 55 752 356 55 752 356

Sum finansielle anleggsmidler 55 752 356 55 752 356

Sum anleggsmidler 55 766 810 55 752 356

Omløpsmidler

Varer

Fordringer

Andre kortsiktige fordringer 114 600 82 271

Konsernfordringer 6 200 000 6 111 245

Sum fordringer 6 314 600 6 193 516

Bankinnskudd, kontanter og lignende

Bankinnskudd, kontanter o. l. 202 306 401 274

Sum bankinnskudd, kontanter og lignende 202 306 401 274

Sum omløpsmidler 6 516 906 6 594 790

SUM EIENDELER 62 283 716 62 347 146

BALANSE - EGENKAPITAL OG GJELD

Egenkapital

Innskutt egenkapital

Aksjekapital 5 516 942 5 516 942

Overkurs 1 961 352 1 961 352

Annen innskutt egenkapital 6 973 396 6 973 396

Sum innskutt egenkapital 14 451 690 14 451 690

Opptjent egenkapital

Annen egenkapital 23 968 887 24 020 134

Sum opptjent egenkapital 23 968 887 24 020 134

Sum egenkapital 38 420 577 38 471 824



Sum langsiktig gjeld	0	0
Kortsiktig gjeld		
Leverandørgjeld	3 950	
Betalbar skatt		10 775
Skyldig offentlige avgifter	9 950	11 358
Utbytte	6 200 000	6 200 000
Kortsiktig konserngjeld	17 649 239	17 649 239
Annen kortsiktig gjeld		3 950
Sum kortsiktig gjeld	23 863 139	23 875 322
Sum gjeld	23 863 139	23 875 322
SUM EGENKAPITAL OG GJELD	62 283 716	62 347 146



Organisasjonsnr: 924 583 517
OMA HOLDING STORD AS

KONSERNRESULTATREGNSKAP

Beløp i: NOK	Note	2024	2023
RESULTATREGNSKAP			
Inntekter			
Driftsinntekt	1, 2	194 803 280	257 388 451
Andre driftsinntekter	1	40 691	27 000
Sum inntekter		194 843 971	257 415 451
Kostnader			
Varekostnad	2	119 615 041	175 172 570
Lønnskostnader	2, 3	42 775 470	45 469 432
Avskrivning	4	1 887 554	1 498 927
Annen driftskostnad	3	12 416 834	11 035 138
Sum kostnader		176 694 899	233 176 067
Driftsresultat		18 149 072	24 239 384
Finansinntekter og finanskostnader			
Annen renteinntekt		2 265 225	745 979
Sum finansinntekter		2 265 225	745 979
Annen rentekostnad		2 010 186	1 930 153
Annen finanskostnad		20 414	16
Sum finanskostnader		2 030 600	1 930 169
Netto finans		234 625	-1 184 190
Resultat før skattekostnad		18 383 697	23 055 194
Skattekostnad på ordinært resultat	5	4 261 124	5 311 231
Årsresultat	6	14 122 573	17 743 963
Årsresultat etter minoritetsinteresser		14 122 573	17 743 963
Totalresultat		14 122 573	17 743 963
Overføringer og disponeringer			
Ordinært utbytte		6 200 000	6 200 000
Avsatt til annen egenkapital		7 922 573	11 543 963
Sum overføringer og disponeringer		14 122 573	17 743 963



Organisasjonsnr: 924 583 517
OMA HOLDING STORD AS

KONSERNBALANSE

Beløp i: NOK	Note	2024	2023
BALANSE - EIENDELER			
Anleggsmidler			
Immaterielle eiendeler			
Forskning og utvikling	4		56 000
Sum immaterielle eiendeler			56 000
Varige driftsmidler			
Tomter, bygninger o.a.			
fast eiendom	4, 7	32 984 151	25 511 470
Maskiner og anlegg	4, 7		
Driftsløsøre, inventar o. a. utstyr	4, 7	7 413 941	4 421 193
Sum varige driftsmidler	4	40 398 092	29 932 663
Finansielle anleggsmidler			
Investering i datterselskap	8		
Lån til foretak i samme konsern	9		
Investeringer i aksjer og andeler		9 000	9 000
Sum finansielle anleggsmidler		9 000	9 000
Sum anleggsmidler		40 407 092	29 997 663
Omløpsmidler			
Varer			
Sum varer	2, 7	4 392 074	3 862 211
Fordringer			
Kundefordringer	2, 7, 10	26 802 983	23 015 846
Andre fordringer	10	4 350 185	4 691 377
Sum fordringer		31 153 168	27 707 223
Bankinnskudd, kontanter og lignende			
Bankinnskudd, kontanter o. l.	11	59 156 445	52 176 396
Sum bankinnskudd, kontanter og lignende		59 156 445	52 176 396
Sum omløpsmidler		94 701 687	83 745 830
SUM EIENDELER		135 108 779	113 743 493
BALANSE - EGENKAPITAL OG GJELD			



Egenkapital			
Innskutt egenkapital			
Aksjekapital	6, 12	5 516 942	5 516 942
Overkurs	6		
Sum innskutt egenkapital		5 516 942	5 516 942
Opptjent egenkapital			
Annen egenkapital	6	26 414 313	18 491 741
Sum opptjent egenkapital		26 414 313	18 491 741
Sum egenkapital	6	31 931 255	24 008 683
Gjeld			
Langsiktig gjeld			
Utsatt skatt	5	4 411 071	5 217 961
Sum avsetninger for forpliktelse		4 411 071	5 217 961
Annen langsiktig gjeld			
Gjeld til kredittinstitusjoner	7	39 057 622	27 257 102
Øvrig langsiktig gjeld	7		350 000
Sum annen langsiktig gjeld		39 057 622	27 607 102
Sum langsiktig gjeld		43 468 693	32 825 063
Kortsiktig gjeld			
Gjeld til kredittinstitusjoner			
Leverandørgjeld	7	15 610 745	16 984 039
Betalbar skatt	5	5 068 015	851 021
Skyldig offentlige avgifter		3 170 660	4 863 310
Utbytte		6 200 000	6 200 000
Annen kortsiktig gjeld	2	29 659 411	28 011 377
Sum kortsiktig gjeld		59 708 831	56 909 747
Sum gjeld		103 177 524	89 734 810
SUM EGENKAPITAL OG GJELD		135 108 779	113 743 493



Organisasjonsnr: 924 583 517
OMA HOLDING STORD AS

NOTEOPPLYSNINGER - SELSKAP - alle poster oppgitt i hele tall

Note

Antall årsverk i regnskapsåret
0.00

<u>Sum</u>	<u>Beløp</u>
<u>Balanseført verdi 31.12.</u>	<u>Varige driftsmidler Immaterielle eiend.</u>

Konsernregnskap

Morselskapet sitt navn

Forretningskontor for morselskapet

Begrunnelse for at datterselskap er utelatt fra konsolideringen

<u>Samlet beløp - tilknyttet selskap</u>	<u>Årets</u>	<u>Fjorårets</u>
--	--------------	------------------

<u>Samlet beløp - foretak i samme konsern</u>	<u>Årets</u>	<u>Fjorårets</u>
---	--------------	------------------

<u>Samlet beløp - foretak i samme konsern</u>	<u>Årets</u>	<u>Fjorårets</u>
---	--------------	------------------

<u>Samlet beløp - felles kontrollert virksomhet</u>	<u>Årets</u>	<u>Fjorårets</u>
---	--------------	------------------

<u>Pantstillelse</u>	<u>Beløp</u>
----------------------	--------------

<u>Beholdning av egne aksjer</u>	<u>Antall</u>	<u>Pålydende</u>	<u>Andel av aksjek.</u>
----------------------------------	---------------	------------------	-------------------------



Organisasjonsnr: 924 583 517
OMA HOLDING STORD AS

NOTEOPPLYSNINGER - KONSERN

- alle poster oppgitt i hele tall



Årsregnskap 2024 OMA HOLDING STORD AS

Org.nr.: 924 583 517



Resultat - mor/konsern

OMA HOLDING STORD AS

Morselskap				Konsern	
2024	2023		Note	2024	2023
319 992	319 992	Driftsinntekt	1, 2	194 803 280	257 388 451
0	0	Andre driftsinntekter	1	40 691	27 000
<u>319 992</u>	<u>319 992</u>	Sum driftsinntekter		<u>194 843 971</u>	<u>257 415 451</u>
0	0	Varekostnad	2	119 615 041	175 172 570
0	0	Lønnskostnader	2, 3	42 775 470	45 469 432
0	0	Avskrivning	4	1 887 554	1 498 927
396 732	334 618	Annen driftskostnad	3	12 416 834	11 035 138
<u>396 732</u>	<u>334 618</u>	Sum driftskostnader		<u>176 694 899</u>	<u>233 176 067</u>
<u>-76 740</u>	<u>-14 626</u>	Driftsresultat		<u>18 149 072</u>	<u>24 239 384</u>
		Finansinntekter og finanskostnader			
6 200 000	11 200 000	Inntekt på investering i datterselskap		0	0
11 588	0	Annen renteinntekt		2 265 225	745 979
549	0	Annen rentekostnad		2 010 186	1 930 153
0	0	Annen finanskostnad		20 414	16
<u>6 211 039</u>	<u>11 200 000</u>	Resultat av finanskostnader		<u>234 625</u>	<u>-1 184 190</u>
<u>6 134 299</u>	<u>11 185 374</u>	Ordinært resultat før skattekostnad		<u>18 383 697</u>	<u>23 055 194</u>
-14 454	1 778 782	Skattekostnad på ordinært resultat	5	4 261 124	5 311 231
<u>6 148 753</u>	<u>9 406 592</u>	Årsresultat	6	<u>14 122 573</u>	<u>17 743 963</u>
		Overføringer			
6 200 000	6 200 000	Avsatt til utbytte		6 200 000	6 200 000
-51 247	3 206 592	Avsatt til annen egenkapital		7 922 573	11 543 963
<u>6 148 753</u>	<u>9 406 592</u>	Sum disponert		<u>14 122 573</u>	<u>17 743 963</u>



Balanse - mor/konsern

OMA HOLDING STORD AS

Morselskap				Konsern	
2024	2023	Eiendeler	Note	2024	2023
Anleggsmidler					
Immaterielle eiendeler					
0	0	Forskning og utvikling	4	0	56 000
14 454	0	Utsatt skattefordel		0	0
<u>14 454</u>	<u>0</u>	Sum immaterielle eiendeler		<u>0</u>	<u>56 000</u>
Varige driftsmidler					
0	0	Tomter, bygninger o.a. fast eiendom	4, 7	32 984 151	25 511 470
0	0	Driftsløsøre, inventar o.a. utstyr	4, 7	7 413 941	4 421 193
<u>0</u>	<u>0</u>	Sum varige driftsmidler	4	<u>40 398 092</u>	<u>29 932 663</u>
Finansielle anleggsmidler					
55 752 356	55 752 356	Investeringer i datterselskap	8	0	0
0	0	Investeringer i aksjer og andeler		9 000	9 000
<u>55 752 356</u>	<u>55 752 356</u>	Sum finansielle anleggsmidler		<u>9 000</u>	<u>9 000</u>
<u>55 766 810</u>	<u>55 752 356</u>	Sum anleggsmidler		<u>40 407 092</u>	<u>29 997 663</u>
Omløpsmidler					
0	0	Lager av varer og annen beholdning	2, 7	4 392 074	3 862 211
Fordringer					
0	0	Kundefordringer	2, 7, 10	26 802 983	23 015 846
114 600	82 271	Andre fordringer	10	4 350 185	4 691 377
6 200 000	6 111 245	Kortsiktige konsernfordringer		0	0
<u>6 314 600</u>	<u>6 193 516</u>	Sum fordringer		<u>31 153 168</u>	<u>27 707 223</u>
202 306	401 274	Bankinnskudd, kontanter o.l.	11	59 156 445	52 176 396
<u>6 516 906</u>	<u>6 594 790</u>	Sum omløpsmidler		<u>94 701 687</u>	<u>83 745 830</u>
<u>62 283 716</u>	<u>62 347 146</u>	Sum eiendeler		<u>135 108 779</u>	<u>113 743 493</u>



Balanse - mor/konsern

OMA HOLDING STORD AS

Morselskap		Konsern			
2024	2023	Egenkapital og gjeld	Note	2024	2023
		Innskutt egenkapital			
5 516 942	5 516 942	Aksjekapital	6, 12	5 516 942	5 516 942
8 934 748	8 934 748	Overkurs	6	0	0
<u>14 451 690</u>	<u>14 451 690</u>	Sum innskutt egenkapital		<u>5 516 942</u>	<u>5 516 942</u>
		Opptjent egenkapital			
23 968 887	24 020 134	Annen egenkapital	6	26 414 313	18 491 741
<u>23 968 887</u>	<u>24 020 134</u>	Sum opptjent egenkapital		<u>26 414 313</u>	<u>18 491 741</u>
		Sum egenkapital	6	<u>31 931 255</u>	<u>24 008 683</u>
		Gjeld			
		Avsetning for forpliktelser			
0	0	Utsatt skatt	5	4 411 071	5 217 961
<u>0</u>	<u>0</u>	Sum avsetning for forpliktelser		<u>4 411 071</u>	<u>5 217 961</u>
		Annen langsiktig gjeld			
0	0	Gjeld til kredittinstitusjoner	7	39 057 622	27 257 102
0	0	Øvrig langsiktig gjeld	7	0	350 000
<u>0</u>	<u>0</u>	Sum annen langsiktig gjeld		<u>39 057 622</u>	<u>27 607 102</u>
		Kortsiktig gjeld			
3 950	0	Leverandørgjeld		15 610 745	16 984 039
0	10 775	Betalbar skatt	5	5 068 015	851 021
9 950	11 358	Skyldig offentlige avgifter		3 170 660	4 863 310
6 200 000	6 200 000	Utbytte		6 200 000	6 200 000
17 649 239	17 649 239	Kortsiktig konserngjeld		0	0
0	3 950	Annen kortsiktig gjeld	2	29 659 411	28 011 377
<u>23 863 139</u>	<u>23 875 322</u>	Sum kortsiktig gjeld		<u>59 708 831</u>	<u>56 909 747</u>
		Sum gjeld		<u>103 177 524</u>	<u>89 734 810</u>
<u>62 283 716</u>	<u>62 347 146</u>	Sum egenkapital og gjeld		<u>135 108 779</u>	<u>113 743 493</u>

Stord 31.03.25

Styret i OMA HOLDING STORD AS

Geir Worum
styreleder

Steinar Røgenes
styremedlem

Inga Lothe
styremedlem

Gunnar Jan Oma
daglig leder



Kontantstrømoppstilling -selskap

OMA HOLDING STORD AS

	Note	2024	2023
Kontantstrømmer fra operasjonelle aktiviteter			
Resultat før skattekostnad		6 134 299	11 185 374
Periodens betalte skatt		-10 775	0
Endring i leverandørgjeld		3 950	0
Endring i andre tidsavgrensningsposter		-126 442	1 230 337
Netto kontantstrøm fra operasjonelle aktiviteter		6 001 032	12 415 711
Kontantstrømmer fra finansieringsaktiviteter			
Utbetalinger av utbytte		-6 200 000	-600 000
Utbetalinger av konsernbidrag		0	-11 836 402
Netto kontantstrøm fra finansieringsaktiviteter		-6 200 000	-12 436 402
Netto endring i kontanter og kontantekvivalenter		-198 968	-20 691
Beh. av kont. og kontantekvivalenter ved per. begynnelse		401 274	421 965
Beh. av kont. og kontantekvivalenter ved per. slutt		202 306	401 274

OMA HOLDING STORD AS



Indirekte kontantstrøm - Konsern

OMA HOLDING STORD AS

	Note	2024	2023
Kontantstrømmer fra operasjonelle aktiviteter			
Resultat før skattekostnad		18 383 697	23 055 194
Periodens betalte skatt		-851 021	0
Ordinære avskrivninger		1 887 554	1 498 927
Endring i varelager		-529 863	3 327 910
Endring i kundefordringer		-3 787 137	-4 065 044
Endring i leverandørgjeld		-1 373 294	-4 927 849
Endring i andre tidsavgrensningsposter		296 575	25 228 911
Netto kontantstrøm fra operasjonelle aktiviteter		14 026 511	44 118 049
Kontantstrømmer fra investeringsaktiviteter			
Utbetalinger ved kjøp av varige driftsmidler		-12 296 982	-14 279 867
Netto kontantstrøm fra investeringsaktiviteter		-12 296 982	-14 279 867
Kontantstrømmer fra finansieringsaktiviteter			
Innbetalinger ved opptak av ny langsiktig gjeld		13 992 112	0
Utbetalinger ved nedbetaling av langsiktig gjeld		-2 541 592	-2 541 592
Utbetalinger av utbytte		-6 200 000	-600 000
Netto kontantstrøm fra finansieringsaktiviteter		5 250 520	-3 141 592
Netto endring i kontanter og kontantekvivalenter		6 980 049	26 696 590
Beh. av kont. og kontantekvivalenter ved per. begynnelse		52 176 396	25 479 806
Beh. av kont. og kontantekvivalenter ved per. slutt		59 156 445	52 176 396

OMA HOLDING STORD AS



OMA HOLDING STORD AS Noter til årsregnskap og konsernregnskap 2024

Regnskapsprinsipper

Årsregnskapet er satt opp i samsvar med regnskapsloven 1998 og god regnskapsskikk. Regnskapet er satt opp under forutsetning om fortsatt drift.

Konsolideringsprinsipper

Konsernregnskapet omfatter morselskapet Oma Holding Stord AS, og datterselskapene Oma Baatbyggeri AS, Oma Baat Eiendom AS, Oma Slipp & Mek. Verksted AS og Oma Slipp Eiendom AS.

Konsernregnskapet er utarbeidet som om selskapene var én økonomisk enhet. Transaksjoner og mellomværende mellom selskapene i konsernet er eliminert. Konsernregnskapet er utarbeidet etter ensartede prinsipper, ved at datterselskapet følger de samme regnskapsprinsipper som morselskapet.

Kjøpte datterselskaper regnskapsføres i konsernregnskapet basert på morselskapets anskaffelseskost. Anskaffelseskost tilordnes identifiserbare eiendeler og gjeld i datterselskapet, som oppføres i konsernregnskapet til virkelig verdi på oppkjøpstidspunktet. Eventuell merverdi eller mindreverdi ut over hva som kan henføres til identifiserbare eiendeler og gjeld balanseføres som goodwill. Merverdier i konsernregnskapet avskrives lineært over de oppkjøpte eiendelenes forventede levetid.

Datterselskap

Datterselskapet vurderes etter kostmetoden i selskapsregnskapet. Investeringen er vurdert til anskaffelseskost for aksjene med mindre nedskrivning har vært nødvendig. Det er foretatt nedskrivning til virkelig verdi når verdifall skyldes årsaker som ikke kan antas å være forbigående og det må anses nødvendig etter god regnskapsskikk. Nedskrivninger er reversert når grunnlaget for nedskrivning ikke lenger er til stede.

Utbytte og andre utdelinger er inntektsført samme år som det er avsatt i datterselskapet. Overstiger utbytte andel av tilbakeholdt resultat etter kjøpet, representerer den overskytende del tilbakebetaling av investert kapital, og utdelingene er fratrukket investeringens verdi i balansen.

Salgsinntekter

Inntektsføring ved salg av varer skjer på leveringstidspunktet. Tjenester inntektsføres etter hvert som de leveres. Inntekter fra salg av tjenester og langsiktige tilvirkningsprosjekter (anleggskontrakter) resultatføres i takt med prosjektets fullføringsgrad, når utfallet av transaksjonen kan estimeres på en pålitelig måte. Når transaksjonens utfall ikke kan estimeres pålitelig, vil kun inntekter tilsvarende påløpte prosjektkostnader inntektsføres. I den perioden det blir identifisert at et prosjekt vil gi et negativt resultat vil det estimerte tapet på kontrakten blir resultatført i sin helhet.

Bruk av estimater

I utarbeidelse av årsregnskapet har man brukt estimater og forutsetninger som har påvirket resultatregnskapet og verdsettelsen av eiendeler og gjeld, samt usikre eiendeler og forpliktelser på balansedagen i henhold til god regnskapsskikk. Områder som i stor grad inneholder slike skjønsmessige vurdering, høy grad av kompleksitet, eller områder hvor forutsetninger og estimater er vesentlige for årsregnskapet, er beskrevet i notene.

Valuta

Transaksjoner i utenlandsk valuta omregnes til kursen på transaksjonstidspunktet. Pengeposter i utenlandsk valuta omregnes til norske kroner ved å benytte balansedagens kurs. Kursgevinster og kurstap knyttet til varekjøp i utenlandsk valuta føres som varekostnad.

Klassifisering og vurdering av anleggsmidler

Anleggsmidler omfatter eiendeler bestemt til varig eie og bruk. Anleggsmidler er vurdert til anskaffelseskost, fratrukket avskrivninger og nedskrivninger. Langsiktig gjeld balanseføres til nominelt beløp på etableringstidspunktet.



OMA HOLDING STORD AS Noter til årsregnskap og konsernregnskap 2024

Varige driftsmidler balanseføres og avskrives over driftsmidlets økonomiske levetid. Vesentlige driftsmidler som består av flere betydelige komponenter med ulik levetid er dekomponert med ulik avskrivningstid for de ulike komponentene. Direkte vedlikehold av driftsmidler kostnadsføres løpende under driftskostnader, mens påkostninger eller forbedringer tillegges driftsmidlets kostpris og avskrives i takt med driftsmidlet. Varige driftsmidler nedskrives til gjenvinnbart beløp ved verdifall som forventes ikke å være forbigående. Gjenvinnbart beløp er det høyeste av netto salgsverdi og verdi i bruk. Verdi i bruk er nåverdi av fremtidige kontantstrømmer knyttet til eiendelen. Nedskrivningen reverseres når grunnlaget for nedskrivning ikke lenger er tilstede.

Klassifisering og vurdering av omløpsmidler

Omløpsmidler og kortsiktig gjeld omfatter normalt poster som forfaller til betaling innen ett år etter balansedagen, samt poster som knytter seg til varekretsløpet. Omløpsmidler vurderes til laveste av anskaffelseskost og virkelig verdi. Kortsiktig gjeld balanseføres til nominelt beløp på transaksjonstidspunktet.

Anleggsaksjer

Anleggsaksjer er verdsatt til laveste verdi av historisk kostpris og virkelig verdi.

Fordringer

Kundefordringer og andre fordringer er oppført i balansen til pålydende etter fradrag for avsetning til forventet tap. Avsetning til tap gjøres på grunnlag av individuelle vurderinger av de enkelte fordringene.

Varebeholdninger

Varer er vurdert til det laveste av anskaffelseskost og netto salgsverdi. Netto salgsverdi er estimert salgspris ved ordinær drift etter fradrag for beregnede nødvendige utgifter for gjennomføring av salget. Anskaffelseskost inkluderer utgifter påløpt ved anskaffelse av varene og kostnader for å bringe varene til nåværende plassering tilordnes ved bruk av FIFO- prinsippet.

Pensjoner - ytelsesbasert

Pensjonsforpliktelser finansiert over driften (ytelsesbasert pensjonsordninger) vurderes til nåverdien av de fremtidige pensjonsytelser som regnskapsmessig anses opptjent på balansedagen.

Pensjoner - innskuddsbasert ordning

Kostnaden til innskuddsbasert pensjonsordning tilsvarer periodens premie til forsikringsselskapet.

Skatt

Skattekostnaden i resultatregnskapet omfatter både periodens betalbare skatt og endring i utsatt skatt. Utsatt skatt er beregnet med 22 % på grunnlag av de midlertidige forskjeller som eksisterer mellom regnskapsmessige og skattemessige verdier, samt skattemessig underskudd til fremføring ved utgangen av regnskapsåret. Skatteøkende og skattereduserende midlertidige forskjeller som reverserer eller kan reversere i samme periode er utlignet. Netto utsatt skattefordel balanseføres i den grad det er sannsynlig at denne kan bli utnyttet.

Kontantstrømoppstilling

Kontantstrømoppstillingen er utarbeidet etter den indirekte metoden. Kontanter og kontantekvivalenter omfatter kontanter, bankinnskudd og andre kortsiktige likvide plasseringer som umiddelbart og med uvesentlig kursrisiko kan konverteres til kjente kontantbeløp og med gjenværende løpetid på mindre enn tre måneder fra anskaffelsesdato.



OMA HOLDING STORD AS Noter til årsregnskap og konsernregnskap 2024

Note 1 Driftsinntekter

Oma Holding Stord AS fakturerer datterselskapene management fee. Inntekt i 2024 er kr 319 992 - det samme som i fjor.

Konsernet:

Oma Baatbyggeri AS sin virksomhet er knyttet til konstruksjon og bygging av hurtiggående fartøy i aluminium samt til konstruksjon og bygging av forskjellige typer aluminium-/ eller stålkonstruksjoner etter oppdrag. Oma Slipp & Mek Verksted AS sin virksomhet er knyttet til klassingsoppdrag og vedlikehold/ombygging og reparasjonsarbeider på aluminiumsfartøyer. Oma Baat Eiendom AS og Oma Slipp Eiendom AS driver utleievirksomhet. Alle bedriftene er lokalisert på Leirvik i Stord kommune.

Omsetningen fordeler seg slik:

	2024	2023
Konstruksjon/bygging av fartøy	125 913 067	215 996 353
Klassing og vedlikeholdsoppdrag, utleie personell etc	68 890 213	41 392 098
Andre inntekter	40 691	27 000
Sum omsetning	194 843 971	257 415 451

Note 2 Vurdering av varelager og igangværende prosjekter

Oma Holding Stord AS har ikke varelager eller igangværende prosjekter.

Konsernet:

Varebeholdningen er vurdert til laveste verdi av anskaffelseskost og virkelig verdi. Det er ikke gjort avsetning for ukurans.

	2024	2023
Varelager	4 392 074	3 862 211
Verdi egenproduserte varer	0	0
Sum varelager	4 392 074	3 862 211

Arbeid under utførelse er vurdert til løpende avregning med fortjeneste. Opptjent kontraktsinntekt på balansedagen er total estimert kontraktsinntekt multiplisert med fullføringsgraden. Fullføringsgraden er beregnet ut fra faktisk påløpt timeforbruk i forhold til estimert total timeforbruk. Opptjent ikke fakturert produksjon blir ført sammen med kundefordringer i balansen. A konto betalinger og forskudd som er mottatt fra kunde reduserer fordring relatert til igangværende anleggskontrakt. Dersom akonto betalinger og forskudd overstiger opptjent kontraktsinntekt, blir det overskytende oppført som forskudd fra kunde under kortsiktig gjeld.

	2024	2023
Igangværende langsiktige tilvirkningskontrakter		
Estimert gjenværende produksjon på tapsprosjekter	0	0
Opptjent ikke fakturerte inntekter på igangværende anleggskontrakter inkludert i kundefordringer	11 378 094	10 827 639
Forskuddsfakturert produksjon presentert som kortsiktig gjeld	22 068 919	21 449 000



OMA HOLDING STORD AS Noter til årsregnskap og konsernregnskap 2024

Note 3 Lønnskostnader, antall ansatte og andre ytelser

Oma Holding Stord AS har ingen ansatte, og dermed ingen lønnskostnader eller plikt til å ha obligatorisk tjenestepensjonsforsikring.

Det er ikke utbetalt godtgjørelse til styret eller til daglig leder fra morselskapet. Godtgjørelse er utbetalt fra datterselskapet Oma Baatbyggeri AS (se under).

Det er i Oma Holding Stord AS betalt honorar til revisor med kr 103 115 ekskl mva - hvorav kr 56 969 er knyttet til revisjon og merarbeid revisjon, kr 46 146 gjelder utarbeidelse av årsregnskap og ligningspapirer og konsernregnskap.

Konsernet:

Lønnskostnadene i konsernet består av følgende poster:

	2024	2023
Lønn, pensjon, feriepenger, styrehonorar osv	36 174 888	35 171 365
Arbeidsgiveravgift	5 631 092	5 638 612
Pensjonskostnader	2 558 751	2 421 630
Andre ytelser	861 779	2 237 826
Balanseført påkostning driftsmidler	-2 451 040	0
Sum	42 775 470	45 469 433

Gjennomsnittlig antall årsverk i konsernet 56

Lønn til daglig leder konsernspiss er utbetalt med kr 1 455 212.

Det er kostnadsført styrehonorar i datterselskap med kr 75 000.

Konsernets obligatoriske tjenestepensjonsordning (OTP) er ivaretatt av en innskuddsbasert pensjonsordning. Årets kostnad til OTP var kr 1 916 318.

I tillegg til OTP betaler selskapene årlig premie til Avtalefestet pensjonsordning (AFP). Årets premie utgjør kr 642 432. Alle ansatte i konsernet omfattes av AFP-ordningen.

Revisor:

Totalt i konsernet er det kostnadsført kr 519 261 i revisjonshonorar, fordelt på kr 387 435 på revisjon og kr 131 827 på rådgivning, for bokføringsteknisk bistand, utarbeidelse av årsregnskap, konsernregnskap og ligningspapirer.

Note nr. 4 - Spesifikasjon av anleggsmidler

Oma Holding Stord AS eier ingen driftsmidler.

Konsernet:

	Sertifiserings- utgifter	Påkostning leide lokal	Drifts- løsøre	Bygg og tomt	Sum
Anskaffelseskost 01.01	187 528	774 307	11 731 426	31 359 824	44 053 085
Tilgang driftsmidler	0	0	4 124 813	8 172 169	12 296 982
Avgang driftsmidler	0	0	0	0	0
Akk. avskrivninger 31.12	187 528	255 307	8 961 297	6 547 842	15 951 974
Bokført verdi 31.12	0	519 000	6 894 942	32 984 151	40 398 092
Årets ordinære avskrivninger	56 000	95 000	1 037 066	699 488	1 887 554
Økonomisk levetid			4-15 år	20-50 år	

**OMA HOLDING STORD AS**
Noter til årsregnskap og konsernregnskap 2024**Note 5 Skatt, utsatt skatt**

	Morselskapet		Konsern	
	2024	2023	2024	2023
Resultatført skatt på ordinært resultat:				
Betalbar skatt	0	1 778 782	5 068 015	851 020
Endring i utsatt skatt	-14 454	0	-806 891	4 460 210
Skattekostnad ordinært resultat	-14 454	1 778 782	4 261 124	5 311 230
Betalbar skatt i årets skattekostnad:				
Ordinært resultat før skatt	6 134 299	11 185 374	18 383 697	24 594 214
Permanente forskjeller	-6 200 000	-3 100 000	868 469	-420 166
Endring i midl forskjeller			3 784 266	-7 297 816
Avgitt konsernbidrag		-8 036 402		
Anvendelse av underskudd				-13 007 961
Skattepliktig inntekt	-65 701	48 972	23 036 432	3 868 271
Betalbar skatt i balansen				
Betalbar skatt på årets resultat	0	10 775	5 068 015	851 020
Sum betalbar skatt i balansen	0	10 775	5 068 015	851 020

Skatteeffekten av midlertidige forskjeller og underskudd til fremføring som har gitt opphav til utsatt skatt og utsatte skattefordeler, spesifisert på typer av midlertidige forskjeller:

	Morselskapet		Konsern	
	2024	2023	2024	2023
Varige driftsmidler	0	0	6 888 155	5 345 555
Tilvirkningskontrakter	0	0	13 218 079	18 064 401
Fordringer	0	0	0	-6 000
Gevinst- og tapskonto	0	0	184 373	230 466
Andre avsetninger	0	0	-200 000	0
Akk underskudd	-65 701	0	-65 701	
Inngår ikke i beregning utsatt skatt	0	0	25 419	83 589
Grunnlag for beregning utsatt skatt	-65 701	0	20 050 325	23 718 011
Utsatt skatt / skattefordel (22%)	-14 454	0	4 411 071	5 217 961



OMA HOLDING STORD AS
Noter til årsregnskap og konsernregnskap 2024

Note 6 Endring i egenkapital

Morselskapet:

	Aksje- kapital	Annen innskutt egenkapital	Annen egenkapital	Sum egenkapital
Egenkapital 01.01	5 516 942	8 934 748	24 020 134	38 471 824
Årets resultat	0	0	6 148 753	6 148 753
Avsatt ordinært utbytte	0	0	-6 200 000	-6 200 000
Egenkapital 31.12	5 516 942	8 934 748	23 968 887	38 420 577

Konsernet:

	Aksje- kapital	Annen egenkapital	Sum egenkapital
Egenkapital 01.01	5 516 942	18 491 741	24 008 683
Årets resultat	0	14 122 573	14 122 573
Avsatt ordinært utbytte	0	-6 200 000	-6 200 000
Egenkapital 31.12	5 516 942	26 414 313	31 931 255

Note 7 Konsernets gjeld, pantstillelser og garantier mv

Oma Holding Stord AS har ikke langsiktig gjeld eller pantsatte eiendeler. Selskapet har heller ikke langsiktige fordringer.

Konsernet:

	2024	2023
Langsiktig gjeld med forfall senere enn fem år	13 110 755	16 549 142
Gjeld som er sikret ved pant o.l.		
Gjeld til kredittinstitusjoner	39 057 622	27 257 102
Øvrig langsiktig gjeld	0	350 000
Sum	39 057 622	27 607 102
Balanseført verdi av pantsatte eiendeler		
Tomter, bygninger o.a fast eiendom	32 984 151	25 511 470
Driftsløsøre, inventar og utstyr	7 413 941	4 421 193
Lager av varer og annen beholdning	4 392 074	3 862 211
Kundefordringer	26 802 983	23 015 846
Sum	71 593 149	56 810 720
Eiendeler er i tillegg stillet som sikkerhet for		
Entreprenørgarantier	80 344 000	19 000 000
Sum	80 344 000	19 000 000



OMA HOLDING STORD AS Noter til årsregnskap og konsernregnskap 2024

Note 8 Aksjer i datterselskap

Oma Holding Stord AS har følgende aksjeposter i datterselskap:

Selskap	Forretnings- sted	Eier- andel	Bokført verdi 31.12.2024	Resultat 2024	Egenkapital 31.12.24
Oma Baatbyggeri AS	Stord	100%	34 676 112	4 915 393	20 295 755
Oma Slipp & Mek. Verksted AS	Stord	100%	7 631 913	7 637 583	16 101 903
Oma Baat Eiendom AS	Stord	100%	10 549 455	1 085 374	8 984 450
Oma Slipp Eiendom AS	Stord	100%	2 894 876	1 261 904	5 546 383
Sum			55 752 356		

Note 9 Mellomværende med selskap i samme konsern

Fordringer	Forhold til motparten	2024	2023
Andre fordringer	datterselskap	6 200 000	6 111 245
Sum fordringer		6 200 000	6 111 245
Gjeld	Forhold til motparten	2024	2023
Annen kortsiktig gjeld	datterselskap	17 649 239	17 649 239
Sum gjeld		17 649 239	17 649 239

Note 10 Kundefordringer, andre kortsiktige fordringer

Oma Holding Stord AS har ingen kundefordringer pr årsslutt.

Konsernet:

	2024	2023
Kundefordringer i konsernet:		
Kundefordringer til pålydende	7 292 354	9 317 489
Opptjent kontraktsinntekt se note 2, og annen inntekt	19 510 629	13 704 357
Avsetning til tap på kundefordringer	0	6 000
Sum kundefordringer	26 802 983	23 015 846

Andre kortsiktige fordringer i konsernet:

Tilgode merverdiavgift	3 563 027	4 081 650
Forskuddsbetalte kostnader	620 029	499 383
Opptjent tilskudd	167 129	110 344
Sum andre kortsiktige fordringer	4 350 185	4 691 377



OMA HOLDING STORD AS Noter til årsregnskap og konsernregnskap 2024

Note 11 Bundne bankinnskudd

Oma Holding Stord AS har ingen bundne bankinnskudd.

Av konsernets bankinnskudd er bundet på konto for skattetrekk kr 1 482 826.
Innstående dekker skyldig skattetrekk pr 31.12.

Note 12 Aksjekapitalen og aksjonærer

Aksjekapitalen i Oma Holding Stord AS består av 129 000 aksjer pålydende kr 42,7669922 - totalt kr 5 516 942.

Aksjonærer i Oma Holding Stord AS pr. 31.12 var:

	Antall aksjer	Eierandel i %
Oddvar Oma	30 000	23,3
Gunnar Jan Oma	30 000	23,3
Hag Holding AS	24 000	18,6
Jan Oma	21 000	16,3
Marit Oma	6 000	4,7
Åsa Oma Røstø	4 000	3,1
Torunn Oma Jensen	3 000	2,3
Anne-Nora Oma Dahle	2 000	1,6
Åslaug Oma	2 000	1,6
Arnhild Oma	2 000	1,6
Turid Oma	2 000	1,6
Synnøve Oma	2 000	1,6
Sum øvrige	1 000	0,8
Totalt antall aksjer	129 000	100

Aksjer og opsjoner eiet av medlemmer i styret og daglig leder:

Navn	Verv	Ordinære
Gunnar Jan Oma	Daglig leder	30 000



BDO AS
Osen 2
N-5411 Stord

Uavhengig revisors beretning

Til generalforsamlingen i Oma Holding Stord AS

Konklusjon

Vi har revidert årsregnskapet for Oma Holding Stord AS.

Årsregnskapet består av:

- Selskapsregnskapet, som består av balanse per 31. desember 2024, resultatregnskap og kontantstrømpstilling for regnskapsåret avsluttet per denne datoen og noter, herunder et sammendrag av viktige regnskapsprinsipper, og
- Konsernregnskapet, som består av balanse per 31. desember 2024, resultatregnskap og kontantstrømpstilling for regnskapsåret avsluttet per denne datoen og noter, herunder et sammendrag av viktige regnskapsprinsipper.

Etter vår mening:

- Oppfyller årsregnskapet gjeldende lovkrav
- Gir selskapsregnskapet et rettvise bilde av selskapets finansielle stilling per 31. desember 2024 og av dets resultater og kontantstrømmer for regnskapsåret som ble avsluttet per denne datoen i samsvar med regnskapslovens regler og god regnskapsskikk i Norge, og
- Gir konsernregnskapet et rettvise bilde av konsernets finansielle stilling per 31. desember 2024 og av dets resultater og kontantstrømmer for regnskapsåret som ble avsluttet per denne datoen i samsvar med regnskapslovens regler og god regnskapsskikk i Norge.

Grunnlag for konklusjonen

Vi har gjennomført revisjonen i samsvar med International Standards on Auditing (ISA-ene). Våre oppgaver og plikter i henhold til disse standardene er beskrevet nedenfor under Revisors oppgaver og plikter ved revisjonen av årsregnskapet. Vi er uavhengige av selskapet og konsernet i samsvar med kravene i relevante lover og forskrifter i Norge og International Code of Ethics for Professional Accountants (inkludert internasjonale uavhengighetsstandarder) utstedt av International Ethics Standards Board for Accountants (IESBA-reglene), og vi har overholdt våre øvrige etiske forpliktelser i samsvar med disse kravene. Innhentet revisjonsbevis er etter vår vurdering tilstrekkelig og hensiktsmessig som grunnlag for vår konklusjon.

Annen informasjon

Styret og daglig leder (ledelsen) er ansvarlig for annen informasjon. Annen informasjon består av årsberetningen. Vår konklusjon om årsregnskapet ovenfor dekker ikke annen informasjon.

I forbindelse med revisjonen av årsregnskapet er det vår oppgave å lese annen informasjon. Formålet er å vurdere hvorvidt det foreligger vesentlig inkonsistens mellom annen informasjon og årsregnskapet og den kunnskap vi har opparbeidet oss under revisjonen av årsregnskapet, eller hvorvidt informasjon i annen informasjon ellers fremstår som vesentlig feil. Vi har plikt til å rapportere dersom annen informasjon fremstår som vesentlig feil. Vi har ingenting å rapportere i så henseende.



Konklusjon om årsberetningen

Basert på kunnskapen vi har opparbeidet oss i revisjonen, mener vi at årsberetningen

- er konsistent med årsregnskapet og
- inneholder de opplysninger som skal gis i henhold til gjeldende lovkrav.

Styret og daglig leders ansvar for årsregnskapet

Styret og daglig leder (ledelsen) er ansvarlig for å utarbeide årsregnskapet og for at det gir et rettviseende bilde i samsvar med regnskapslovens regler og god regnskapsskikk i Norge. Ledelsen er også ansvarlig for slik intern kontroll som den finner nødvendig for å kunne utarbeide et årsregnskap som ikke inneholder vesentlig feilinformasjon, verken som følge av misligheter eller utilsiktede feil.

Ved utarbeidelsen av årsregnskapet må ledelsen ta standpunkt til selskapets og konsernets evne til fortsatt drift og opplyse om forhold av betydning for fortsatt drift. Forutsetningen om fortsatt drift skal legges til grunn for årsregnskapet så lenge det ikke er sannsynlig at virksomheten vil bli avviklet.

Revisors oppgaver og plikter ved revisjonen av årsregnskapet

Vårt mål er å oppnå betryggende sikkerhet for at årsregnskapet som helhet ikke inneholder vesentlig feilinformasjon, verken som følge av misligheter eller utilsiktede feil, og å avgi en revisjonsberetning som inneholder vår konklusjon. Betryggende sikkerhet er en høy grad av sikkerhet, men ingen garanti for at en revisjon utført i samsvar med ISA-ene, alltid vil avdekke vesentlig feilinformasjon. Feilinformasjon kan oppstå som følge av misligheter eller utilsiktede feil. Feilinformasjon er å anse som vesentlig dersom den enkeltvis eller samlet med rimelighet kan forventes å påvirke de økonomiske beslutningene som brukerne foretar på grunnlag av årsregnskapet.

For videre beskrivelse av revisors oppgaver og plikter vises det til:

<https://revisorforeningen.no/revisjonsberetninger>

BDO AS

Astrid Bjørk
statsautorisert revisor
(elektronisk signert)

Penneo Dokumentnr: QJ5V8-EO690-YKNGI-AGSY-LOG20-MSL46



PENNEO

Signaturene i dette dokumentet er juridisk bindende. Dokument signert med "Penneo™ - sikker digital signatur". De signerende parter sin identitet er registrert, og er listet nedenfor.

"Med min signatur bekrefter jeg alle datoer og innholdet i dette dokument."

Bjørk, Astrid

Director

På vegne av: BDO AS

Serienummer: no_bankid:9578-5993-4-2483005

IP: 188.95.xxx.xxx

2025-04-05 07:22:20 UTC



Penneo DokumentInokket: QJ5V8-EO690-YKNGI-AGGSY-LOG20-MSL46

Dette dokumentet er signert digitalt via **Penneo.com**. De signerte dataene er validert ved hjelp av den matematiske hashverdien av det originale dokumentet. All kryptografisk bevisføring er innebygd i denne PDF-en for fremtidig validering.

Dette dokumentet er forseglest med et kvalifisert elektronisk segl ved bruk av et sertifikat og et tidsstempel fra en kvalifisert tilstjenesteleverandør.

Slik kan du bekrefte at dokumentet er originalt

Når du åpner dokumentet i Adobe Reader, kan du se at det er sertifisert av **Penneo A/S**. Dette beviser at innholdet i dokumentet ikke har blitt endret siden tidspunktet for signeringen. Bevis for de individuelle signatørens digitale signaturer er vedlagt dokumentet.

Du kan bekrefte de kryptografiske bevisene ved hjelp av Penneos validator, <https://penneo.com/validator>, eller andre valideringsverktøy for digitale signaturer.



OMA HOLDING STORD AS og Konsern

ÅRSBERETNING FOR 2024

Virksomhetens art og hvor den drives

Oma Holding Stord AS ble stiftet i 2020. Morselskapets virksomhet er knyttet til å eie og investere i aksjer og fast eiendom.

Selskapet har følgende datterselskaper:

- Oma Baatbyggeri AS
- Oma Slipp & Mekaniske Verksted AS
- Oma Baat Eiendom AS
- Oma Slipp Eiendom AS

Datterselskapet Oma Baatbyggeri AS' virksomhet er knyttet til konstruksjon og bygging av hurtiggående fartøyer i aluminium samt til konstruksjon og bygging av forskjellige typer aluminiumskonstruksjoner etter oppdrag.

Datterselskapet Oma Slipp & Mek. Verksted AS' virksomhet er knyttet til klassingsoppdrag og vedlikehold/ombygging og reparasjonsarbeid på aluminiumsfartøyer.

Datterselskapet Oma Baat Eiendom AS virksomhet er knyttet til kjøp, salg og utvikling av eiendommer.

Datterselskapet Oma Slipp Eiendom AS virksomhet er knyttet til kjøp, salg og utvikling av eiendommer.

Bedriftene er lokalisert på Leirvik i Stord kommune.

Resultat og finansiell stilling

Selskapet har i 2024 hatt et overskudd i morselskapet på kr 6 148 753 som er avsatt til annen egenkapital med kr – 51 247 og til utbytte med kr 6 200 000. Konsernet hadde et overskudd på kr 14 122 573.

Bokført egenkapital er positiv med kr 38 420 577 for morselskapet og kr 31 931 255 for konsernet. Dette gir en egenkapital dekning på 23,63 % for konsernet i 2024 mot 21,11 % i 2023.

Årsregnskapet og Konsernregnskapet for 2024 er utarbeidet under styrets forutsetning om at vilkårene for fortsatt drift av virksomhetene er til stede.



Aktivitet

Bnr. 551, en 28 meter lang passasjerkatamaran ble levert til Norled i mai 2024. Parallelt med Bnr. 551 ble det etter-installert batterier i Bnr. 548, Bnr. 549 og Bnr. 550, fartøy som ble levert til Norled og Florø Skyssbåt i 2023. I oktober 2023 signerte Oma Baatbyggeri AS en avtale med Leirvik AS for fabrikasjon av aluminiums paneler for Aker BP sitt Hugin A prosjekt. I den forbindelse ble det levert ca. 130 tonn med aluminiums paneler og strukturer til Hugin A prosjektet. I august 2024 signerte Oma Baatbyggeri kontrakt med Torghatten Nord for Bnr. 552 og Bnr. 553, to 49 meter lange bil/passasjerkatamaranferjer som skal leveres henholdsvis i oktober 2025 og i desember 2025.

Oma Slipp & Mekaniske Verksted AS hadde i 2024 en høyere aktivitet enn i 2023. I tillegg til at det var travelt med klassing-, vedlikehold- og reparasjonsarbeid oppdrag utførte verftet flere ombygginger. Når det gjelder arbeid ved motorverkstedet har arbeidsmengden her vært tilsvarende som i 2023.

Redegjørelse for foretakets utsikter

Når det gjelder nye byggeoppdrag er det sikret aktiviteten ut 2025 i forbindelse med leveranse av de to hybride batterielektriske bil/passasjerkatamaranferjer til Torghatten Nord. Båtene som er identiske søsterskip, skal trafikere sambandene mellom Korsfjord og Nyvoll og mellom Klokkarøy og Kjerringholmen i Finnmark fylke, hvor de skal driftes helelektrisk.

Ellers er det mange prosjekter som er ute på anbud og som skal avgjøres fremover slik at utsiktene for nye oppdrag til å sikre videre beskjeftigelsen i 2026 og 2027 er gode.

Oma Slipp & Mekaniske Verksted AS har god ordretilgang på slippings- klassings- og ombyggingsoppdrag, og er delvis belagt frem til første kvartal 2026.

Arbeidsmiljøet

Pr. 31.12.24 var det ingen ansatte i morselskapet. Totalt i konsernet var det pr. 31.12.2024 ansatt 55 personer. Av disse er 7 kvinner og 48 menn. Arbeidsmiljøet ivaretas i tråd med gjeldende "Forskrift om internkontroll – helse, miljø og sikkerhet", og virksomheten følger lover og forskrifter når det gjelder forurensning av det ytre miljø.

I henhold til gjeldende lover og regler føres oversikt over totalt sykefravær blant konsernets datterselskaper.

Samlet legemeldt sykefravær i Oma Baatbyggeri AS for 2024 var på 4,24%, hvorav 1,39% er langtid-fravær. Det er rapportert 0 skade som har ført til fravær.

Legemeldt sykefravær i Oma Slipp & Mekaniske Verksted AS for 2024 var 2,1%, hvorav 1,44% langtid-fravær. Det er rapportert 0 skader som har ført til fravær.



Aktivitets- og Redegjøringsplikt (ARP)

Det arbeides målrettet og planmessig for å fremme likestilling, hindre diskriminering og søke å hindre trakassering, seksuell trakassering og kjønnsbasert vold. Datterselskapet Oma Baatbyggeri har etablert prosedyrer og rapporterings rutiner for å fremme dette arbeidet. Det vises til bedriftens nettside for ytterligere informasjon om dette arbeidet.

Åpenhetsloven

Datterselskapet Oma Baatbyggeri offentliggjør en redegjørelse for aktsomhetsvurderingene som blant annet må inneholde beskrivelse av hvordan arbeidet med aktsomhetsvurderinger er organisert, opplysninger om faktiske negative konsekvenser og vesentlig risiko som har blitt avdekket, samt opplysninger om tiltak virksomheten har iverksatt eller planlegger årlig. Det vises til bedriftens nettside for ytterligere informasjon.

Likestilling og diskriminering

Bedriften har samme avlønning for kvinner og menn i likeverdige stillinger. Av styrets 3 medlemmer er to menn og en kvinne. Vi mener at det ikke gjøres forskjeller på ansatte, eller ved ansettelse, på grunn av etnisitet, nasjonal opprinnelse, avstamning, hudfarge, språk, religion eller livssyn.

Ytre miljø

Det har gjennom, eiendomsselskapet Oma Baat Eiendom AS, vært foretatt vesentlige investeringer i 2024. I tillegg til at det ble investert i nye traverskraner i utrustningshallen ble ny slippbane med tilhørende kai anlegg installert. Videre ble det foretatt en stor oppgradering av kontorområdene innvendig og utvendig. Selskapets drift påvirker det ytre miljø i liten grad. Selskapets virksomhet er ikke regulert av vesentlige konsesjoner eller pålegg. Selskapet har sterkt fokus på å produsere miljøvennlige fartøy.

Finansiell risiko/Markedsrisiko/ Kredittisiko

Konsernet er eksponert for endringer i rentenivået, da konsernets gjeld har flytende rente. Risikoen er ikke vesentlig for konsernet.

Risiko for at motparter ikke har økonomisk evne til å oppfylle sine forpliktelser anses lav, da det historisk har vært lite tap på fordringer. Det er ikke inngått avtaler om motregning eller andre finansielle instrumenter som minimerer kredittisikoen.

Konsernet vurderer likviditeten i konsernet som tilfredsstillende.

Etter styrets oppfatning gir det fremlagte resultatregnskap og balanse med tilhørende noter og kontantstrømanalyse utfyllende informasjon om stillingen og driften for selskapet ved årsskiftet.

Det har etter styrets vurdering ikke vært forhold av viktighet som gjelder selskapets stilling og resultat utover det som fremgår av resultatregnskap og balanse.

Forsikring for Styrets Medlemmer og Daglig leder

Bedriften har ikke Forsikring for styrets medlemmer og daglig leder.



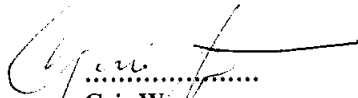
Styret foreslår følgende disponering av morselskapets overskudd:

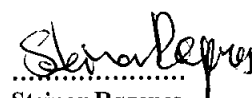
Avsatt til utbytte:	kr 6 200 000
Avsatt til annen egenkapital:	kr -51 247
Totalt disponert:	kr 6 148 753

Styret foreslår følgende disponering av konsernets overskudd:


Avsatt til utbytte:	kr 6 200 000
Avsatt til annen egenkapital:	kr 7 922 573
Totalt disponert:	kr 14 122 573

Stord, 31. mars 2025
Styret i Oma Holding Stord AS


.....
Geir Worum
Styreforum


.....
Steinar Røgenes
Styremedlem


.....
Inga Lothe
Styremedlem


.....
Gunnar Jan Oma
Daglig leder