



ÅRSREGNSKAPET FOR REGNSKAPSÅRET 2022 - GENERELL INFORMASJON

Enheten

Organisasjonsnummer:	988 293 628
Organisasjonsform:	Aksjeselskap
Foretaksnavn:	HAUGLAND GRUPPEN AS
Forretningsadresse:	Christian Michelsens gate 6B 5012 BERGEN

Regnskapsår

Årsregnskapets periode:	01.01.2022 - 31.12.2022
-------------------------	-------------------------

Konsern

Mørselskap i konsern:	Ja
Konsernregnskap lagt ved:	Ja

Regnskapsregler

Regler for små foretak benyttet:	Nei
Benyttet ved utarbeidelsen av årsregnskapet til selskapet:	Regnskapslovens alminnelige regler
Benyttet ved utarbeidelsen av årsregnskapet til konsernet:	Regnskapslovens alminnelige regler

Årsregnskapet fastsatt av kompetent organ

Bekreftet av representant for selskapet:	Lene Gregersen
Dato for fastsettelse av årsregnskapet:	20.06.2023

Grunnlag for avgivelse

År 2022: Årsregnskapet er elektronisk innlevert
År 2021: Tall er hentet fra elektronisk innlevert årsregnskap fra 2022

Det er ikke krav til at årsregnskapet m.v. som sendes til Regnskapsregisteret er undertegnet. Kontrollen på at dette er utført ligger hos revisor/enhetens øverste organ. Sikkerheten ivaretas ved at innsender har rolle/rettighet for innsending av årsregnskapet via Altinn, og ved at det bekreftes at årsregnskapet er fastsatt av kompetent organ.

Brønnøysundregistrene, 08.08.2024



Resultatregnskap

Beløp i: NOK	Note	2022	2021
RESULTATREGNSKAP			
Inntekter			
Salgsinntekt		160 000	160 000
Annen driftsinntekt		1 998 358	1 964 619
Sum inntekter		2 158 358	2 124 619
Kostnader			
Lønnskostnad		4 953 913	4 686 195
Avskrivning på varige driftsmidler og immaterielle eiendeler		320 548	318 000
Annen driftskostnad		5 504 222	3 919 040
Sum kostnader		10 778 683	8 923 235
Driftsresultat		-8 620 325	-6 798 616
Finansinntekter og finanskostnader			
Inntekt på investering i datterselskap og tilknyttet selskap		136 446 000	1 081 000
Renteinntekt fra foretak i samme konsern		10 646 768	4 316 289
Annen renteinntekt		160 363	30 200
Annen finansinntekt		7 030	7 008 718
Sum finansinntekter		147 260 161	12 436 207
Verdireduksjon andre finansielle instrumenter vurdert til virkelig verdi		1	
Rentekostnad til foretak i samme konsern		17 321 905	9 017 270
Annen rentekostnad		2 186 023	6 055 813
Sum finanskostnader		40 218 366	15 073 083
Netto finans		107 041 794	-2 636 876
Ordinært resultat før skattekostnad		98 421 469	-9 435 492
Skattekostnad på ordinært resultat		21 801 045	-2 068 968
Ordinært resultat etter skattekostnad		76 620 424	-7 366 524
Årsresultat		76 620 424	-7 366 524
Totalresultat		76 620 424	-7 366 524



Resultatregnskap

Beløp i: NOK	Note	2022	2021
Overføringer og disponeringer			
Overføringer til/fra annen egenkapital		76 620 422	-7 366 624
Sum overføringer og disponeringer		76 620 422	-7 366 624



Balanse

Beløp i: NOK	Note	2022	2021
BALANSE - EIENDELER			
Anleggsmidler			
Immaterielle eiendeler			
Utsatt skattefordel		2 066 217	2 209 796
Sum immaterielle eiendeler		2 066 217	2 209 796
Varige driftsmidler			
Maskiner og anlegg		157 000	556 000
Driftsløsøre, inventar, verktøy, kontormaskiner og lignende		944 901	561 901
Sum varige driftsmidler		1 101 901	1 117 901
Finansielle anleggsmidler			
Investering i datterselskap		575 488 524	590 395 019
Lån til foretak i samme konsern		443 815	
Investeringer i tilknyttet selskap		167 955 324	79 069 000
Lån til tilknyttet selskap og felles kontrollert virksomhet		229 617 126	161 968 038
Investeringer i aksjer og andeler		20 072 753	7 141 579
Andre fordringer		-18 925 204	11 267 800
Sum finansielle anleggsmidler		974 652 339	849 841 436
Sum anleggsmidler		977 820 457	853 169 133
Omløpsmidler			
Varer			
Varer			2 993 849
Sum varer		0	0
Fordringer			
Kundefordringer		84 000	203 886
Andre fordringer		229 122 286	29 523 664
Sum fordringer		229 206 286	29 727 550
Investeringer			
Markedsbaserte aksjer		-1	
Sum investeringer		-1	0



Balanse

Beløp i: NOK	Note	2022	2021
Bankinnskudd, kontanter og lignende			
Bankinnskudd, kontanter og lignende		103 677	163 285
Sum bankinnskudd, kontanter og lignende		103 677	163 285
Sum omløpsmidler		229 309 962	32 884 684
SUM EIENDELER		1 207 130 419	886 053 817
 BALANSE - EGENKAPITAL OG GJELD			
Egenkapital			
Innskutt egenkapital			
Selskapskapital		3 000 000	3 000 000
Annen innskutt egenkapital		0	0
Sum innskutt egenkapital		3 000 000	3 000 000
Opptjent egenkapital			
Annen egenkapital		541 741 804	465 121 382
Sum opptjent egenkapital		541 741 804	465 121 382
Sum egenkapital		544 741 804	468 121 382
Gjeld			
Langsiktig gjeld			
Utsatt skatt		2 045 410	
Sum avsetninger for forpliktelser		2 045 410	0
Annen langsiktig gjeld			
Gjeld til kredittinstitusjoner		10 725 000	14 625 000
Øvrig langsiktig gjeld		617 893 095	388 658 818
Sum annen langsiktig gjeld		628 618 095	403 283 818
Sum langsiktig gjeld		0	0
Kortsiktig gjeld			
Gjeld til kredittinstitusjoner		2 026 413	1 760 470
Leverandørgjeld		906 543	268 944
Betalbar skatt		19 612 056	



Balanse

Beløp i: NOK	Note	2022	2021
Skyldige offentlige avgifter		2 146 860	6 727 723
Annen kortsiktig gjeld		7 033 238	5 891 480
Sum kortsiktig gjeld		31 725 110	14 648 617
Sum gjeld		662 388 615	417 932 435
SUM EGENKAPITAL OG GJELD		1 207 130 419	886 053 817



Konsernets resultatregnskap

Beløp i: NOK	Note	2022	2021
RESULTATREGNSKAP			
Inntekter			
Salgsinntekt		972 247 000	679 480 000
Sum inntekter		972 247 000	679 480 000
Kostnader			
Varekostnad		457 717 000	326 247 000
Lønnskostnad		69 653 000	62 542 000
Avskrivning på varige driftsmidler og immaterielle eiendeler		113 032 000	105 286 000
Annen driftskostnad		107 369 000	81 045 000
Sum kostnader		747 771 000	575 121 000
Driftsresultat		224 476 000	104 359 000
Finansinntekter og finanskostnader			
Annen finansinntekt		59 733 000	184 066 000
Sum finansinntekter		0	0
Annen finanskostnad		82 746 000	68 440 000
Sum finanskostnader		0	0
Netto finans		10 940 000	129 639 000
Ordinært resultat før skattekostnad		235 416 000	233 998 000
Skattekostnad på ordinært resultat		38 129 000	18 190 000
Ordinært resultat etter skattekostnad		0	0
Årsresultat		197 287 000	215 809 000
Minoritetsinteresser		25 543 000	-826 000
Årsresultat etter minoritetsinteresser		171 744 000	216 634 000



Konsernets balanse

Beløp i: NOK	Note	2022	2021
BALANSE - EIENDELER			
Anleggsmidler			
Immaterielle eiendeler			
Utvikling		8 117 000	8 058 000
Konsesjoner, patenter, lisenser, varemerker og lignende rettigheter		240 897 000	241 685 000
Sum immaterielle eiendeler		249 014 000	249 743 000
Varige driftsmidler			
Tomter, bygninger og annen fast eiendom		1 943 903 000	1 622 656 000
Maskiner og anlegg		90 898 000	113 439 000
Skip, rigger, fly og lignende		9 537 000	1 987 000
Driftsløsøre, inventar, verktøy, kontormaskiner og lignende		6 167 000	5 120 000
Sum varige driftsmidler		2 050 505 000	1 743 202 000
Finansielle anleggsmidler			
Investeringer i tilknyttet selskap		139 250 000	78 891 000
Lån til tilknyttet selskap og felles kontrollert virksomhet		352 890 000	256 404 000
Investeringer i aksjer og andeler		27 718 000	11 742 000
Sum finansielle anleggsmidler		543 447 000	377 754 000
Sum anleggsmidler		2 842 966 000	2 370 700 000
Omløpsmidler			
Varer			
Varer		418 969 000	348 762 000
Sum varer		0	0
Fordringer			
Kundefordringer		122 766 000	56 355 000
Andre fordringer		75 963 000	100 443 000
Sum fordringer		198 729 000	156 798 000
Investeringer			
Sum investeringer		0	0



Konsernets balanse

Beløp i: NOK	Note	2022	2021
Bankinnskudd, kontanter og lignende			
Bankinnskudd, kontanter og lignende		47 550 000	66 465 000
Sum bankinnskudd, kontanter og lignende		47 550 000	66 465 000
Sum omløpsmidler		665 247 000	572 024 000
SUM EIENDELER		3 508 214 000	2 942 724 000
 BALANSE - EGENKAPITAL OG GJELD			
Egenkapital			
Innskutt egenkapital			
Selskapskapital		3 000 000	3 000 000
Annen innskutt egenkapital		0	0
Sum innskutt egenkapital		3 000 000	3 000 000
Opptjent egenkapital			
Fond		678 715 000	522 042 000
Annen egenkapital		226 251 000	95 207 000
Sum opptjent egenkapital		904 966 000	617 250 000
Sum egenkapital		907 966 000	620 250 000
Gjeld			
Langsiktig gjeld			
Utsatt skatt		147 338 000	128 449 000
Sum avsetninger for forpliktelser		147 338 000	128 449 000
Annen langsiktig gjeld			
Gjeld til kredittinstitusjoner		1 850 058 000	1 790 488 000
Langsiktig konserngjeld		114 266 000	16 762 000
Øvrig langsiktig gjeld		73 930 000	73 010 000
Sum annen langsiktig gjeld		2 038 254 000	1 880 259 000
Sum langsiktig gjeld		0	0
Kortsiktig gjeld			
Gjeld til kredittinstitusjoner		256 734 000	184 253 000



Konsernets balanse

Beløp i: NOK	Note	2022	2021
Leverandørgjeld		97 095 000	98 786 000
Betalbar skatt		32 455 000	166 000
Skyldige offentlige avgifter		5 371 000	4 628 000
Annen kortsiktig gjeld		23 000 000	25 935 000
Sum kortsiktig gjeld		414 656 000	313 767 000
Sum gjeld		2 600 248 000	2 322 474 000
SUM EGENKAPITAL OG GJELD		3 508 214 000	2 942 724 000



Brønnøysundregistrene

ÅRSREGNSKAP FOR REGNSKAPSÅRET 2022 - GENERELL INFORMASJON

Journalnummer: 2023 705708

Enheten

Organisasjonsnummer: 988 293 628
Organisasjonsform: Aksjeselskap
Foretaksnavn: HAUGLAND GRUPPEN AS
Forretningsadresse: Christian Michelsens gate 6B
5012 BERGEN

Regnskapsår

Årsregnskapets periode: 01.01.2022 - 31.12.2022

Konsern

Morselskap i konsern: Ja
Konsernregnskap lagt ved: Ja

Regnskapsregler

Regler for små foretak benyttet: Nei
Benyttet ved utarbeidelsen av
årsregnskapet til selskapet: Regnskapslovens alminnelige regler
Benyttet ved utarbeidelsen av
årsregnskapet til konsernet: Regnskapslovens alminnelige regler

Årsregnskapet fastsatt av kompetent organ

Bekreftet av representant for selskapet: Lene Gregersen
Dato for fastsettelse av årsregnskapet: 20.06.2023

Grunnlag for avgivelse

År 2022: Årsregnskap er elektronisk innlevert.
År 2021: Tall er hentet fra elektronisk innlevert årsregnskap fra 2022.

Det er ikke krav til at årsregnskapet m.v. som sendes til Regnskapsregisteret er undertegnet. Kontrollen på at dette er utført ligger hos revisor/enhetens øverste organ. Sikkerheten ivaretas ved at innsender har rolle/rettighet for innsending av årsregnskapet via Altinn, og ved at det bekreftes at årsregnskapet er fastsatt av kompetent organ.

Brønnøysundregistrene, 22.08.2023



Organisasjonsnr: 988 293 628
HAUGLAND GRUPPEN AS

RESULTATREGNSKAP

Beløp i: NOK	Note	2022	2021
RESULTATREGNSKAP			
Inntekter			
Salgsinntekt		160 000	160 000
Annen driftsinntekt		1 998 358	1 964 619
Sum inntekter		2 158 358	2 124 619
Kostnader			
Lønnskostnad		4 953 913	4 686 195
Avskrivning på varige driftsmidler og immaterielle eiendeler		320 548	318 000
Annen driftskostnad		5 504 222	3 919 040
Sum kostnader		10 778 683	8 923 235
Driftsresultat		-8 620 325	-6 798 616
Finansinntekter og finanskostnader			
Inntekt på investering i datterselskap og tilknyttet selskap		136 446 000	1 081 000
Renteinntekt fra foretak i samme konsern		10 646 768	4 316 289
Annen renteinntekt		160 363	30 200
Annen finansinntekt		7 030	7 008 718
Sum finansinntekter		147 260 161	12 436 207
Verdireduksjon andre finansielle instrumenter vurdert til virkelig verdi	1		
Rentekostnad til foretak i samme konsern		17 321 905	9 017 270
Annen rentekostnad		2 186 023	6 055 813
Sum finanskostnader		40 218 366	15 073 083
Netto finans		107 041 794	-2 636 876
Ordinært resultat før skattekostnad			
Skattekostnad på ordinært resultat		21 801 045	-2 068 968
Ordinært resultat etter skattekostnad		76 620 424	-7 366 524
Årsresultat		76 620 424	-7 366 524
Totalresultat		76 620 424	-7 366 524
Overføringer og disponeringer			



Overføringer til/fra annen egenkapital	76 620 422	-7 366 624
Sum overføringer og disponeringer	76 620 422	-7 366 624



Organisasjonsnr: 988 293 628
HAUGLAND GRUPPEN AS

BALANSE

Beløp i: NOK	Note	2022	2021
BALANSE - EIENDELER			
Anleggsmidler			
Immaterielle eiendeler			
Utsatt skattefordel		2 066 217	2 209 796
Sum immaterielle eiendeler		2 066 217	2 209 796
Varige driftsmidler			
Maskiner og anlegg		157 000	556 000
Driftsløsøre, inventar, verktøy, kontormaskiner og lignende		944 901	561 901
Sum varige driftsmidler		1 101 901	1 117 901
Finansielle anleggsmidler			
Investering i datterselskap		575 488 524	590 395 019
Lån til foretak i samme konsern		443 815	
Investeringer i tilknyttet selskap		167 955 324	79 069 000
Lån til tilknyttet selskap og felles kontrollert virksomhet		229 617 126	161 968 038
Investeringer i aksjer og andeler		20 072 753	7 141 579
Andre fordringer		-18 925 204	11 267 800
Sum finansielle anleggsmidler		974 652 339	849 841 436
Sum anleggsmidler		977 820 457	853 169 133
Omløpsmidler			
Varer			
Varer			2 993 849
Sum varer		0	0
Fordringer			
Kundefordringer		84 000	203 886
Andre fordringer		229 122 286	29 523 664
Sum fordringer		229 206 286	29 727 550
Investeringer			
Markedsbaserte aksjer		-1	
Sum investeringer		-1	0
Bankinnskudd, kontanter og lignende			
Bankinnskudd, kontanter og lignende		103 677	163 285
Sum bankinnskudd, kontanter og lignende		103 677	163 285



Sum omløpsmidler	229 309 962	32 884 684
SUM EIENDELER	1 207 130 419	886 053 817
BALANSE - EGENKAPITAL OG GJELD		
Egenkapital		
Innskutt egenkapital		
Selskapskapital	3 000 000	3 000 000
Annen innskutt egenkapital	0	0
Sum innskutt egenkapital	3 000 000	3 000 000
Opptjent egenkapital		
Annen egenkapital	541 741 804	465 121 382
Sum opptjent egenkapital	541 741 804	465 121 382
Sum egenkapital	544 741 804	468 121 382
Gjeld		
Langsiktig gjeld		
Utsatt skatt	2 045 410	
Sum avsetninger for forpliktelser	2 045 410	0
Annen langsiktig gjeld		
Gjeld til kredittinstitusjoner	10 725 000	14 625 000
Øvrig langsiktig gjeld	617 893 095	388 658 818
Sum annen langsiktig gjeld	628 618 095	403 283 818
Sum langsiktig gjeld	0	0
Kortsiktig gjeld		
Gjeld til kredittinstitusjoner	2 026 413	1 760 470
Leverandørgjeld	906 543	268 944
Betalbar skatt	19 612 056	
Skyldige offentlige avgifter	2 146 860	6 727 723
Annen kortsiktig gjeld	7 033 238	5 891 480
Sum kortsiktig gjeld	31 725 110	14 648 617
Sum gjeld	662 388 615	417 932 435
SUM EGENKAPITAL OG GJELD	1 207 130 419	886 053 817



Organisasjonsnr: 988 293 628
HAUGLAND GRUPPEN AS

KONSERNRESULTATREGNSKAP

Beløp i: NOK	Note	2022	2021
RESULTATREGNSKAP			
Inntekter			
Salgsinntekt		972 247 000	679 480 000
Sum inntekter		972 247 000	679 480 000
Kostnader			
Varekostnad		457 717 000	326 247 000
Lønnskostnad		69 653 000	62 542 000
Avskrivning på varige driftsmidler og immaterielle eiendeler		113 032 000	105 286 000
Annen driftskostnad		107 369 000	81 045 000
Sum kostnader		747 771 000	575 121 000
Driftsresultat		224 476 000	104 359 000
Finansinntekter og finanskostnader			
Annen finansinntekt		59 733 000	184 066 000
Sum finansinntekter		0	0
Annen finanskostnad		82 746 000	68 440 000
Sum finanskostnader		0	0
Netto finans		10 940 000	129 639 000
Ordinært resultat før skattekostnad		235 416 000	233 998 000
Skattekostnad på ordinært resultat		38 129 000	18 190 000
Ordinært resultat etter skattekostnad		0	0
Årsresultat		197 287 000	215 809 000
Minoritetsinteresser		25 543 000	-826 000
Årsresultat etter minoritetsinteresser		171 744 000	216 634 000



Organisasjonsnr: 988 293 628
HAUGLAND GRUPPEN AS

KONSERNBALANSE

Beløp i: NOK	Note	2022	2021
BALANSE - EIENDELER			
Anleggsmidler			
Immaterielle eiendeler			
Utvikling		8 117 000	8 058 000
Konsesjoner, patenter, lisenser, varemerker og lignende rettigheter		240 897 000	241 685 000
Sum immaterielle eiendeler		249 014 000	249 743 000
Varige driftsmidler			
Tomter, bygninger og annen fast eiendom	1	943 903 000	1 622 656 000
Maskiner og anlegg		90 898 000	113 439 000
Skip, rigger, fly og lignende		9 537 000	1 987 000
Driftsløsøre, inventar, verktøy, kontormaskiner og lignende		6 167 000	5 120 000
Sum varige driftsmidler		2 050 505 000	1 743 202 000
Finansielle anleggsmidler			
Investeringer i tilknyttet selskap		139 250 000	78 891 000
Lån til tilknyttet selskap og felles kontrollert virksomhet		352 890 000	256 404 000
Investeringer i aksjer og andeler		27 718 000	11 742 000
Sum finansielle anleggsmidler		543 447 000	377 754 000
Sum anleggsmidler		2 842 966 000	2 370 700 000
Omløpsmidler			
Varer			
Varer		418 969 000	348 762 000
Sum varer		0	0
Fordringer			
Kundefordringer		122 766 000	56 355 000
Andre fordringer		75 963 000	100 443 000
Sum fordringer		198 729 000	156 798 000
Investeringer			
Sum investeringer		0	0
Bankinnskudd, kontanter og lignende			
Bankinnskudd, kontanter og lignende		47 550 000	66 465 000



Sum bankinnskudd, kontanter og lignende	47 550 000	66 465 000
Sum omløpsmidler	665 247 000	572 024 000
SUM EIENDELER	3 508 214 000	2 942 724 000
BALANSE - EGENKAPITAL OG GJELD		
Egenkapital		
Innskutt egenkapital		
Selskapskapital	3 000 000	3 000 000
Annen innskutt egenkapital	0	0
Sum innskutt egenkapital	3 000 000	3 000 000
Opptjent egenkapital		
Fond	678 715 000	522 042 000
Annen egenkapital	226 251 000	95 207 000
Sum opptjent egenkapital	904 966 000	617 250 000
Sum egenkapital	907 966 000	620 250 000
Gjeld		
Langsiktig gjeld		
Utsatt skatt	147 338 000	128 449 000
Sum avsetninger for forpliktelser	147 338 000	128 449 000
Annen langsiktig gjeld		
Gjeld til		
kredittinstitusjoner	1 850 058 000	1 790 488 000
Langsiktig konserngjeld	114 266 000	16 762 000
Øvrig langsiktig gjeld	73 930 000	73 010 000
Sum annen langsiktig gjeld	2 038 254 000	1 880 259 000
Sum langsiktig gjeld	0	0
Kortsiktig gjeld		
Gjeld til		
kredittinstitusjoner	256 734 000	184 253 000
Leverandørgjeld	97 095 000	98 786 000
Betalbar skatt	32 455 000	166 000
Skyldige offentlige avgifter	5 371 000	4 628 000
Annen kortsiktig gjeld	23 000 000	25 935 000
Sum kortsiktig gjeld	414 656 000	313 767 000
Sum gjeld	2 600 248 000	2 322 474 000
SUM EGENKAPITAL OG GJELD	3 508 214 000	2 942 724 000



Organisasjonsnr: 988 293 628
HAUGLAND GRUPPEN AS

NOTEOPPLYSNINGER - SELSKAP - alle poster oppgitt i hele tall

Note

1

Regnskapsprinsipper

Årsregnskapet er satt opp i samsvar med regnskapsloven 1998. Det er utarbeidet etter norske regnskapsstandarder. I utgangspunktet er det reglene for regnskapsoppstilling for små foretak som er benyttet. Hovedregel for vurdering og klassifisering av eiendeler og gjeld. Eiendeler bestemt til varig eie eller bruk er klassifisert som anleggsmidler. Andre eiendeler er klassifisert som omløpsmidler. Fordringer som skal tilbakebetales innen et år er uansett klassifisert som omløpsmidler. Ved klassifiseringen av kortsiktig og langsiktig gjeld er analoge kriterier lagt til grunn. Anleggsmidler vurderes til anskaffelseskost, men nedskrives til virkelig verdi når verdifallet forventes ikke å være forbigående. Anleggsmidler med begrenset økonomisk levetid avskrives planmessig. Langsiktig gjeld balanseføres til nominelt mottatt beløp på etableringstidspunktet. Langsiktig gjeld oppskrives ikke til virkelig verdi som følge av renteendring. Omløpsmidler vurderes til laveste av anskaffelseskost og virkelig verdi. Kortsiktig gjeld balanseføres til nominelt mottatt beløp på etableringstidspunktet. Kortsiktig gjeld oppskrives ikke til virkelig verdi som følge av renteendring. Enkelte poster er vurdert etter andre regler, og redegjøres for nedenfor. Varige driftsmidler Varige driftsmidler avskrives over forventet økonomisk levetid. Avskrivningene er som hovedregel fordelt lineært over antatt økonomisk levetid. Fordringer Kundefordringer og andre fordringer oppføres til pålydende etter fradrag for avsetning til forventet tap. Avsetning til tap gjøres på grunnlag av en individuell vurdering av de enkelte fordringene. I tillegg gjøres det for øvrige kundefordringer en uspesifisert avsetning for å dekke antatt tap. Skatter Skatter kostnadsføres når de påløper, det vil si at skattekostnaden er knyttet til det regnskapsmessige resultat før skatt. Skattekostnaden består av betalbar skatt (skatt på årets skattepliktige inntekt) og endring i netto utsatt skatt. Skattekostnaden fordeles på ordinært resultat og resultat av ekstraordinære poster i henhold til skattegrunnlaget. Utsatt skatt og utsatt skattefordel er presentert netto i balansen.

Note

1

Er det usikkerhet om fortsatt drift?: Nei

Note

Antall årsverk i regnskapsåret

5.00

Note

Spesifisering av resultatregnskapet



Lønnskostnader

<u>Lønn</u>	<u>Årets</u>	<u>Fjorårets</u>
	3587000.00	3587000.00
<u>Folketrygdavgift</u>	<u>Årets</u>	<u>Fjorårets</u>
	529000.00	521000.00
<u>Pensjonskostnader</u>	<u>Årets</u>	<u>Fjorårets</u>
	64000.00	7000.00
<u>Andre ytelser</u>	<u>Årets</u>	<u>Fjorårets</u>
	507000.00	840000.00
<u>Sum lønnskostnader</u>	<u>Årets</u>	<u>Fjorårets</u>
	4687000.00	4955000.00

Note

Ekstraordinære inntekter og kostnader

<u>Sum</u>	<u>Beløp</u>
<u>Balanseført verdi 31.12.</u>	<u>Varige driftsmidler Immaterielle eiend.</u>

Konsernregnskap

Morselskapet sitt navn

Forretningskontor for morselskapet

Begrunnelse for at datterselskap er utelatt fra konsolideringen

Konsern, tilknyttet selskap m.v. - fordringer og gjeld

Fordringer

<u>Samlet beløp - tilknyttet selskap</u>	<u>Årets</u>	<u>Fjorårets</u>
<u>Samlet beløp - foretak i samme konsern</u>	<u>Årets</u>	<u>Fjorårets</u>
<u>Samlet beløp - foretak i samme konsern</u>	<u>Årets</u>	<u>Fjorårets</u>
<u>Samlet beløp - felles kontrollert virksomhet</u>	<u>Årets</u>	<u>Fjorårets</u>



Pantstillelse Beløp

Beholdning av egne aksjer Antall Pålydende Andel av aksjek.

Note

4

Lån og sikkerhetsstillelse til medlemmer

Er det gitt lån eller sikkerhetsstillelse til ledende personer: Nei

Opplysninger om:

Medlemmer av:

Mer om lån og sikkerhetsstillelse



Organisasjonsnr: 988 293 628
HAUGLAND GRUPPEN AS

NOTEOPPLYSNINGER - KONSERN

- alle poster oppgitt i hele tall



Årsregnskap

2022

Hauglandgruppen AS

Mor og konsern

Org.nr. 988 293 628



Haugland Gruppen AS og Haugland Gruppen Konsern

Årsberetning 2022

Virksomhetens art

Haugland Gruppen AS er morselskapet i konsernet og har som virksomhet å forvalte sine aksjeposter. I tillegg utfører morselskapet regnskap og konsulenttjenester for flere av selskapene i konsernet. Haugland Gruppen konsern består av datterselskapene Ecofriend AS, Erko Seafood AS, Erko Settefisk AS, Glass og Karmer Norge AS, Vico Eiendom AS, YESONLIFE AS og Bergen Sneakers AS samt selskap som er helt og/eller delvis eiet av disse.

Konsernet Haugland Gruppen sitt virksomhetsområde er

- Kjøp, salg, utleie og drift av fast eiendom i Bergen og Stavanger.
- Oppdrettsvirksomhet på 10 konsesjoner med lokaliteter i Hardanger, Sveio, Masfjorden, Sogn og Øygarden.

Selskapet har forretningsadresse i Bergen kommune.

Eiendom

2022 har vært et år med fokus på drift av eiendomsmassen og renovering/ombygging av eksisterende eiendommer. Dette vil vedvare i 2023. Vi har levert på ombygging og utleie i 2022, 97% av arealene våre er utleid på lange kontrakter mot gode motparter.

Vi er positive til den videre utviklingen innenfor eiendom og vi er posisjonert til å øke porteføljen våre. Vi er oppmerksom på urolighetene som er i verden i dag og ser at rente nivået har komme opp i året som gikk. Vi vil ha fokus i 2023 på videreutvikling av eiendomsmassen som ligger i porteføljen samt å investere i nye eiendommer.

Oppdrett

Konsernets oppdrettsvirksomhet kommer til å bli sterkt berørt av grunnrenteskatten som er innført med virkning fra 1 januar 2023. Erko Seafood as vil med stor sannsynlighet sette nye investeringer på vent inntil en får klarhet i den faktiske konsekvensen av den innførte skatten.

Virksomheten ser med bekymring på de rammebetingelse som legges til grunn politisk, og de konsekvenser dette får for fremtidig utvikling av næringen.

Konsernet har avtale med brønnbåt og bløggebåt som sikrer kapasitet for produksjon. Konsernet har fullført utbygging som sikrer 100 % dekning av smolt og postsmolt. Selskapet har stor fokus på å bedre biologi i sjøfasen, redusere dødelighet, forfaktor og kostnader.

Hav Line

Hauglandgruppen AS eier 50 % av Hav Line Gruppen AS og resultatet herfra er inkludert i finansposten resultat investering i tilknyttet selskap. Hav Line metoden er et nyutviklet konsept for slaktning, pakking og transport av laks og ørret. Metoden konsernet benytter er en unik nyutvikling og har trengt testing og justering. Dette har medført både lavere slaktevolum og høyere driftskostnader enn ønsket. Gjennom de erfaringer som er gjort har en oppnådd stadig bedre effektivitet i prosessen og kvalitet på sluttproduktet.

En viktig begivenhet er at selskapet i februar i 2020 ble gitt 10 års dispensasjon fra fiskekvalitetsforskriften §17. I praksis gir dispensasjonen Hav Line Gruppen enerett på selskapets forretningskonsept. Dispensasjonen ble gitt etter 2 års konflikt med staten etter at NFD i slutten av 2018 fratok selskapet sitt løyve til å operere som tiltenkt og erstattet det med en midlertidig dispensasjon. Med rammebetingelsene avklart for de neste 10 årene kan selskapet intensivere det strategiske arbeidet for økt aktivitet. I 2022 har Hav Line hatt en relativt flat volumutvikling, men hatt større kostnader som følge høy inflasjon på innsatsfaktorer, mens slakteraten har fulgt etter, etterskuddsvis. Dette har ført til svakere resultater i 2022 enn ventet. I slutten av 2022 har selskapet fått på plass Kina godkjenning som er en viktig brikke i å tiltrekke seg volum. Dette har allerede gjort seg gjeldende i første halvdel av 2023, hvor selskapet har hatt stor volumvekst, og høyere slakterate. Selskapet har per 30. 06.2023 slaktet ca. 23.500 tonn HOG, mot ca. 13.300 tonn HOG i samme periode i 2022. Selskapet venter en betydelig resultatforbedring i 2023.



Arbeidsmiljøet

Haugland Gruppen AS har 5 ansatte, mens det i konsernet var totalt 92 ansatte. Det har i løpet av året ikke forekommet eller blitt rapportert alvorlige personskader eller ulykker blant konsernets ansatte. Arbeidsmiljøet anses tilfredsstillende. Det er ikke noe sykefravær av betydning i selskapet. I konsernet er det et sykefravær på ca. 12 %.

Hauglandgruppen AS har ikke tegnet ansvarsforsikring for styret.

Likestilling og diskriminering

Selskapet har en policy som tar sikte på at det ikke foretas forskjellsbehandling grunnet kjønn. Bedriften har en rekrutterings- og personalpolicy som skal sikre like muligheter og rettigheter og hindre diskriminering på grunn av etnisitet, nasjonal opprinnelse, avstamning, hudfarge, språk, religion og livssyn.

Åpenhetsloven

Konsernet med underselskap vil publisere redegjørelse etter åpenhetsloven på sin hjemmeside innen 30. Juni 2023.

Ytre miljø

Virksomheten forurenser ikke det ytre miljø utover hva som er vanlig for tilsvarende virksomhet. Myndighetspålegg som regulerer avfallshåndteringen, støy og andre forurensningskilder følges av selskapet. Det fokuseres på kontinuerlig å operere med de metoder som best mulig ivaretar miljøet og forbedrer lusesituasjonen i anleggene.

Fremtidsutvikling / fortsatt drift

Konsernet arbeider kontinuerlig for å styrke sin konkurransekraft.

I eiendomsvirksomheten er fokus rettet mot å videreutvikle eksisterende eiendomsmasse som ligger i attraktive områder i Bergen sentrum, herunder sørge for at alle ferdigstilte arealer blir leiet ut, utøve god leietakerhåndtering, kostnadsfokus og at alle eiendelene ivaretas profesjonelt i et langsiktig perspektiv.

I oppdrettsvirksomheten forventes fortsatt sterk etterspørsel etter norsk laks, og ser at utsiktene for høy tilbudsvekst er begrenset i nær fremtid. Konsernet har planer for videre vekst gjennom effektiv drift og videre utbygging på land.

Selskapet og konsernet anser grunnlaget for fortsatt drift å være tilstede og regnskapet er avlagt under denne forutsetning.

Rettvisende oversikt over utvikling og resultat

Styret mener at konsernregnskapet gir et rettvisende bilde av eiendeler og gjeld, finansielle stilling og resultat. Konsernet har i 2022 et overskudd på MNOK 197,3 etter skatt mot MNOK 215,8 i 2021. For Haugland Gruppen AS ble årets resultat et overskudd på 76,6 MNOK etter skatt mot et underskudd på 7,3 MNOK i 2021.

Konsernet hadde i 2022 salgsinntekter på MNOK 972,3 mot MNOK 679,5 i 2021. Haugland Gruppen AS sine salgsinntekter er MNOK 2,1 som i 2021.

Konsernets egenkapital i 2022 er på MNOK 907,9 mot MNOK 620,2 i 2021. Dette tilsvarer en egenkapitalandel på henholdsvis 25,8% og 21,1 %. Egenkapitalen i Haugland Gruppen AS er i 2022 544,7 MNOK mot 468,1 MNOK i 2021. Dette tilsvarer en egenkapitalandel på 52,8%.



Konsernets kontantstrøm fra operasjonelle aktiviteter i 2022 er 113,3 MNOK mot -0,6 MNOK i 2021.
Konsernets kontantstrøm fra investeringsaktiviteter i 2022 er -291,4 MNOK mot 254,3 MNOK i 2021.
Konsernets kontantstrøm fra finansieringsaktiviteter i 2022 er 159,2 MNOK mot -222,2 MNOK i 2021.

Finansiell risiko

Selskapet er eksponert for finansiell risiko. Spesielt er det bevegelser i rentenivå og råvarepriser selskapet er eksponert for.

Markedsrisiko

Risiko for svingninger i råvareprisene knyttet til oppdrettsvirksomheten baseres på årlige avtaler selskapet inngår med sine leverandører.

Renterisiko

Selskapets eksponering for renterisiko er knyttet til finansiering med flytende rente. Det er inngått fastrenteavtaler for å redusere risikoen knyttet til eksponering mot endringer i rentenivå.

Kredittrisiko

Selskapet har historisk hatt lave tap på sine fordringer. Konsernets samlede kundefordringer utgjorde på balansedagen MNOK 122,8. Haugland Gruppen AS selger i hovedsak sine tjenester til nærstående selskaper, og har dermed lave tap på kundefordringene.

Salg av oppdrettsfisk skjer til solide norske fiskeeksportører konsernet har handlet med i mange år. Risiko for at øvrige motparter ikke har økonomisk evne til å gjøre opp sine forpliktelser anses som lav.

Likviditetsrisiko


I eiendomsvirksomheten betaler private leietakere sin leie en måned på forskudd, mens leietakere i kontorlokalene betaler forskuddsvis hvert kvartal.


Konsernet har et likviditetsbudsjett som aktivt benyttes som styringsverktøy av konsernets ledelse for styring av konsernets likvider på både kort og lang sikt. Konsernet kan derfor til enhver tid iverksette nødvendige tiltak for å sikre en tilfredsstillende og ønskelig disponering av sine likvider.

Disponering av årsresultat


Styret foreslår at av Haugland Gruppen AS sitt overskudd på MNOK 76,6 overføres til annen egenkapital. Konsernets overskudd etter skatt, men før minoritetsinteresser utgjør MNOK 197,3, hvorav minoritetsinteressenes andel utgjør MNOK 25,5. Majoritetenes andel av årsresultatet utgjør etter dette et overskudd på MNOK 171,7.


Hans Olav Lindal
Styrets leder

Bergen, den 20.6.2023

Rasmus Drønen Haugland
Styremedlem


Endre Haugland
Styremedlem og
daglig leder


Kristian Haugland
Styremedlem


Oddvar Haugland
Styremedlem


Kjell Haugland
styremedlem

**Resultatregnskap****Haugland Gruppen AS**

Alle tall i tusen norske kroner (TNOK)

Morselskap				Konsern	
2021	2022		Note	2022	2021
2 125	2 158	Driftsinntekter	2,11	972 247	679 480
2 125	2 158	Sum driftsinntekter		972 247	679 480
0	0	Varekostnad	3	457 717	326 247
4 686	4 954	Lønnskostnad	4	69 653	62 542
318	321	Avskrivning varige driftsmidler	5	113 032	105 286
3 919	5 504	Annen driftskostnad	4,5,11	107 369	81 045
8 923	10 779	Sum driftskostnader		747 771	575 121
-6 799	-8 620	Driftsresultat		224 476	104 359
1 081	136 446	Resultat investering i datterselskap	3,6	0	0
0	0	Resultat investering i tilknyttet selskap	3,6	33 953	14 014
11 355	10 814	Finansinntekter	3	59 733	184 066
15 073	40 218	Finanskostnader	3	82 746	68 440
-2 637	107 042	Sum netto finansposter		10 940	129 639
-9 436	98 421	Ordinært resultat før skattekostnad		235 416	233 998
-2 069	21 801	Skattekostnad på ordinært resultat	7	38 129	18 190
-7 367	76 620	Årsresultat før minoritetsinteresser	13	197 287	215 809
0	0	Årsresultat-minoritetens andel		25 543	-826
0	0	Årsresultat-majoritetens andel		171 744	216 634
		Disponering av årsresultat			
-7 367	76 620	Overført annen egenkapital			
-7 367	76 620	Sum disponert			

Haugland Gruppen AS

**Balanse****Haugland Gruppen AS**

Alle tall i tusen norske kroner (TNOK)

Morselskap			Konsern	
2021	2022	Note	2022	2021
Eiendeler				
Anleggsmidler				
0	0		8 117	8 058
0	0		240 897	241 685
2 210	7 662	7	0	0
2 210	7 662	5,10	249 014	249 743
Varige driftsmidler				
0	0		1 943 903	1 622 656
641	201		90 898	113 439
0	0		9 537	1 987
477	901		6 167	5 120
1 118	1 102	5,10	2 050 505	1 743 202
Finansielle anleggsmidler				
590 395	575 489	6	0	0
0	444	8,11	0	0
79 069	167 569	6	139 250	78 891
179 111	270 287	8,11	352 890	256 404
7 142	22 579		27 718	11 742
14 077	2 768	8	23 590	30 717
869 794	1 039 135		543 447	377 754
873 121	1 047 899		2 842 966	2 370 700
Omløpsmidler				
0	0	3,10	418 969	348 762
Fordringer				
204	84	10,11	122 766	56 356
12 565	164 640	11	75 963	100 443
12 769	164 724		198 729	156 798
0	0		0	0
163	104	12	47 550	66 465
12 933	164 827		665 247	572 024
886 054	1 212 726		3 508 214	2 942 724


Haugland Gruppen AS

**Balanse****Haugland Gruppen AS**


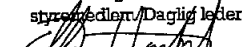


Alle tall i tusen norske kroner (TNOK)

Morselskap			Konsern	
2021	2022	Note	2022	2021
Egenkapital og gjeld				
Innskutt egenkapital				
3 000	3 000		3 000	3 000
3 000	3 000		3 000	3 000
Opptjent egenkapital				
465 121	541 742		678 715	522 042
0	0		226 251	95 207
465 121	541 742		904 966	617 250
468 121	544 742	13,14	907 966	620 250
Gjeld				
Avsetning for forpliktelser				
0	0	7	147 338	128 449
0	0		147 338	128 449
Annen langsiktig gjeld				
14 625	10 725	9,10	1 850 068	1 790 488
9 646	52 725	9,10,11	114 266	16 762
377 990	563 702	11	73 930	73 010
402 261	627 151		2 038 254	1 880 259
Kortsiktig gjeld				
1 760	2 026	9,10	256 734	184 253
269	907	11	97 095	98 786
0	27 253	7	32 456	166
300	221		5 371	4 628
13 342	10 426	11	23 000	25 935
15 621	40 833		414 656	313 767
417 932	667 984		2 600 248	2 322 474
886 054	1 212 726		3 508 214	2 942 724

Befølg, 20.06.2023 /


Hans Olav Lindal
styreleder
Kristian Haugland
styremedlem

Styret i Haugland Gruppen AS


Endre Haugland
styremedlem/Daglig leder

Oddvar Haugland
styremedlem
Rasmus Drønen Haugland
styremedlem

Kjell Haugland
styremedlem

Haugland Gruppen AS



Haugland Gruppen AS og Haugland Gruppen konsern Noter til årsregnskapet 2022

NOTE 1 REGNSKAPSPRINSIPPER

Årsregnskapet er satt opp i samsvar med regnskapsloven. Årsregnskapet er utarbeidet etter norske regnskapsstandarder og anbefalinger til god regnskapsskikk.

Salgsinntekter

Inntektsføring ved salg av varer skjer på leveringstidspunktet. Tjenester inntektsføres i takt med utførelsen.

Konsern

Konsernregnskapet viser konsernets samlede økonomiske resultat og den samlede finansielle stilling som om det var en enhet. Selskaper hvor man har bestemmende innflytelse er konsolidert inn i konsernregnskapet. Interne mellomværende og konserninterne transaksjoner er eliminert. Tilknyttede selskaper regnskapsføres i samsvar med egenkapitalmetoden i konsernregnskapet og kostmetoden i selskapsregnskapet. Minoritetens andel av resultat etter skatt og egenkapital vises på egne linjer.

Varige driftsmidler

Selskapet benytter full tilvirkningskost som anskaffelseskost. Anleggsmidler balanseføres til anskaffelseskost og nedskrives til virkelig verdi dersom verdifallet forventes å ikke være forbigående.

Aksjer

Investering i aksjer er balanseført til anskaffelseskost (kostmetoden) i selskapsregnskapet og nedskrives til virkelig verdi dersom verdifallet forventes å ikke være forbigående.

Varebeholdning

Beholdning av levende fisk i sjø er verdsatt til det laveste av full tilvirkningskost og virkelig verdi. Tilvirkningskost består av direkte og indirekte, variable og faste kostnader. Virkelig verdi er antatt salgsværdi med utgangspunkt i forventede priser med fradrag for beregnet gjenværende produksjonskostnad og salgskostnader.

Beholdning av lager av før er vurdert til det laveste av anskaffelseskost og virkelig verdi.

Klassifisering og vurdering av andre balanseposter

Omløpsmidler og kortsiktig gjeld omfatter poster som forfaller til betaling innen ett år etter anskaffelsestidspunktet, samt poster som er knyttet til varekretsløpet. Omløpsmidler vurderes til laveste av anskaffelseskost og virkelig verdi. Kortsiktig gjeld balanseføres til nominelt beløp på opptakstidspunktet.

Markedsbaserte omløpsaksjer som kan karakteriseres som en handelsportefølje etter regnskapsloven, vurderes til omsetningsverdien på balansedagen.

Pengeposter i utenlandsk valuta omregnes til balansedagens kurs.

Kundefordringer

Kundefordringer og andre fordringer oppføres til pålydende etter fradrag for avsetning til forventede tap. Avsetning til tap gjøres på grunnlag av en individuell vurdering av de enkelte fordringene.

Skatter

Skattekostnaden i resultatregnskapet omfatter både periodens betalbare skatt og endring i utsatt skatt. Utsatt skatt er beregnet med 22 % på grunnlag av de midlertidige forskjeller som eksisterer mellom regnskapsmessige og skattemessige verdier, samt skattemessig underskudd til fremføring ved utgangen av regnskapsåret. Utsatt skatt på kjøpte selskaper hvor eiendom er eneste eiendel er beregnet til nåverdi. Skatteøkende og -reduserende midlertidige forskjeller som reverserer eller kan reversere i samme periode er utlignet. Netto utsatt skattefordel balanseføres i den grad det er sannsynlig at denne kan bli nyttegjørt.

Pensjoner

Selskapet følger Norsk Regnskapsstandard om pensjoner.

Omregning

Ved omregning av utenlandsk datterselskaps regnskap er balanseposter omregnet til dagskurs ved regnskapsavslutningstidspunktet, og resultatposter er omregnet til gjennomsnittskurser for regnskapsåret. Omregningsdifferansene blir ført direkte mot konsernets egenkapital.

Kontantstrømpstilling

Kontantstrømpstillingen er utarbeidet etter den indirekte metoden. Kontanter og kontantekvivalenter omfatter kontanter, bankinnskudd og andre kortsiktige, likvide plasseringer som umiddelbart og med uvesentlig kursrisiko kan omgjøres til kontantbeløp.

Regnskapsprinsippene er ellers nærmere omtalt i de tilhørende noter til de enkelte regnskapspostene.

Alle tall er i tusen norske kroner (TNOK).



Haugland Gruppen AS og Haugland Gruppen konsern
Noter til årsregnskapet 2022

NOTE 2 SALGSINTEKTER

Morselskap		Konsern	
2021	2022	2022	2021
		<i>Driftsinntekter (TNOK)</i>	
		<i>Pr virksomhetsområde</i>	
		811 947	505 211
		148 612	161 762
2 125	2 158	11 688	12 507
		-	-
2 125	2 158	972 247	679 480
		<i>Geografisk fordeling</i>	
2 125	2 158	972 247	679 480
2 125	2 158	972 247	679 480

NOTE 3 SAMMENSLÅTTE POSTER

Morselskap		Konsern	
2021	2022	2022	2021
		<i>Resultatregnskapet - varekostnader (TNOK)</i>	
-	-	550 725	368 978
-	-	-119 003	-66 002
-	-	17 599	13 822
-	-	8 396	9 449
-	-	457 717	326 247

Morselskap		Konsern	
2021	2022	2022	2021
		<i>Resultatregnskapet - finansposter (TNOK)</i>	
4 346	10 807	15 823	7 439
1 081	136 446	-	-
		33 953	14 014
7 009	7	5 132	514
-	-	38 777	175 376
-15 073	-19 508	-74 945	-59 885
		-7 801	-7 818
-2 637	107 042	10 940	129 639



Haugland Gruppen AS og Haugland Gruppen konsern
Noter til årsregnskapet 2022

NOTE 4 LØNSKOSTNADER, ANSATTE, GODTGJØRELSER, LÅN TIL ANSATTE, MM

Morselskap		Konsern	
2021	2022	2022	2021
3 587	3 587	60 920	54 820
529	521	8 059	7 321
64	7	1 068	911
507	840	-394	-510
4 686	4 954	69 653	62 542
5	5	92	92

Ytelser til ledende personer

Det er ikke utbetalt honorar til styret i Haugland Gruppen AS i 2022
Daglig leder har mottatt:

Lønn, honorar mv. (TNOK)	1 573
Andre godtgjørelser (TNOK)	146

Selskapet har ikke ytt lån eller stilt sikkerhet for daglig leder eller styreleder.
Vedrørende sikkerhetsstillelser for konsernselskaper vises det til nærmere omtale i note 9.

Daglig leder har ingen avtale om lønn eller annen godtgjørelse ved fratreden utover hva som følger av arbeidsmiljølovgivningen.

Honorar til revisor

Morselskap	2022 Revisor (TNOK ekskl mva)	Konsern
	2022	2022
	Godtgjørelsen til revisor fordeles på følgende måte:	
	431 Lovpålagt revisjon	1 897
	578 Andre tjenester utenfor revisjonen, inkl teknisk bistand	641

Andre opplysninger

Selskapene i konsernet er pliktige til å ha tjenestepensjonsordninger etter lov om obligatorisk tjenestepensjon. Konsernets innskuddsbaserte pensjonsordning tilfredsstiller gjeldende lovkrav.



Haugland Gruppen AS og Haugland Gruppen konsern
Noter til årsregnskapet 2022

NOTE 5 VARIGE DRIFTSMIDLER OG IMMATERIELLE EIENDELER

Varige driftsmidler Haugland Gruppen AS

Morselskap	TNOK	Tomter og bygninger	Maskiner og anlegg	Driftsløsøre		Sum
				inventar, verktoy o.l.		
Anskaffelseskost 1.1.		320	1 372	477		2 169
Tilgang kjøpte driftsmidler		-	-	477		477
Avgang		-	-172	-		-172
Anskaffelseskost 31.12.		320	1 200	953		2 473
Akkumulerte avskrivninger pr 31.12.		320	999	53		1 371
Bokført verdi pr. 31.12.		-	201	901		1 102
Årets avskrivninger		-	269	53		321
Økonomisk levetid		10-15 år	5-10 år	0-5 år		
Avskrivningsplan		Lineær	Lineær	Lineær		

Seiskapet har ikke hatt leasingavtaler av betydning i 2022

varige driftsmidler Haugland Gruppen Konsern

Konsern	TNOK	Tomter og bygninger	Maskiner og anlegg	Driftsløsøre		Sum
				Skip, rigger o.l.	inventar, verktoy o.l.	
Anskaffelseskost 1.1.		2 074 264	333 158	21 355	16 988	2 445 765
Tilgang		462 631	14 883	9 266	2 886	489 666
Avgang		-96 664	-356	-	-3 628	-100 648
Anskaffelseskost 31.12.		2 440 231	347 685	30 622	16 246	2 834 783
Akkumulerte avskrivninger pr 31.12.		494 932	251 932	21 084	10 079	778 028
Akkumulerte nedskrivninger pr 31.12.		1 396	4 855	-	-	6 251
Bokført verdi pr. 31.12.		1 943 903	90 898	9 537	6 167	2 050 505
Årets avskrivninger		71 174	32 424	1 716	1 821	107 135
Årets nedskrivninger		282	4 827	-	-	5 109
Økonomisk levetid		50-99 år	5-10 år	3-7 år	5-10 år	
Avskrivningsplan		Lineær	Lineær	Lineær	Lineær	

Immaterielle eiendeler Haugland Gruppen Konsern

Konsern	TNOK	Goodwill	Konsesjon og patenter		Forskning og utvikling	Sum
Anskaffelseskost 1.1.		4 129	239 347	8 058		251 534
Tilgang		-	-	59		59
Avgang		-	-	-		-
Anskaffelseskost 31.12.		4 129	239 347	8 117		251 593
Akkumulerte avskrivninger pr 31.12.		-	-	-		-
Akkumulerte nedskrivninger pr 31.12.		2 232	152	-		2 384
Bokført verdi pr. 31.12.		-	195	-		195
Bokført verdi pr. 31.12.		1 897	239 000	8 117		249 014
Årets avskrivninger		744	44	-		788
Årets nedskrivninger		-	-	-		-
Økonomisk levetid		5 år	17 år - Evig	Evig		
Avskrivningsplan		Lineær	I/A	Lineær		



Haugland Gruppen AS og Haugland Gruppen konsern Noter til årsregnskapet 2022

Note 5 fortsetter

Leasing, balanseførte driftsmidler

Leasingobjekt (TNOK)	Bokført verdi	Årlig avskr.
Maskiner, anlegg, skip	86 778	28 571

Inngåtte leieavtaler er finansielle leasing og ført opp som driftsmiddel i balansen.

Oversikt over fremtidig minimumsleie for balanseførte leieavtaler (TNOK)

Fremtidig minimumsleie med forfall:	Nominell	Nåverdi
Innen 1 år	24 492	24 144
2 til 5 år	46 719	44 824
Etter 5 år	5 257	5 153
Verdi av fremtidig minimumsleie	76 468	74 121

Det eksisterer rett til forlenget leie etter minimumsperioden med redusert leie.

NOTE 6 DATTERSELSKAP, TILKNYTTET SELSKAP MV I KONSERNET

Konsernet består av følgende selskaper:

Selskap	Forretningskontor	Eier-/stemme- Selskap	Forretningskontor	Eier-/stemme-andel*
Haugland Gruppen AS	Bergen	- Gasolin Tertnes AS	Bergen	100 %
Erko Seafood AS	Bergen	100 % Hundige Havn Ejendom ApS	Danmark	100 %
Nesfossen Smolt AS	Lindås	33 % Jordalsveien 17 AS	Bergen	51 %
Erko Settefisk AS	Bergen	100 % Jordalsveien 17 Drift AS	Bergen	51 %
Stord Havbrukspark AS	Bergen	100 % Lervig Maritim Næring II AS	Bergen	100 %
Hav Line Gruppen AS	Bergen	50 % Markeveien 4C AS**	Bergen	50 %
Hav Line AS	Bergen	50 % Momento Holding AS	Bergen	49 %
Hav Line Vessel AS	Bergen	50 % Murhjørnet AS**	Bergen	50 %
Hav Line Processing A/S	Danmark	50 % Møllendalsbakken 6 AS	Bergen	100 %
Hav Line Terminal A/S	Danmark	50 % Møllendalsbakken 7 AS	Bergen	100 %
Mar De Botos S.L.U	Madrid	50 % Møllendalsbakken 9 AS	Bergen	100 %
Bergen Sneakers AS	Bergen	100 % Møllendalsbakken 9A AS	Bergen	100 %
Ecofriend AS	Bergen	100 % Møllendalsbakken 11 AS	Bergen	100 %
Glass & Karmer Norge AS**	Bergen	50 % Møllendalsbakken 11 ANS	Bergen	100 %
Yesonlife AS	Bergen	100 % NSV 1 AS	Bergen	100 %
Odin Investering AS	Bergen	50 % Nøstetorget V AS	Bergen	100 %
Vico Eiendom AS	Bergen	100 % S8 Eiendom AS**	Bergen	50 %
Buå AS	Bergen	100 % Sandbrogaten 5/7 AS**	Bergen	50 %
Bærheim 2 AS	Bergen	100 % Strandgaten 197 AS**	Bergen	50 %
Bærheim Utbyggingselskap AS	Stavanger	58 % SK 246 AS	Bergen	33 %
Bærheim Byutvikling AS	Bergen	58 % Strandkaaien 16 II AS	Bergen	100 %
C. Sundts Gate 53 AS	Bergen	100 % Strandkaaien VI AS	Bergen	100 %
Chr Michelsensgate 6 AS	Bergen	100 % Svandalen Holding AS	Sandnes	50 %
EKA Eiendom AS	Bergen	100 % Tranby Utvikling AS	Oslo	45 %
Forusveien 31 Hotell AS	Bergen	50 % V&F trefemsju AS	Bergen	100 %
Forus Holdco AS	Oslo	50 % Veiten 3 AS	Bergen	25 %
Gasolin Kleppstø AS	Bergen	100 % Vendere Utvikling AS	Bergen	58 %
Gasolin Nyborg AS	Bergen	100 % Østre Muralmenningen 7 AS**	Bergen	50 %

** Selskapene behandles som datterselskaper og konsolideres inn selv om eier-/stemmeandel ikke overstiger 50%.

Haugland Gruppen AS eier aksjer i følgende selskaper:

Selskap	TNOK	Årets resultat	Egenkapital 31.12.
Ecofriend AS		27	7 383
Erko Seafood AS		141 821	359 249
Erko Settefisk AS		6 902	169 440
Glass & Karmer Norge AS		327	-2 322
Hav Line Gruppen AS		-5 527	114 176
Vico Eiendom AS		44 478	358 159
Yesonlife AS		-832	-1 019
Bergen Sneakers AS		-3 614	-3 178
Odin Investering AS		-642	-42 181



Haugland Gruppen AS og Haugland Gruppen konsern
Noter til årsregnskapet 2022

Note 6 fortsetter

Tilknyttet selskap

Investeringer i tilknyttede selskaper er vurdert etter egenkapitalmetoden i konsernregnskapet og kostmetoden i selskapsregnskapene.

Egenkapitalmetoden (TNOK)	Nesfossen	Hav Line	Sefix AS	Hordalaks	Odin Investering	Momento
	Smolt AS	Gruppen - konsern	Fluschlicer AS	AS Holding AS	AS	Holding AS
Anskaffelseskost	5 080	79 069	73	83 500	5 000	15 000
Bal.ført EK på kjøpstidspkt. (and)	5 080	-	-	-	-	-
Henførbart merverdi	-	-	-	-	-	505
Goodwill	-	-	-	-	-	-
Inngående balanse 01.01.	13 400	-	-	-	-	15 410
Tilgang/Korreksjon	-	-36 348	73	83 500	-20 819	-
Endringer selskapskapital	-3 000	-	-	-	-	-
Andel årets resultat	4 787	-36 692	7	690	-321	68 087
Sum balanseendring	1 787	-73 040	80	84 190	-21 140	68 087
Utbytte	-	-	-	-	-	-
Utgående balanse 31.12.	15 187	-73 040	80	84 190	-21 140	83 497

Egenkapitalmetoden (TNOK)	SKS 246 AS	Forus	Svandalen	Tranby		SUM
		Holdco AS	AS Holding AS	Utvikling AS	Veiten 3 AS	
Anskaffelseskost	1	14 100	3 833	14	33 000	238 670
Bal.ført EK på kjøpstidspkt. (andel)	-	-	3 833	14	3 427	12 354
Henførbart merverdi	-	-	-	-	31 286	31 791
Goodwill	-	-	-	-	-	-
Inngående balanse 01.01.	13	14 100	210	-30	35 788	78 891
Tilgang/Korreksjon	-	-	-	-	-	26 406
Endringer selskapskapital	-	-	-	-	-	-3 000
Andel årets resultat	18	2	-91	-8	474	36 953
Sum balanseendring	18	2	-91	-8	474	33 953
Utbytte	-	-	-	-	-	-
Utgående balanse 31.12.	31	14 102	119	-38	36 262	139 250

Tilknyttet selskap hvor negativt resultat i eierperioden ville medført negativ balanseført verdi, og hvor konsernet ikke har en forpliktelse til å dekket tapet, er i konsernregnskapet oppført med null i verdi. Hvis konsernet også har netto usikrede fordringer på selskap som regnskapsføres etter egenkapitalmetoden, og fremtidig oppgjør ikke er sannsynlig, behandles fordringene som en del av investeringen.



NOTE 7 SKATT

Skatter kostnadsføres når de påløper, det vil si at skattekostnaden er knyttet til det regnskapsmessige resultat før skatt.

Skattekostnaden består av betalbar skatt (skatt på årets skattepliktige inntekt) og endring i netto utsatt skatt.

Utsatt skatt på kjøpte selskaper hvor eiendom har vært eneste eiendel er beregnet til nåverdi. Skattekostnaden fordeles på ordinært resultat og resultat av ekstraordinære poster i henhold til skattegrunnlaget.

Morselskap		Årets skattekostnad fremkommer slik:			Konsern	
2021	2022		2022	2021		
		Skatt på årets resultat	-			
-	27 253	Betalbar skatt	32 455	166		
-2 213	-5 452	Endring utsatt skatt	5 941	19 512		
-	-	Endring utsatt skatt merverdi	-267	-1 488		
144	-	Skatt konsernbidrag	-	0		
-2 069	21 801	Årets skattekostnad	38 129	18 190		
		Beregning av skattepliktig inntekt				
-9 436	98 421	Resultat før skatter	235 416	233 998		
-1 050	-136 424	Permanente forskjeller	-257 754	-156 349		
112	34 727	Endringer midlertidige forskjeller	-5 533	-83 894		
-	-	Rentefradrag nærstående	-	-		
653	136 446	Konsernbidrag	428	2 331		
		Konsernelimineringer som går mot resultatet				
-	-9 292	Freførbart underskudd	-22 123	-20 824		
-9 720	123 878	Årets skattegrunnlag	-49 566	-24 738		
		Betalbar skatt	32 455	166		
-	-	Skatt på avgitt konsernbidrag				
-	27 253	Skyldig betalbar skatt	32 455	166		
		Spesifikasjon utsatt skatt;				
-100	-95	Anleggsmidler	1 104 436	731 550		
	-	Konsesjoner	231 000	231 000		
	-34 732	Fordringer	-36 617	-537		
	-	Varelager	369 744	306 213		
	-	Gevinst og tapskonto	40 658	41 834		
	-	Rentefradrag nærstående	-35	-6 810		
-9 945	-	Fremførbart underskudd	-24 933	-36 926		
-	-	Merverdi iforb med oppkjøp	-	-		
		Forskjeller som ikke inngår i utsatt skattefordel	-408 568	-429 801		
		Andre midlertidige forskjeller	3 207	9 704		
-10 045	-34 826	Sum	1 278 894	846 228		
-2 210	-7 662	Utsatt skatt ordinær sats	281 357	186 170		
		Utsatt skatt ordinær sats balanseført	281 357	186 170		
		Korr. for utsatt skatt knyttet til merverdier med annen skattesats:	-134 018	-57 721		
		Sum balanseført utsatt skatt	147 338	128 449		
		Avstemming skattekostnad og skatt beregnet med nominell skattesats;				
-2 069	21 801	Årets totale skattekostnad	38 129	18 190		
-2 076	21 653	Skatt beregnet med nominell skattesats (22%) av resultat før sl	51 792	51 480		
7	148	Avvik	-13 663	-33 290		
		Avvik forklares med;				
		Skatt på permanente forskjeller	-29 480	-34 397		
		Endring utsatt skatt merverdi	4 993	6 411		
		Endring i ikke balanseført utsatt skattefordel merverdi	716	721		
		Skatt på resultat tilknyttet selskap og ikke sk pl inntekter	-2 814	-6 581		
		Skatt på inntektsført konsernbidrag	12 773	998		
7	-148	Andre forskjeller	149	-323		
		Eliminering, hvor skatteeffekten avviker fra 22% av skattekost	-	-119		
7	-148	SUM	-13 663	-33 290		



Haugland Gruppen AS og Haugland Gruppen konsern Noter til årsregnskapet 2022

NOTE 8 FORDRINGER KLASSIFISERT SOM ANLEGGSMIDLER

Morselskap				Konsern	
2021	2022	TNOK	2022	2021	
179 111	273 499	Fordringer med forfall senere enn ett år etter regnskapsårets slutt	376 480	256 404	

NOTE 9 GJELD SOM FORFALLER SENERE ENN FEM ÅR ETTER REGNSKAPSÅRETS SLUTT

Morselskap				Konsern	
2021	2022	TNOK	2022	2021	
-	-	Gjeld til kredittinstitusjoner	989 388	503 744	

NOTE 10 PANTSTILLELSER OG GARANTIER MV

Morselskap				Konsern	
2021	2022	TNOK	2022	2021	
		Gjeld som er sikret ved pant ol.			
16 385	12 751	Gjeld til kredittinstitusjoner, inkl kassekreditt	2 106 793	1 974 741	
		Leverandørgjeld	42 628	33 229	
16 385	12 751	Sum	2 149 420	2 007 970	
		Balansført verdi av eiendeler pantsatt for egen gjeld			
-	-	Fast eiendom	985 969	979 389	
-	-	Driftsmidler, skip, maskiner og anlegg	84 161	86 468	
179 712	175 712	Aksjer	175 712	179 712	
-	-	Kundefordringer	118 113	54 032	
-	-	Varelager	327 960	269 624	
-	-	Konsesjoner	207 000	207 000	
179 712	175 712	Sum	1 898 914	1 776 224	

Aksjene / andelene i Vico Eiendom AS, Møllendalsbakken 11 ANS, Møllendalsbakken 11 AS, Møllendalsbakken 9 AS, Møllendalsbakken 7 AS, Møllendalsbakken 6 AS, Strandkaiaen 16 II AS, Strandkaiaen VI AS, Nøstetorget V AS, Chr. Michelsens gt. 6 AS, C. Sundts gate 53 AS, Lervig Maritim Næring II AS, Møllendalsbakken 9A AS, Gasolin Kleppstø AS, Gasolin Nyborg AS, Gasolin Tertnes AS, V&F trefemsju AS og Buå AS er pantsatt som sikkerhet for Vico Eiendom AS sin gjeld til kredittinstitusjon.

Aksjene i Murhjørnet AS, Markeveien 4C AS, Sandbrogaten 5/7 AS og Østre Murallmenningen 7 AS er pantsatt som sikkerhet for Murhjørnet AS sin gjeld til kredittinstitusjon.

Aksjene i Bergen Sneakers AS er pantsatt som sikkerhet for morselskap sitt engasjement til kredittinstitusjon.

Aksjene i Jordalsveien 17 AS er pantsatt som sikkerhet for selskapet sin gjeld til kredittinstitusjon.

Aksjene i Erko Seafood AS er pantsatt som sikkerhet for morselskap sitt engasjement til kredittinstitusjon.

Haugland Gruppen AS har gitt kausjonserklæring for Vico Eiendom AS, Erko Seafood AS, Glass & Karmer Norge AS, Forusveien 31 Hotell AS og Buå AS med inntil NOK 232 500 000

Haugland Gruppen AS gitt kausjonserklæring med inntil DKK 47 800 000 for Hav Line Terminal A/S, for Hav Line Gruppen AS med inntil NOK 183 000 000 og for Hav Line Processing AS med inntil DKK 54 930 000

Vico Eiendom AS har stilt kausjon for Møllendalsbakken 9A AS med inntil NOK 21 000 000

Erko Seafood AS har stilt kausjon ovenfor Erko Settefisk AS sine lån i DNB og Innovasjon Norge på til sammen NOK 132 059 000. Erko Seafood AS har stilt kausjon overfor Vico Eiendom på 90 000 000 og Stord Havbrukspark AS med inntil NOK 12 800 000

Erko Seafood AS og Vico Eiendom AS har stilt kausjon ovenfor Hauglandgruppen AS med 2 000 000

Konsernets eiendommer er i hovedsak pantsatt til de enkelte selskapers bankforbindelser, det vises til nærmere omtale i de respektive selskapenes selskapsregnskaper.



Haugland Gruppen AS og Haugland Gruppen konsern Noter til årsregnskapet 2022

Note 10 fortsetter

Selskap som konsolideres inn 100% i konsernregnskapet (TNOK) - Pantsettelser, begrenset oppad til angitt beløp:

	Fast eiendom	Immat. eiendeler	Landbruksnæring	Driftstilb., motorv., anleggsm.	Kundefordringer	Varelager
Haugland Gruppen AS	-	-	-	-	-	-
Ecofriend AS	-	-	-	-	-	-
Erko Seafood AS	-	600 000	350 000	25 907	350 000	-
Erko Settefisk AS	190 000	40 000	-	130 000	40 000	-
Stord Havbrukspark AS	25 000	-	-	-	-	-
Vico Eiendom AS	646 000	-	-	600 000	600 000	-
Buå AS	15 000	-	-	-	-	-
C. Sundts gate 53 AS	883 800	-	-	600 000	600 000	-
Chr Michelsens gt. 6 AS	883 800	-	-	600 000	600 000	-
Gasolin Kleppstø AS	600 000	-	-	600 000	600 000	-
Gasolin Nyborg AS	600 000	-	-	600 000	600 000	-
Gasolin Tertnes AS	600 000	-	-	600 000	600 000	-
Jordalsveien 17 Drift AS	70 000	-	-	-	-	-
Lervig Maritim Næring II AS	600 000	-	-	600 000	600 000	-
Murhjørnet AS	-	-	-	400 000	400 000	-
Møllendalsbakken 6 AS	-	-	-	600 000	600 000	-
Møllendalsbakken 7 AS	883 800	-	-	600 000	600 000	-
Møllendalsbakken 9 AS	883 800	-	-	600 000	600 000	-
Møllendalsbakken 9A AS	478 500	-	-	600 000	600 000	-
Møllendalsbakken 11 AS	1 078 500	-	-	600 000	600 000	-
Møllendalsbakken 11 ANS	1 078 500	-	-	600 000	600 000	-
Nøstetorget V AS	1 078 500	-	-	600 000	600 000	-
Sandbrogaten 5/7 AS	480 000	-	-	400 000	400 000	-
Strandgaten 197 AS	400 000	-	-	-	-	-
Strandkaien 16 II AS	-	-	-	600 000	600 000	-
Strandkaien VI AS	1 078 500	-	-	600 000	600 000	-
V&F trefemsju AS	1 962 300	-	-	600 000	600 000	-
Markeveien 4C AS	481 400	-	-	-	-	-
Østre Murallmenningen 7 AS	607 000	-	-	400 000	400 000	-

NOTE 11 MELLOMVÆRENDE OG TRASKASJONER MED SELSKAP I SAMME KONSERN MV

Haugland Gruppen AS har pr 31.12. følgende mellomværende med konsernselskaper og tilknyttet virksomhet:

TNOK	Annen kortsiktig gjeld		Kortsiktige fordringer	
	2022	2021	2022	2021
Foretak i samme konsern	8 107	12 224	136 446	1 081
Tilknyttet selskap	-	-	-	-
Sum	8 107	12 224	136 446	1 081

TNOK	Langsiktig gjeld		Langsiktige fordringer	
	2022	2021	2022	2021
Foretak i samme konsern	563 702	377 990	444	-
Tilknyttet selskap	-	-	270 287	179 111
Sum	563 702	377 990	270 730	179 111

TNOK	Leverandørgjeld		Kundefordringer	
	2022	2021	2022	2021
Foretak i samme konsern	140	72	-	-
Tilknyttet selskap	-	-	-	204
Sum	140	72	-	204



Haugland Gruppen AS og Haugland Gruppen konsern Noter til årsregnskapet 2022

Konsernet har pr 31.12. følgende mellomværende med tilknyttet virksomhet:

TNOK	Gjeld		Fordringer	
	2022	2021	2022	2021
Foretak i samme konsern	73 930	73 010		
Tilknyttet selskap	-	3 948	352 890	271 739

Haugland Gruppen AS - Vesentlige transaksjoner med nærstående parter

	2022	2021
I posten driftsinntekt inngår salgsinntekter fra datterselskaper og tilknyttede selskaper	1 688	1 881
I posten annen driftskostnad inngår husleie mv til datterselskap, tilknyttede og nærstående	2 233	2 088

NOTE 12 BUNDNE MIDLER / LIKVIDER

I posten inngår bundne bankinnskudd med følgende (TNOK):

Haugland Gruppen AS	101
Haugland Gruppen - Konsern	3 018

I konsernet er det ubenyttede trekkrettigheter på kassakreditt pr 31.12 på totalt MNOK 107 266

NOTE 13 EGENKAPITAL

Egenkapital Haugland Gruppen AS	Aksje- kapital	Opptjent egenkapital	Sum
Egenkapital 1.1.	3 000	465 121	468 121
Årets endring i egenkapital			
Årets resultat		76 620	76 620
Egenkapital 31.12.	3 000	541 741	544 741

Egenkapital konsern	Aksje- kapital	Opptjent egenkapital	Minoritets- andel	Sum
Egenkapital 1.1.	3 000	522 043	95 207	620 250
Årets endring i egenkapital				
Årets resultat		171 744	25 543	197 287
Kapitalendringer		(15 072)	105 501	90 429
Egenkapital 31.12.	3 000	678 715	226 251	907 966

NOTE 14 AKSJEKAPITAL OG AKSJONÆRINFORMASJON

Eierstruktur	Antall aksjer	Eier- andel	Stemme- andel	
Kello AS	A-aksjer	5 000	50,00 %	50,10 %
EKM Holding AS	B-aksjer	1 250	12,50 %	12,48 %
Marmida AS	B-aksjer	1 250	12,50 %	12,48 %
SER AS	B-aksjer	1 250	12,50 %	12,48 %
Vortex AS	B-aksjer	1 250	12,50 %	12,48 %
Totalt antall aksjer		10 000	100 %	100 %

Selskapets aksjekapital består av 10 000 aksjer hver pålydende kr 300. Selskapets aksjer er inndelt i A- og B-aksjer. A-aksjene har 50,1% av stemmene på generalforsamlingen, mens B-aksjene har 49,9% av stemmene.

Aksjene som Kello AS eier i Haugland Gruppen AS er pantsatt til Kello AS sin bankforbindelse.

Kello AS eies 80 % av Oddvar Haugland, 15,60% av Kjell Haugland og 4,40% av Kirsti Haugland.

Kjell Haugland har en rekke verv i konsernet.

Kirsti Haugland er ansatt i Haugland Gruppen AS.

EHM Holding AS eies hhv 80% av Oddvar Haugland og 20% av Endre Haugland. SER AS eies hhv 80% av Oddvar Haugland og 20% av Rasmus Drønen Haugland, Marmida AS eies hhv 80% av Oddvar Haugland og 20% av Kristian Haugland, mens Vortex AS eies 100% av Oddvar Haugland.

De har en rekke verv i konsernet. I Haugland Gruppen AS er Endre Haugland styremedlem og daglig leder, mens Rasmus Drønen Haugland, Kristian Haugland og Oddvar Haugland er styremedlemmer.



Haugland Gruppen AS og Haugland Gruppen konsern Noter til årsregnskapet 2022

NOTE 15 FINANSIELL MARKEDSRISIKO

Konsernet er eksponert for finansiell risiko, særskilt bevegelse i rentenivå og råvarepriser.

Renterisiko

Konsernets eksponering for renterisiko er knyttet til finansiering med flytende rente. Det er inngått fastrenteavtaler for deler av gjelden, jf under, for å redusere risikoen knyttet til eksponering mot endringer i rentenivå.

Sikring

I konsernet er det inngått følgende renteswap-avtaler:

Beløp (TNOK)	Rente eks. margin	Utløp
455 505	1,465 %	November 2023
136 431	1,74 %	Juli 2029

Inngått renteswapavtale tilfredstiller kravene til sikringsbøkerføring i samsvar med NRS for finansielle eiendler og forpliktelser. Renteswapavtalen er en kontantstrømsikring, som sikrer fremtidige kontantstrømmer knyttet til rente, og er i regnskapet reflektert i samsvar med NRS for finansielle eiendler og forpliktelser, punkt A 15.

Kredittrisiko

Konsernet har historisk hatt lave tap på sine fordringer. Haugland Gruppen AS selger i hovedsak sine tjenester til nærstående selskaper, og har dermed lave tap på kundefordringene.

Salg av oppdrettsfisk skjer kun til solide norske fiskeeksportører konsernet har handlet med i mange år. Risiko for at øvrige motparter ikke har økonomisk evne til å gjøre opp sine forpliktelser ansees som lav.

Likviditetsrisiko

I tråd med uro i verdens finansielle markeder de senere år er tilgjengeligheten til kreditt i markedene blitt lavere. Konsernet har også blitt påvirket av dette, hvor det registreres at rentemarginen fra kredittgivers side har økt.

I eiendomsvirksomheten betaler private leietaker sin leie 1 måned på forskudd, mens leietakere i kontorlokalene betaler forskuddsvis hvert kvartal.



Haugland Gruppen AS og Haugland Gruppen Konsern

Kontantstrømsoppstilling

Alle tall er i tusen norske kroner (TNOK).

Haugland Gruppen AS			Konsern	
2021	2022		2022	2021
		Kontantstrømmer fra operasjonelle aktiviteter		
-9 435	98 421	Resultat før skattekostnad	235 416	233 998
-221	-	Periodens betalt skatt	-166	-1 888
		Gevinst/Tap ved salg av anleggsmidler og aksjer	-38 777	-197 260
318	321	Ordinære avskrivninger	113 032	105 286
	49 638	Nedskrivning aksjer/fordringer	29 199	-
-103	757	Endring i varelager, kundefordringer og leverandørgjeld	-138 308	-57 256
		Resultat tilknyttet selskap iht egenkapitalmetoden	-33 953	-14 014
-1 486	-16 554	Endring i andre tidsavgrensingsposter	-53 139	-69 452
-10 927	132 584	Netto kontantstrøm fra operasjonelle aktiviteter	113 305	-586
		Kontantstrømmer fra investeringsaktiviteter		
		Innbetalinger ved salg av varige driftsmidler	102 486	600 467
-16	-305	Utbetalinger ved kjøp av varige driftsmidler	-317 605	-332 037
	-103 937	Utbetalinger ved kjøp av aksjer/andeler i andre foretak	-76 335	-14 100
-16	-104 242	Netto kontantstrøm fra investeringsaktiviteter	-291 453	254 330
		Kontantstrømmer fra finansieringsaktiviteter		
-4 525	-3 900	Endring langsiktig gjeld	175 191	-169 302
		Endring langsiktig fordring	7 127	9524
15 543	-24 767	Lån til/fra foretak i samme konsern, FKV, TS	-95 566	-150 187
-73	266	Netto endring i kassekreditt	72 481	87 775
10 945	-28 401	Netto kontantstrøm fra finansieringsaktiviteter	159 233	-222 190
-	-	Valutakursendringer, kontanter og kontantekvivalenter	-	-
2	-60	Netto endring i kontanter og kontantekvivalenter	-18 916	31 554
162	164	Kontanter og kontantekvivalenter 01.01.	66 464	34 910
164	104	Kontanter og kontantekvivalenter 31.12.	47 548	66 464



KPMG AS
Kanalveien 11
P.O. Box 4 Kristianborg
N-5822 Bergen

Telephone +47 45 40 40 63
Internet www.kpmg.no
Enterprise 935 174 627 MVA

Til generalforsamlingen i Haugland Gruppen AS

Uavhengig revisors beretning

Konklusjon

Vi har revidert årsregnskapet for Haugland Gruppen AS, som består av:

- selskapsregnskapet, som består av balanse per 31. desember 2022, resultatregnskap og kontantstrømpoppstilling for regnskapsåret avsluttet per denne datoen og noter til årsregnskapet, herunder et sammendrag av viktige regnskapsprinsipper, og
- konsernregnskapet, som består av balanse per 31. desember 2022, resultatregnskap og kontantstrømpoppstilling for regnskapsåret avsluttet per denne datoen og noter til årsregnskapet, herunder et sammendrag av viktige regnskapsprinsipper.

Etter vår mening

- oppfyller årsregnskapet gjeldende lovkrav,
- gir selskapsregnskapet et rettviseende bilde av selskapets finansielle stilling per 31. desember 2022 og av dets resultater og kontantstrømmer for regnskapsåret avsluttet per denne datoen i samsvar med regnskapslovens regler og god regnskapsskikk i Norge, og
- gir konsernregnskapet et rettviseende bilde av konsernets finansielle stilling per 31. desember 2022 og av dets resultater og kontantstrømmer for regnskapsåret avsluttet per denne datoen i samsvar med regnskapslovens regler og god regnskapsskikk i Norge.

Grunnlag for konklusjonen

Vi har gjennomført revisjonen i samsvar med International Standards on Auditing (ISA-ene). Våre oppgaver og plikter i henhold til disse standardene er beskrevet nedenfor under *Revisors oppgaver og plikter ved revisjonen av årsregnskapet*. Vi er uavhengige av selskapet og konsernet i samsvar med kravene i relevante lover og forskrifter i Norge og International Code of Ethics for Professional Accountants (inkludert internasjonale uavhengighetsstandarder) utstedt av International Ethics Standards Board for Accountants (IESBA-reglene), og vi har overholdt våre øvrige etiske forpliktelser i samsvar med disse kravene. Innhentet revisjonsbevis er etter vår vurdering tilstrekkelig og hensiktsmessig som grunnlag for vår konklusjon.

Øvrig informasjon

Styret og daglig leder (ledelsen) er ansvarlige for informasjonen i årsberetningen. Øvrig informasjon omfatter informasjon i årsrapporten bortsett fra årsregnskapet og den tilhørende revisjonsberetningen. Vår konklusjon om årsregnskapet ovenfor dekker ikke informasjonen i årsberetningen.

I forbindelse med revisjonen av årsregnskapet er det vår oppgave å lese årsberetningen. Formålet er å vurdere hvorvidt det foreligger vesentlig inkonsistens mellom årsberetningen og årsregnskapet og den kunnskap vi har opparbeidet oss under revisjonen av årsregnskapet, eller hvorvidt informasjon i årsberetningen ellers fremstår som vesentlig feil. Vi har plikt til å rapportere dersom årsberetningen fremstår som vesentlig feil. Vi har ingenting å rapportere i så henseende.

© KPMG AS is a Norwegian limited liability company and a member firm of the KPMG global organization of independent member firms affiliated with the KPMG network of independent member firms affiliated with the KPMG network of independent member firms affiliated with the KPMG network of independent member firms.

Stattdokumentnr. 100667-YOU53-25/OM-SDK6C-868X1-15E40

Offisiell

Oslo	Elverum	Mo i Rana	Tromsø
Ås	Franses	Oslo	Furdheim
Ålesund	Hamar	Sør-Bjørn	Fylsat
Bergen	Haugesund	Stavanger	Jiskerok
Birda	Kongsberg	Stor	Alasjøen
Birchmark	Kristiansund	Strøms	



Basert på kunnskapen vi har opparbeidet oss i revisjonen, mener vi at årsberetningen

- er konsistent med årsregnskapet og
- inneholder de opplysninger som skal gis i henhold til gjeldende lovkrav.

Ledelsens ansvar for årsregnskapet

Ledelsen er ansvarlig for å utarbeide årsregnskapet og for at det gir et rettviseende bilde i samsvar med regnskapslovens regler og god regnskapsskikk i Norge. Ledelsen er også ansvarlig for slik intern kontroll som den finner nødvendig for å kunne utarbeide et årsregnskap som ikke inneholder vesentlig feilinformasjon, verken som følge av misligheter eller utilsiktede feil.

Ved utarbeidelsen av årsregnskapet er ledelsen ansvarlig for å ta standpunkt til selskapets og konsernets evne til fortsatt drift, og opplyse om forhold av betydning for fortsatt drift. Forutsetningen om fortsatt drift skal legges til grunn for årsregnskapet så lenge det ikke er sannsynlig at virksomheten vil bli avvirket.

Revisors oppgaver og plikter ved revisjonen av årsregnskapet

Vårt mål er å oppnå betryggende sikkerhet for at årsregnskapet som helhet ikke inneholder vesentlig feilinformasjon, verken som følge av misligheter eller utilsiktede feil, og å avgi en revisjonsberetning som inneholder vår konklusjon. Betryggende sikkerhet er en høy grad av sikkerhet, men ingen garanti for at en revisjon utført i samsvar med ISA-ene, alltid vil avdekke vesentlig feilinformasjon. Feilinformasjon kan oppstå som følge av misligheter eller utilsiktede feil. Feilinformasjon er å anse som vesentlig dersom den enkeltvis eller samlet med rimelighet kan forventes å påvirke de økonomiske beslutningene som brukerne foretar på grunnlag av årsregnskapet.

Som del av en revisjon i samsvar med ISA-ene, utøver vi profesjonelt skjønn og utviser profesjonell skepsis gjennom hele revisjonen. I tillegg:

- identifiserer og vurderer vi risikoen for vesentlig feilinformasjon i regnskapet, enten det skyldes misligheter eller utilsiktede feil. Vi utformer og gjennomfører revisjonshandlinger for å håndtere slike risikoer, og innhenter revisjonsbevis som er tilstrekkelig og hensiktsmessig som grunnlag for vår konklusjon. Risikoen for at vesentlig feilinformasjon som følge av misligheter ikke blir avdekket, er høyere enn for feilinformasjon som skyldes utilsiktede feil, siden misligheter kan innebære samarbeid, forfalskning, bevisste utelatelser, uriktige fremstillinger eller overstyring av internkontroll.
- opparbeider vi oss en forståelse av intern kontroll som er relevant for revisjonen, for å utforme revisjonshandlinger som er hensiktsmessige etter omstendighetene, men ikke for å gi uttrykk for en mening om effektiviteten av selskapets og konsernets interne kontroll.
- evaluerer vi om de anvendte regnskapsprinsippene er hensiktsmessige og om regnskapsestimatene og tilhørende noteopplysninger utarbeidet av ledelsen er rimelige.
- konkluderer vi på om ledelsens bruk av fortsatt drift-forutsetningen er hensiktsmessig, og basert på innhentede revisjonsbevis, hvorvidt det foreligger vesentlig usikkerhet knyttet til hendelser eller forhold som kan skape tvil av betydning om selskapets og konsernets evne til fortsatt drift. Dersom vi konkluderer med at det eksisterer vesentlig usikkerhet, kreves det at vi i revisjonsberetningen henleder oppmerksomheten på tilleggsopplysningene i årsregnskapet, eller, dersom slike tilleggsopplysninger ikke er tilstrekkelige, at vi modifierer vår konklusjon. Våre konklusjoner er basert på revisjonsbevis innhentet frem til datoen for revisjonsberetningen. Etterfølgende hendelser eller forhold kan imidlertid medføre at selskapet og konsernet ikke kan fortsette driften.
- evaluerer vi den samlede presentasjonen, strukturen og innholdet i årsregnskapet, inkludert tilleggsopplysningene, og hvorvidt årsregnskapet gir uttrykk for de underliggende transaksjonene og hendelsene på en måte som gir et rettviseende bilde.
- innhenter vi tilstrekkelig og hensiktsmessig revisjonsbevis vedrørende den finansielle informasjonen til enhetene eller forretningsområdene i konsernet for å kunne gi uttrykk for en mening om konsernregnskapet. Vi er ansvarlige for å lede, følge opp og gjennomføre

Periodes dokumentnr.: IQE6T-YQV53-15OKI 57KIC-NG8NY-15EJO



PENNEO

Signaturene i dette dokumentet er juridisk bindende. Dokument signert med "Penneo"[®] - sikker digital signatur.
De signerende parter sin identitet er registrert, og er listet nedenfor.

"Med min signatur bekrefter jeg alle datoer og innholdet i dette dokument."

Tom Rasmussen

Partner

På vegne av: KPMG AS

Serienummer: UN:NO-9578-5998-4-1469570

IP: 77.16.xxx.xxx

2023-06-30 16:44:09 UTC



Penneo Dokumentno: JQENT-1QV55-23OMJ-SUKKIC-RG8XY-15E4Q

Dokumentet er signert digitalt, med **Penneo.com**. Alle digitale signatur-data i dokumentet er sikret og validert av den datamaskin-utregnede hash-verdien av det opprinnelige dokument. Dokumentet er låst og tids-stemplet med et sertifikat fra en betrodd tredjepart. All kryptografisk bevis er integrert i denne PDF, for fremtidig validering (hvis nødvendig).

Hvordan bekrefter at dette dokumentet er originalen?

Dokumentet er beskyttet av ett Adobe CDS sertifikat. Når du åpner dokumentet i

Adobe Reader, skal du kunne se at dokumentet er sertifisert av **Penneo e-signature service** <penneo@penneo.com>. Dette garanterer at innholdet i dokumentet ikke har blitt endret.

Det er lett å kontrollere de kryptografiske beviser som er lokalisert inne i dokumentet, med Penneo validator - <https://penneo.com/validator>