



ÅRSREGNSKAPET FOR REGNSKAPSÅRET 2022 - GENERELL INFORMASJON

Enheten

| | |
|----------------------|--------------------------------|
| Organisasjonsnummer: | 976 462 807 |
| Organisasjonsform: | Aksjeselskap |
| Foretaksnavn: | TØMRERMESTER ØIVIND FRIVOLL AS |
| Forretningsadresse: | Ole Deviks vei 44 0668 OSLO |

Regnskapsår

| | |
|-------------------------|-------------------------|
| Årsregnskapets periode: | 01.01.2022 - 31.12.2022 |
|-------------------------|-------------------------|

Konsern

| | |
|---------------------------|-----|
| Morselskap i konsern: | Ja |
| Konsernregnskap lagt ved: | Nei |

Regnskapsregler

| | |
|--|------------------------------------|
| Regler for små foretak benyttet: | Ja |
| Benyttet ved utarbeidelsen av årsregnskapet til selskapet: | Regnskapslovens alminnelige regler |

Årsregnskapet fastsatt av kompetent organ

| | |
|--|----------------|
| Bekreftet av representant for selskapet: | Øivind Frivoll |
| Dato for fastsettelse av årsregnskapet: | 20.06.2023 |

Grunnlag for avgivelse

År 2022: Årsregnskapet er elektronisk innlevert
År 2021: Tall er hentet fra elektronisk innlevert årsregnskap fra 2022

Det er ikke krav til at årsregnskapet m.v. som sendes til Regnskapsregisteret er undertegnet. Kontrollen på at dette er utført ligger hos revisor/enhetens øverste organ. Sikkerheten ivaretas ved at innsender har rolle/rettighet for innsending av årsregnskapet via Altinn, og ved at det bekreftes at årsregnskapet er fastsatt av kompetent organ.

Brønnøysundregistrene, 17.07.2024



Resultatregnskap

| Beløp i: NOK | Note | 2022 | 2021 |
|---|------|-------------------|-------------------|
| RESULTATREGNSKAP | | | |
| Inntekter | | | |
| Salgsinntekt | 2 | 19 742 616 | 17 425 008 |
| Sum inntekter | | 19 742 616 | 17 425 008 |
| Kostnader | | | |
| Varekostnad | 2 | 11 024 776 | 9 090 051 |
| Lønnskostnad | 3 | 6 457 625 | 6 432 673 |
| Avskrivning av driftsmidler og immaterielle eiendeler | 4 | 219 120 | 188 614 |
| Nedskrivning av varige driftsmidler og immaterielle eiendeler | 4 | | |
| Annen driftskostnad | | 1 471 033 | 973 964 |
| Sum kostnader | | 19 172 554 | 16 685 303 |
| Driftsresultat | | 570 062 | 739 706 |
| Finansinntekter og finanskostnader | | | |
| Annen renteinntekt | | 20 367 | 80 196 |
| Sum finansinntekter | | 20 367 | 80 196 |
| Annen rentekostnad | | 29 295 | 21 269 |
| Annen finanskostnad | | 1 666 | 110 |
| Sum finanskostnader | | 30 962 | 21 379 |
| Netto finans | | -10 595 | 58 816 |
| Ordinært resultat før skattekostnad | | 559 467 | 798 522 |
| Skattekostnad på resultat | 5 | 123 082 | 175 895 |
| Ordinært resultat etter skattekostnad | | 436 385 | 622 627 |
| Årsresultat | 6 | 436 385 | 622 627 |
| Årsresultat etter minoritetsinteresser | | 436 385 | 622 627 |
| Totalresultat | | 436 385 | 622 627 |
| Overføringer og disponeringer | | | |



Resultatregnskap

| Beløp i: NOK | Note | 2022 | 2021 |
|--|-------------|----------------|----------------|
| Ordinært utbytte | | | 150 000 |
| Avsatt til annen egenkapital | | 436 385 | 472 627 |
| Sum overføringer og disponeringer | | 436 385 | 622 627 |



Balanse

| Beløp i: NOK | Note | 2022 | 2021 |
|--|------|------------------|------------------|
| BALANSE - EIENDELER | | | |
| Anleggsmidler | | | |
| Immaterielle eiendeler | | | |
| Utsatt skattefordel | 5 | 6 404 | |
| Sum immaterielle eiendeler | | 6 404 | |
| Varige driftsmidler | | | |
| Tomter, bygninger o.a. fast eiendom | 4 | | |
| Driftsløsøre, inventar o.a. utstyr | 4 | 572 252 | 791 372 |
| Sum varige driftsmidler | | 572 252 | 791 372 |
| Finansielle anleggsmidler | | | |
| Investering i datterselskap | 7 | 50 811 | 30 000 |
| Investering i annet foretak i samme konsern | 7 | | |
| Andre langsiktige fordringer | 8 | | |
| Sum finansielle anleggsmidler | | 50 811 | 30 000 |
| Sum anleggsmidler | | 629 467 | 821 372 |
| Omløpsmidler | | | |
| Varer | | | |
| Sum varer | | | 10 300 |
| Fordringer | | | |
| Kundefordringer | | 3 489 687 | 2 306 367 |
| Andre kortsiktige fordringer | 8 | 212 933 | 190 061 |
| Krav på innbetaling av selskapskapital | | 7 017 | |
| Sum fordringer | 8 | 3 709 638 | 2 496 428 |
| Bankinnskudd, kontanter og lignende | | | |
| Bankinnskudd, kontanter o.l. | 9 | 2 983 754 | 1 808 904 |
| Sum bankinnskudd, kontanter og lignende | | 2 983 754 | 1 808 904 |
| Sum omløpsmidler | | 6 693 392 | 4 315 632 |
| SUM EIENDELER | | 7 322 859 | 5 137 005 |



Balanse

| Beløp i: NOK | Note | 2022 | 2021 |
|--|------|------------------|------------------|
| BALANSE - EGENKAPITAL OG GJELD | | | |
| Egenkapital | | | |
| Innskutt egenkapital | | | |
| Aksjekapital | 10 | 250 000 | 250 000 |
| Beholdning av egne aksjer | 10 | | |
| Sum innskutt egenkapital | | 250 000 | 250 000 |
| Opptjent egenkapital | | | |
| Annen egenkapital | 11 | 2 359 080 | 1 922 695 |
| Sum opptjent egenkapital | | 2 359 080 | 1 922 695 |
| Sum egenkapital | 6 | 2 609 080 | 2 172 695 |
| Gjeld | | | |
| Langsiktig gjeld | | | |
| Utsatt skatt | 5 | | 6 833 |
| Sum avsetninger for forpliktelser | | | 6 833 |
| Annen langsiktig gjeld | | | |
| Gjeld til kredittinstitusjoner | 8 | 581 508 | 742 048 |
| Langsiktig konserngjeld | 8 | | |
| Sum annen langsiktig gjeld | | 581 508 | 742 048 |
| Sum langsiktig gjeld | | 581 508 | 748 881 |
| Kortsiktig gjeld | | | |
| Leverandørgjeld | | 1 861 486 | 258 606 |
| Betalbar skatt | 5 | 130 449 | 159 146 |
| Skyldig offentlige avgifter | | 1 269 009 | 790 715 |
| Utbytte | | | 150 000 |
| Kortsiktig konserngjeld | | 26 681 | |
| Annen kortsiktig gjeld | | 844 646 | 856 962 |
| Sum kortsiktig gjeld | | 4 132 271 | 2 215 428 |
| Sum gjeld | | 4 713 778 | 2 964 310 |



Balanse

| Beløp i: NOK | Note | 2022 | 2021 |
|---------------------------------|-------------|------------------|------------------|
| SUM EGENKAPITAL OG GJELD | | 7 322 859 | 5 137 005 |



Brønnøysundregistrene

ÅRSREGNSKAP FOR REGNSKAPSÅRET 2022 - GENERELL INFORMASJON

Journalnummer: 2023 624728

Enheten

Organisasjonsnummer: 976 462 807
Organisasjonsform: Aksjeselskap
Foretaksnavn: TØMRERMESTER ØIVIND FRIVOLL AS
Forretningsadresse: Ole Deviks vei 44
0668 OSLO

Regnskapsår

Årsregnskapets periode: 01.01.2022 - 31.12.2022

Konsern

Morselskap i konsern: Ja
Konsernregnskap lagt ved: Nei

Regnskapsregler

Regler for små foretak benyttet: Ja
Benyttet ved utarbeidelsen av
årsregnskapet til selskapet: Regnskapslovens alminnelige regler

Årsregnskapet fastsatt av kompetent organ

Bekreftet av representant for selskapet: Øivind Frivoll
Dato for fastsettelse av årsregnskapet: 20.06.2023

Grunnlag for avgivelse

År 2022: Årsregnskap er elektronisk innlevert.
År 2021: Tall er hentet fra elektronisk innlevert årsregnskap fra 2022.

Det er ikke krav til at årsregnskapet m.v. som sendes til Regnskapsregisteret er undertegnet. Kontrollen på at dette er utført ligger hos revisor/enhetens øverste organ. Sikkerheten ivaretas ved at innsender har rolle/rettighet for innsending av årsregnskapet via Altinn, og ved at det bekreftes at årsregnskapet er fastsatt av kompetent organ.

Brønnøysundregistrene, 29.07.2023



Organisasjonsnr: 976 462 807
TØMRERMESTER ØIVIND FRIVOLL AS

RESULTATREGNSKAP

| Beløp i: NOK | Note | 2022 | 2021 |
|---|-------------|-------------------|-------------------|
| RESULTATREGNSKAP | | | |
| Inntekter | | | |
| Salgsinntekt | 2 | 19 742 616 | 17 425 008 |
| Sum inntekter | | 19 742 616 | 17 425 008 |
| Kostnader | | | |
| Varekostnad | 2 | 11 024 776 | 9 090 051 |
| Lønnskostnad | 3 | 6 457 625 | 6 432 673 |
| Avskrivning av driftsmidler og immaterielle eiendeler | 4 | 219 120 | 188 614 |
| Nedskrivning av varige driftsmidler og immaterielle eiendeler | 4 | | |
| Annen driftskostnad | | 1 471 033 | 973 964 |
| Sum kostnader | | 19 172 554 | 16 685 303 |
| Driftsresultat | | 570 062 | 739 706 |
| Finansinntekter og finanskostnader | | | |
| Annen renteinntekt | | 20 367 | 80 196 |
| Sum finansinntekter | | 20 367 | 80 196 |
| Annen rentekostnad | | 29 295 | 21 269 |
| Annen finanskostnad | | 1 666 | 110 |
| Sum finanskostnader | | 30 962 | 21 379 |
| Netto finans | | -10 595 | 58 816 |
| Ordinært resultat før skattekostnad | | | |
| Skattekostnad på resultat | 5 | 123 082 | 175 895 |
| Ordinært resultat etter skattekostnad | | 436 385 | 622 627 |
| Årsresultat | 6 | 436 385 | 622 627 |
| Årsresultat etter minoritetsinteresser | | 436 385 | 622 627 |
| Totalresultat | | 436 385 | 622 627 |
| Overføringer og disponeringer | | | |
| Ordinært utbytte | | | 150 000 |
| Avsatt til annen egenkapital | | 436 385 | 472 627 |
| Sum overføringer og disponeringer | | 436 385 | 622 627 |





Organisasjonsnr: 976 462 807
TØMRERMESTER ØIVIND FRIVOLL AS

BALANSE

| Beløp i: NOK | Note | 2022 | 2021 |
|--|----------|------------------|------------------|
| BALANSE - EIENDELER | | | |
| Anleggsmidler | | | |
| Immaterielle eiendeler | | | |
| Utsatt skattefordel | 5 | 6 404 | |
| Sum immaterielle eiendeler | | 6 404 | |
| Varige driftsmidler | | | |
| Tomter, bygninger o.a. fast eiendom | 4 | | |
| Driftsløsøre, inventar o. a. utstyr | 4 | 572 252 | 791 372 |
| Sum varige driftsmidler | | 572 252 | 791 372 |
| Finansielle anleggsmidler | | | |
| Investering i datterselskap | 7 | 50 811 | 30 000 |
| Investering i annet foretak i samme konsern | 7 | | |
| Andre langsiktige fordringer | 8 | | |
| Sum finansielle anleggsmidler | | 50 811 | 30 000 |
| Sum anleggsmidler | | 629 467 | 821 372 |
| Omløpsmidler | | | |
| Varer | | | |
| Sum varer | | | 10 300 |
| Fordringer | | | |
| Kundefordringer | | 3 489 687 | 2 306 367 |
| Andre kortsiktige fordringer | 8 | 212 933 | 190 061 |
| Krav på innbetaling av selskapskapital | | 7 017 | |
| Sum fordringer | 8 | 3 709 638 | 2 496 428 |
| Bankinnskudd, kontanter og lignende | | | |
| Bankinnskudd, kontanter o. l. | 9 | 2 983 754 | 1 808 904 |
| Sum bankinnskudd, kontanter og lignende | | 2 983 754 | 1 808 904 |
| Sum omløpsmidler | | 6 693 392 | 4 315 632 |
| SUM EIENDELER | | 7 322 859 | 5 137 005 |
| BALANSE - EGENKAPITAL OG GJELD | | | |



| | | | |
|--|----------|------------------|------------------|
| Egenkapital | | | |
| Innskutt egenkapital | | | |
| Aksjekapital | 10 | 250 000 | 250 000 |
| Beholdning av egne aksjer | 10 | | |
| Sum innskutt egenkapital | | 250 000 | 250 000 |
| Opptjent egenkapital | | | |
| Annen egenkapital | 11 | 2 359 080 | 1 922 695 |
| Sum opptjent egenkapital | | 2 359 080 | 1 922 695 |
| Sum egenkapital | 6 | 2 609 080 | 2 172 695 |
| Gjeld | | | |
| Langsiktig gjeld | | | |
| Utsatt skatt | 5 | | 6 833 |
| Sum avsetninger for forpliktelses | | | 6 833 |
| Annen langsiktig gjeld | | | |
| Gjeld til kredittinstitusjoner | 8 | 581 508 | 742 048 |
| Langsiktig konserngjeld | 8 | | |
| Sum annen langsiktig gjeld | | 581 508 | 742 048 |
| Sum langsiktig gjeld | | 581 508 | 748 881 |
| Kortsiktig gjeld | | | |
| Leverandørgjeld | | 1 861 486 | 258 606 |
| Betalbar skatt | 5 | 130 449 | 159 146 |
| Skyldig offentlige avgifter | | 1 269 009 | 790 715 |
| Utbytte | | | 150 000 |
| Kortsiktig konserngjeld | | 26 681 | |
| Annen kortsiktig gjeld | | 844 646 | 856 962 |
| Sum kortsiktig gjeld | | 4 132 271 | 2 215 428 |
| Sum gjeld | | 4 713 778 | 2 964 310 |
| SUM EGENKAPITAL OG GJELD | | 7 322 859 | 5 137 005 |



Organisasjonsnr: 976 462 807
TØMRERMESTER ØIVIND FRIVOLL AS

NOTEOPPLYSNINGER - SELSKAP - alle poster oppgitt i hele tall

Note
3

Antall årsverk i regnskapsåret
11.00

| <u>Sum</u> | <u>Beløp</u> |
|---------------------------------|--|
| <u>Balanseført verdi 31.12.</u> | <u>Varige driftsmidler Immaterielle eiend.</u> |

Konsernregnskap

Morselskapet sitt navn

Forretningskontor for morselskapet

Begrunnelse for at datterselskap er utelatt fra konsolideringen

| | | |
|--|--------------|------------------|
| <u>Samlet beløp - tilknyttet selskap</u> | <u>Årets</u> | <u>Fjorårets</u> |
|--|--------------|------------------|

| | | |
|---|--------------|------------------|
| <u>Samlet beløp - foretak i samme konsern</u> | <u>Årets</u> | <u>Fjorårets</u> |
|---|--------------|------------------|

| | | |
|---|--------------|------------------|
| <u>Samlet beløp - foretak i samme konsern</u> | <u>Årets</u> | <u>Fjorårets</u> |
|---|--------------|------------------|

| | | |
|---|--------------|------------------|
| <u>Samlet beløp - felles kontrollert virksomhet</u> | <u>Årets</u> | <u>Fjorårets</u> |
|---|--------------|------------------|

| | |
|----------------------|--------------|
| <u>Pantstillelse</u> | <u>Beløp</u> |
|----------------------|--------------|

| | | | |
|----------------------------------|---------------|------------------|-------------------------|
| <u>Beholdning av egne aksjer</u> | <u>Antall</u> | <u>Pålydende</u> | <u>Andel av aksjek.</u> |
|----------------------------------|---------------|------------------|-------------------------|



Årsregnskap 2022

Tømrermester Øivind Frivoll as

Resultatregnskap
Balanse
Noter til regnskapet

Org.nr.: 976 462 807



TØMRERMESTER ØIVIND FRIVOLL AS

RESULTATREGNSKAP

| DRIFTSINNEKTER OG DRIFTSKOSTNADER | Note | 2022 | 2021 |
|---|----------|-------------------|-------------------|
| Salgsinntekt | 2 | 19 742 616 | 17 425 008 |
| Sum driftsinntekter | | 19 742 616 | 17 425 008 |
| Varekostnad | 2 | 11 024 776 | 9 090 051 |
| Lønnskostnad | 3 | 6 457 625 | 6 432 673 |
| Avskrivning av driftsmidler og immaterielle eiendeler | 4 | 219 120 | 188 614 |
| Annen driftskostnad | | 1 471 033 | 973 964 |
| Sum driftskostnader | | 19 172 554 | 16 685 303 |
| Driftsresultat | | 570 062 | 739 706 |
| FINANSINNEKTER OG FINANSKOSTNADER | | | |
| Annen renteinntekt | | 20 367 | 80 196 |
| Annen rentekostnad | | 29 295 | 21 269 |
| Annen finanskostnad | | 1 666 | 110 |
| Resultat av finansposter | | -10 595 | 58 816 |
| Resultat før skattekostnad | | 559 467 | 798 522 |
| Skattekostnad på resultat | 5 | 123 082 | 175 895 |
| Resultat | | 436 385 | 622 627 |
| Årsresultat | 6 | 436 385 | 622 627 |
| OVERFØRINGER | | | |
| Avsatt til utbytte | | 0 | 150 000 |
| Avsatt til annen egenkapital | | 436 385 | 472 627 |
| Sum overføringer | | 436 385 | 622 627 |



TØMRERMESTER ØIVIND FRIVOLL AS

BALANSE

| EIENDELER | Note | 2022 | 2021 |
|--------------------------------------|----------|------------------|------------------|
| ANLEGGSMIDLER | | | |
| IMMATERIELLE EIENDELER | | | |
| Utsatt skattefordel | 5 | 6 404 | 0 |
| Sum immaterielle eiendeler | | 6 404 | 0 |
| VARIGE DRIFTSMIDLER | | | |
| Driftsløsøre, inventar o.a. utstyr | 4 | 572 252 | 791 372 |
| Sum varige driftsmidler | | 572 252 | 791 372 |
| FINANSIELLE ANLEGGSMIDLER | | | |
| Investeringer i datterselskap | 7 | 50 811 | 30 000 |
| Sum finansielle anleggsmidler | | 50 811 | 30 000 |
| Sum anleggsmidler | | 629 467 | 821 372 |
| OMLØPSMIDLER | | | |
| Lager av varer og annen beholdning | | 0 | 10 300 |
| FORDRINGER | | | |
| Kundefordringer | | 3 489 687 | 2 306 367 |
| Andre kortsiktige fordringer | 8 | 212 933 | 190 061 |
| Krav på innbetaling av aksjekapital | | 7 017 | 0 |
| Sum fordringer | 8 | 3 709 638 | 2 496 428 |
| Bankinnskudd, kontanter o.l. | 9 | 2 983 754 | 1 808 904 |
| Sum omløpsmidler | | 6 693 392 | 4 315 632 |
| Sum eiendeler | | 7 322 859 | 5 137 005 |



TØMRERMESTER ØIVIND FRIVOLL AS

BALANSE

| EGENKAPITAL OG GJELD | Note | 2022 | 2021 |
|--|-------------|------------------|------------------|
| EGENKAPITAL | | | |
| INNSKUTT EGENKAPITAL | | | |
| Aksjekapital | 10 | 250 000 | 250 000 |
| Sum innskutt egenkapital | | 250 000 | 250 000 |
| OPPTJENT EGENKAPITAL | | | |
| Annen egenkapital | 11 | 2 359 080 | 1 922 695 |
| Sum opptjent egenkapital | | 2 359 080 | 1 922 695 |
| Sum egenkapital | 6 | 2 609 080 | 2 172 695 |
| GJELD | | | |
| AVSETNING FOR FORPLIKTELSE | | | |
| Utsatt skatt | 5 | 0 | 6 833 |
| Sum avsetning for forpliktelser | | 0 | 6 833 |
| ANNEN LANGSIKTIG GJELD | | | |
| Gjeld til kredittinstitusjoner | 8 | 581 508 | 742 048 |
| Sum annen langsiktig gjeld | | 581 508 | 742 048 |
| KORTSIKTIG GJELD | | | |
| Leverandørgjeld | | 1 861 486 | 258 606 |
| Betalbar skatt | 5 | 130 449 | 159 146 |
| Skyldig offentlige avgifter | | 1 269 009 | 790 715 |
| Utbytte | | 0 | 150 000 |
| Konserngjeld | | 26 681 | 0 |
| Annen kortsiktig gjeld | | 844 646 | 856 962 |
| Sum kortsiktig gjeld | | 4 132 271 | 2 215 428 |
| Sum gjeld | | 4 713 778 | 2 964 310 |
| Sum egenkapital og gjeld | | 7 322 859 | 5 137 005 |

Oslo, 20.06.2023

Styret i Tømrermester Øivind Frivoll as

Johan Severin Seland
styreleder

Øivind Frivoll
styremedlem/daglig leder

Tron Rognlien
styremedlem



TØMRERMESTER ØIVIND FRIVOLL AS

NOTER TIL REGNSKAPET

Regnskapsprinsipper

Årsregnskapet er satt opp i samsvar med regnskapsloven og NRS 8 - God regnskapsskikk for små foretak.

Driftsinntekter

Inntektsføring ved salg av varer skjer på leveringstidspunktet. Tjenester inntektsføres etter hvert som de leveres.

Skatt

Skattekostnaden i resultatregnskapet omfatter både periodens betalbare skatt og endring i utsatt skatt. Utsatt skatt er beregnet med 22 % på grunnlag av de midlertidige forskjeller som eksisterer mellom regnskapsmessige og skattemessige verdier, samt ligningsmessig underskudd til fremføring ved utgangen av regnskapsåret. Skatteøkende og skattereduserende midlertidige forskjeller som reverserer eller kan reverseres i samme periode er utlignet og nettoført.

Klassifisering og vurdering av anleggsmidler

Anleggsmidler omfatter eiendeler bestemt til varig eie og bruk. Anleggsmidler er vurdert til anskaffelseskost. Varige driftsmidler balanseføres og avskrives over driftsmidlets økonomiske levetid. Avskrivningsperioden for fast eiendom anskaffet etter 2009 er dekomponert i en del som gjelder råbygget og en del som gjelder faste tekniske installasjoner. Varige driftsmidler nedskrives til gjenvinnbart beløp ved verdifall som forventes ikke å være forbigående. Gjenvinnbart beløp er det høyeste av netto salgsverdi og verdi i bruk. Verdi i bruk er nåverdi av fremtidige kontantstrømmer knyttet til eiendelen. Nedskrivningen reverseres når grunnlaget for nedskrivningen ikke lenger er til stede.

Klassifisering og vurdering av omløpsmidler

Omløpsmidler og kortsiktig gjeld omfatter normalt poster som forfaller til betaling innen ett år etter balansedagen, samt poster som knytter seg til varekretsløpet. Omløpsmidler vurderes til laveste verdi av anskaffelseskost og virkelig verdi.

Aksjer i datterselskap

Datterselskap vurderes etter kostmetoden i selskapsregnskapet. Investeringen er vurdert til anskaffelseskost for aksjene med mindre nedskrivning har vært nødvendig. Det er foretatt nedskrivning til virkelig verdi når verdifall skyldes årsaker som ikke kan forventes å være forbigående og det må anses nødvendig etter god regnskapsskikk. Nedskrivninger er reversert når grunnlaget for nedskrivning ikke lenger er til stede.

Utbytte, konsernbidrag og andre utdelinger fra datterselskap er inntektsført samme år som det er avsatt i givers regnskap. Overstiger utbytte / konsernbidraget andelen av opptjent resultat etter anskaffelsestidspunktet, representerer den overskytende del tilbakebetaling av investert kapital, og utdelingene er fratrukket investeringens verdi i balansen til morselskapet.

Fordringer

Kundefordringer og andre fordringer oppføres til pålydende etter fradrag for avsetning til forventet tap. Avsetning til tap gjøres på grunnlag av en individuell vurdering av de enkelte fordringene.

Pensjonsforpliktelser

Pensjonsforpliktelser finansiert over driften er beregnet og balanseført under avsetning for forpliktelser. Pensjonsordninger finansiert via sikrede ordninger er ikke balanseført. Pensjonspremien anses i disse tilfeller som pensjonskostnad og klassifiseres sammen med lønnskostnader.



TØMRERMESTER ØIVIND FRIVOLL AS

NOTER TIL REGNSKAPET

Note 2 Prosjekter under arbeid

Selskapet har løpende avregning på prosjektene. Fullføringsgrad benyttes som mål på opptjening. Beregningen bruker innsatsfaktorer ved kontraktskostnad påløpt på balansedagen mot total estimert kontraktskostnader pr kontrakt. Det er ingen betingelser i kontraktene som forårsaker utestående betalinger ved balansedagen. I kundefordringer inngår kr 93 379 i opptjent, ikke fakturerte inntekter på balansedagen. Det inngår ingen forskuddsfakturert produksjon av betydning.

Note 3 Lønnskostnader og antall årsverk

Lønnskostnader

| | 2022 | 2021 |
|--------------------|------------------|------------------|
| Lønninger | 5 293 628 | 5 333 404 |
| Arbeidsgiveravgift | 855 959 | 864 173 |
| Pensjonskostnader | 191 492 | 166 861 |
| Andre ytelser | 116 546 | 68 235 |
| Sum | 6 457 625 | 6 432 673 |

Selskapet har i 2022 sysselsatt 11 årsverk.

Note 4 Varige driftsmidler

| | Transportmidler | Inventar, utstyr | Totalt |
|------------------------------------|------------------|---------------------|------------------|
| Anskaffelseskost 01.01.2022 | 1 134 306 | 112 850 | 1 247 156 |
| Omklassifisering | -60 000 | 0 | -60 000 |
| Anskaffelseskost 31.12.2022 | 1 074 306 | 112 850 | 1 187 156 |
| Akkumulerte avskrivninger 31.12 | 581 941 | 32 963 | 614 904 |
| Bokført verdi 31.12.2022 | 492 365 | 79 887 | 572 252 |
| Årets avskrivninger | 196 356 | 22 764 | 219 120 |

Note 5 Skatt

| Årets skattekostnad | 2022 | 2021 |
|--|----------------|----------------|
| Resultatført skatt på ordinært resultat: | | |
| Betalbar skatt | 136 320 | 159 146 |
| For mye/lite avsatt tidligere år | -1 | 0 |
| Endring i utsatt skatt | -13 237 | 16 749 |
| Skattekostnad ordinært resultat | 123 082 | 175 895 |
| Skattepliktig inntekt: | | |
| Resultat før skatt | 559 467 | 798 522 |
| Permanente forskjeller | 0 | 1 000 |
| Endring i midlertidige forskjeller | 60 166 | -76 131 |
| Avgitt konsernbidrag | -26 681 | 0 |
| Skattepliktig inntekt | 592 952 | 723 391 |

TØMRERMESTER ØIVIND FRIVOLL AS

6



TØMRERMESTER ØIVIND FRIVOLL AS

NOTER TIL REGNSKAPET

Betalbar skatt i balansen:

| | | |
|--|----------------|----------------|
| Betalbar skatt på årets resultat | 136 319 | 159 146 |
| Betalbar skatt på avgitt konsernbidrag | -5 870 | 0 |
| Sum betalbar skatt i balansen | 130 449 | 159 146 |

Skatteeffekten av midlertidige forskjeller som har gitt opphav til utsatt skatt og utsatte skattefordeler, spesifisert på typer av midlertidige forskjeller

| | 2022 | 2021 | Endring |
|---|----------------|---------------|---------------|
| Varige driftsmidler | 20 892 | 81 058 | 60 165 |
| Fordringer | -50 000 | -50 000 | 0 |
| Sum | -29 108 | 31 058 | 60 165 |
| Grunnlag for utsatt skattefordel / skatt | -29 108 | 31 058 | 60 165 |
| Utsatt skattefordel / skatt (22 %) | -6 404 | 6 833 | 13 236 |

Note 6 Egenkapital

| | Aksjekapital | Overkurs | Annen Innskutt egenkapital | Annen egenkapital | Sum egenkapital |
|----------------------|----------------|----------|----------------------------|-------------------|------------------|
| Pr. 31.12.2021 | 250 000 | 0 | 0 | 1 922 695 | 2 172 695 |
| Årets resultat | | | | 436 385 | 436 385 |
| Pr 31.12.2022 | 250 000 | 0 | 0 | 2 359 080 | 2 609 080 |

Note 7 Datterselskap

Tømrmester Øivind Frivoll as eier 100 % av aksjene i 3T-Taksering AS, som gir Tømrmester Øivind Frivoll as 100 % av stemmene i selskapet. 3T-Taksering AS har forretningskontor i Oslo.

Note 8 Fordringer og gjeld

| | 2022 |
|------------------------------------|------|
| Fordringer med forfall > 1 år | 0 |
| Langsiktig gjeld med forfall >5 år | 0 |

Gjeld som er sikret ved pant utgjør kr. 581 508.

Balanseført verdi av de pantsatte eiendelene utgjør kr 472 610.



TØMRERMESTER ØIVIND FRIVOLL AS

NOTER TIL REGNSKAPET

Note 9 Bankinnskudd

Innestående midler på skattetrekkkonto (bundne midler) er på kr. 351 926.

Note 10 Aksjonærer

Aksjekapitalen i Tømrmester Øivind Frivoll as pr. 31.12 består av:

| | Antall | Pålydende | Bokført |
|-----------------|--------------|-----------|----------------|
| Ordinære aksjer | 7 000 | 35,7 | 250 000 |
| Sum | 7 000 | | 250 000 |

Eierstruktur

De største aksjonærene i % pr. 31.12 var:

| | Ordinære | Eierandel | Stemmeandel |
|----------------|----------|-----------|-------------|
| Øivind Frivoll | 7 000 | 100,0 | 100,0 |

Aksjer og opsjoner eiet av medlemmer i styret og daglig leder:

| Navn | Verv | Ordinære |
|-----------------------------|--------------------------|--------------|
| Øivind Frivoll | styremedlem/daglig leder | 7 000 |
| Totalt antall aksjer | | 7 000 |

Note 11 Fortsatt drift

Styrets arbeid i 2022 har i hovedsak bestått av å forvalte inntektene og redusere kostnadene for å sikre løpende drift. I budsjettene for 2023 er det lagt opp til en nøktern drift som skal skape en bærekraftig økonomi.

Driften av Tømrmester Øivind Frivoll as synes ikke å medføre risiko for tap for kreditorene.

Grunnlaget for styrets konklusjon om fortsatt drift er basert på grunnlaget dagens drift er etablert på, den gode kommunikasjonen mot kreditorer og et konservativt anslag på inntekter i årene som kommer.



Årsregnskap 2022 Tømremester Øivind Frivoll as

Resultatregnskap
Balanse
Noter til regnskapet

Org.nr.: 976 462 807



TØMRERMESTER ØIVIND FRIVOLL AS

RESULTATREGNSKAP

| DRIFTSINNEKTER OG DRIFTSKOSTNADER | Note | 2022 | 2021 |
|---|------|-------------------|-------------------|
| Salgsinntekt | 2 | 19 742 616 | 17 425 008 |
| Sum driftsinntekter | | 19 742 616 | 17 425 008 |
| Varekostnad | 2 | 11 024 776 | 9 090 051 |
| Lønnskostnad | 3 | 6 457 625 | 6 432 673 |
| Avskrivning av driftsmidler og immaterielle eiendeler | 4 | 219 120 | 188 614 |
| Annen driftskostnad | | 1 471 033 | 973 964 |
| Sum driftskostnader | | 19 172 554 | 16 685 303 |
| Driftsresultat | | 570 062 | 739 706 |
| FINANSINNEKTER OG FINANSKOSTNADER | | | |
| Annen renteinntekt | | 20 367 | 80 196 |
| Annen rentekostnad | | 29 295 | 21 269 |
| Annen finanskostnad | | 1 666 | 110 |
| Resultat av finansposter | | -10 595 | 58 816 |
| Resultat før skattekostnad | | 559 467 | 798 522 |
| Skattekostnad på resultat | 5 | 123 082 | 175 895 |
| Resultat | | 436 385 | 622 627 |
| Årsresultat | 6 | 436 385 | 622 627 |
| OVERFØRINGER | | | |
| Avsatt til utbytte | | 0 | 150 000 |
| Avsatt til annen egenkapital | | 436 385 | 472 627 |
| Sum overføringer | | 436 385 | 622 627 |



TØMRERMESTER ØIVIND FRIVOLL AS

BALANSE

| EIENDELER | Note | 2022 | 2021 |
|--------------------------------------|----------|------------------|------------------|
| ANLEGGSMIDLER | | | |
| IMMATERIELLE EIENDELER | | | |
| Utsatt skattefordel | 5 | 6 404 | 0 |
| Sum immaterielle eiendeler | | 6 404 | 0 |
| VARIGE DRIFTSMIDLER | | | |
| Driftsløsøre, inventar o.a. utstyr | 4 | 572 252 | 791 372 |
| Sum varige driftsmidler | | 572 252 | 791 372 |
| FINANSIELLE ANLEGGSMIDLER | | | |
| Investeringer i datterselskap | 7 | 50 811 | 30 000 |
| Sum finansielle anleggsmidler | | 50 811 | 30 000 |
| Sum anleggsmidler | | 629 467 | 821 372 |
| OMLØPSMIDLER | | | |
| Lager av varer og annen beholdning | | 0 | 10 300 |
| FORDRINGER | | | |
| Kundefordringer | | 3 489 687 | 2 306 367 |
| Andre kortsiktige fordringer | 8 | 212 933 | 190 061 |
| Krav på innbetaling av aksjekapital | | 7 017 | 0 |
| Sum fordringer | 8 | 3 709 638 | 2 496 428 |
| Bankinnskudd, kontanter o.l. | 9 | 2 983 754 | 1 808 904 |
| Sum omløpsmidler | | 6 693 392 | 4 315 632 |
| Sum eiendeler | | 7 322 859 | 5 137 005 |




TØMRERMESTER ØIVIND FRIVOLL AS


BALANSE


| EGENKAPITAL OG GJELD | Note | 2022 | 2021 |
|-----------------------------------|------|------------------|------------------|
| EGENKAPITAL | | | |
| INNSKUTT EGENKAPITAL | | | |
| Aksjekapital | 10 | 250 000 | 250 000 |
| Sum innskutt egenkapital | | 250 000 | 250 000 |
| OPPTJENT EGENKAPITAL | | | |
| Annen egenkapital | 11 | 2 359 080 | 1 922 695 |
| Sum opptjent egenkapital | | 2 359 080 | 1 922 695 |
| Sum egenkapital | 6 | 2 609 080 | 2 172 695 |
| GJELD | | | |
| AVSETNING FOR FORPLIKTELSE | | | |
| Utsatt skatt | 5 | 0 | 6 833 |
| Sum avsetning for forpliktelser | | 0 | 6 833 |
| ANNEN LANGSIKTIG GJELD | | | |
| Gjeld til kredittinstitusjoner | 8 | 581 508 | 742 048 |
| Sum annen langsiktig gjeld | | 581 508 | 742 048 |
| KORTSIKTIG GJELD | | | |
| Leverandørgjeld | | 1 861 486 | 258 606 |
| Betalbar skatt | 5 | 130 449 | 159 146 |
| Skyldig offentlige avgifter | | 1 269 009 | 790 715 |
| Utbytte | | 0 | 150 000 |
| Konserngjeld | | 26 681 | 0 |
| Annen kortsiktig gjeld | | 844 646 | 856 962 |
| Sum kortsiktig gjeld | | 4 132 271 | 2 215 428 |
| Sum gjeld | | 4 713 778 | 2 964 310 |
| Sum egenkapital og gjeld | | 7 322 859 | 5 137 005 |

Oslo, 20.06.2023

Styret i Tømrermester Øivind Frivoll as


Johan Severin Seland
styreleder


Øivind Frivoll
styremedlem/daglig leder


Tron Rognefen
styremedlem



TØMRERMESTER ØIVIND FRIVOLL AS

NOTER TIL REGNSKAPET

Regnskapsprinsipper

Årsregnskapet er satt opp i samsvar med regnskapsloven og NRS 8 - God regnskapsskikk for små foretak.

Driftsinntekter

Inntektsføring ved salg av varer skjer på leveringstidspunktet. Tjenester inntektsføres etter hvert som de leveres.

Skatt

Skattekostnaden i resultatregnskapet omfatter både periodens betalbare skatt og endring i utsatt skatt. Utsatt skatt er beregnet med 22 % på grunnlag av de midlertidige forskjeller som eksisterer mellom regnskapsmessige og skattemessige verdier, samt ligningsmessig underskudd til fremføring ved utgangen av regnskapsåret. Skatteøkende og skattereduserende midlertidige forskjeller som reverserer eller kan reverseres i samme periode er utlignet og nettoført.

Klassifisering og vurdering av anleggsmidler

Anleggsmidler omfatter eiendeler bestemt til varig eie og bruk. Anleggsmidler er vurdert til anskaffelseskost. Varige driftsmidler balanseføres og avskrives over driftsmidlets økonomiske levetid. Avskrivningsperioden for fast eiendom anskaffet etter 2009 er dekomponert i en del som gjelder råbygget og en del som gjelder faste tekniske installasjoner. Varige driftsmidler nedskrives til gjenvinnbart beløp ved verdifall som forventes ikke å være forbigående. Gjenvinnbart beløp er det høyeste av netto salgsverdi og verdi i bruk. Verdi i bruk er nåverdi av fremtidige kontantstrømmer knyttet til eiendelen. Nedskrivningen reverseres når grunnlaget for nedskrivningen ikke lenger er til stede.

Klassifisering og vurdering av omløpsmidler

Omløpsmidler og kortsiktig gjeld omfatter normalt poster som forfaller til betaling innen ett år etter balansedagen, samt poster som knytter seg til varekretsløpet. Omløpsmidler vurderes til laveste verdi av anskaffelseskost og virkelig verdi.

Aksjer i datterselskap

Datterselskap vurderes etter kostmetoden i selskapsregnskapet. Investeringen er vurdert til anskaffelseskost for aksjene med mindre nedskrivning har vært nødvendig. Det er foretatt nedskrivning til virkelig verdi når verdifall skyldes årsaker som ikke kan forventes å være forbigående og det må anses nødvendig etter god regnskapsskikk. Nedskrivninger er reversert når grunnlaget for nedskrivning ikke lenger er til stede.

Utbytte, konsernbidrag og andre utdelinger fra datterselskap er inntektsført samme år som det er avsatt i givers regnskap. Overstiger utbytte / konsernbidraget andelen av opptjent resultat etter anskaffelsestidspunktet, representerer den overskytende del tilbakebetaling av investert kapital, og utdelingene er fratrukket investeringens verdi i balansen til morselskapet.

Fordringer

Kundefordringer og andre fordringer oppføres til pålydende etter fradrag for avsetning til forventet tap. Avsetning til tap gjøres på grunnlag av en individuell vurdering av de enkelte fordringene.

Pensjonsforpliktelser

Pensjonsforpliktelser finansiert over driften er beregnet og balanseført under avsetning for forpliktelser. Pensjonsordninger finansiert via sikrede ordninger er ikke balanseført. Pensjonspremien anses i disse tilfeller som pensjonskostnad og klassifiseres sammen med lønnskostnader.



TØMRERMESTER ØIVIND FRIVOLL AS

NOTER TIL REGNSKAPET

Note 2 Prosjekter under arbeid

Selskapet har løpende avregning på prosjektene. Fullføringsgrad benyttes som mål på opptjening. Beregningen bruker innsatsfaktorer ved kontraktskostnad påløpt på balansedagen mot total estimert kontraktskostnader pr kontrakt.

Det er ingen betingelser i kontraktene som forårsaker utestående betalinger ved balansedagen. I kundefordringer inngår kr 93 379 i opptjent, ikke fakturerte inntekter på balansedagen. Det inngår ingen forskuddsfakturert produksjon av betydning.

Note 3 Lønnskostnader og antall årsverk

Lønnskostnader

| | 2022 | 2021 |
|--------------------|------------------|------------------|
| Lønninger | 5 293 628 | 5 333 404 |
| Arbeidsgiveravgift | 855 959 | 864 173 |
| Pensjonskostnader | 191 492 | 166 861 |
| Andre ytelser | 116 546 | 68 235 |
| Sum | 6 457 625 | 6 432 673 |

Selskapet har i 2022 sysselsatt 11 årsverk.

Note 4 Varige driftsmidler

| | Transportmidler | Inventar, utstyr | Totalt |
|------------------------------------|------------------|---------------------|------------------|
| Anskaffelseskost 01.01.2022 | 1 134 306 | 112 850 | 1 247 156 |
| Omklassifisering | -60 000 | 0 | -60 000 |
| Anskaffelseskost 31.12.2022 | 1 074 306 | 112 850 | 1 187 156 |
| Akkumulerte avskrivninger 31.12 | 581 941 | 32 963 | 614 904 |
| Bokført verdi 31.12.2022 | 492 365 | 79 887 | 572 252 |
| Årets avskrivninger | 196 356 | 22 764 | 219 120 |

Note 5 Skatt

| Årets skattekostnad | 2022 | 2021 |
|--|----------------|----------------|
| Resultatført skatt på ordinært resultat: | | |
| Betalbar skatt | 136 320 | 159 146 |
| For mye/lite avsatt tidligere år | -1 | 0 |
| Endring i utsatt skatt | -13 237 | 16 749 |
| Skattekostnad ordinært resultat | 123 082 | 175 895 |
| Skattepliktig inntekt: | | |
| Resultat før skatt | 559 467 | 798 522 |
| Permanente forskjeller | 0 | 1 000 |
| Endring i midlertidige forskjeller | 60 166 | -76 131 |
| Avgitt konsernbidrag | -26 681 | 0 |
| Skattepliktig inntekt | 592 952 | 723 391 |

TØMRERMESTER ØIVIND FRIVOLL AS

6



TØMRERMESTER ØIVIND FRIVOLL AS

NOTER TIL REGNSKAPET

| | | |
|--|----------------|----------------|
| Betalbar skatt i balansen: | | |
| Betalbar skatt på årets resultat | 136 319 | 159 146 |
| Betalbar skatt på avgitt konsernbidrag | -5 870 | 0 |
| Sum betalbar skatt i balansen | 130 449 | 159 146 |

Skatteeffekten av midlertidige forskjeller som har gitt opphav til utsatt skatt og utsatte skattefordeler, spesifisert på typer av midlertidige forskjeller

| | 2022 | 2021 | Endring |
|---|----------------|---------------|---------------|
| Varige driftsmidler | 20 892 | 81 058 | 60 165 |
| Fordringer | -50 000 | -50 000 | 0 |
| Sum | -29 108 | 31 058 | 60 165 |
| Grunnlag for utsatt skattefordel / skatt | -29 108 | 31 058 | 60 165 |
| Utsatt skattefordel / skatt (22 %) | -6 404 | 6 833 | 13 236 |

Note 6 Egenkapital

| | Aksjekapital | Overkurs | Annen Innskutt egenkapital | Annen egenkapital | Sum egenkapital |
|----------------------|----------------|----------|----------------------------|-------------------|------------------|
| Pr. 31.12.2021 | 250 000 | 0 | 0 | 1 922 695 | 2 172 695 |
| Årets resultat | | | | 436 385 | 436 385 |
| Pr 31.12.2022 | 250 000 | 0 | 0 | 2 359 080 | 2 609 080 |

Note 7 Datterselskap

Tømrermester Øivind Frivoll as eier 100 % av aksjene i 3T-Taksering AS, som gir Tømrermester Øivind Frivoll as 100 % av stemmene i selskapet. 3T-Taksering AS har forretningskontor i Oslo.

Note 8 Fordringer og gjeld

| | 2022 |
|------------------------------------|------|
| Fordringer med forfall > 1 år | 0 |
| Langsiktig gjeld med forfall >5 år | 0 |

Gjeld som er sikret ved pant utgjør kr. 581 508.

Balanseført verdi av de pantsatte eiendelene utgjør kr 472 610.



TØMRERMESTER ØIVIND FRIVOLL AS

NOTER TIL REGNSKAPET

Note 9 Bankinnskudd

Innestående midler på skattetrekkskonto (bundne midler) er på kr. 351 926.

Note 10 Aksjonærer

Aksjekapitalen i Tømrermester Øivind Frivoll as pr. 31.12 består av:

| | Antall | Pålydende | Bokført |
|-----------------|--------------|-----------|----------------|
| Ordinære aksjer | 7 000 | 35,7 | 250 000 |
| Sum | 7 000 | | 250 000 |

Eierstruktur

De største aksjonærene i % pr. 31.12 var:

| | Ordinære | Eierandel | Stemmeandel |
|----------------|----------|-----------|-------------|
| Øivind Frivoll | 7 000 | 100,0 | 100,0 |

Aksjer og opsjoner eiet av medlemmer i styret og daglig leder:

| Navn | Verv | Ordinære |
|-----------------------------|--------------------------|--------------|
| Øivind Frivoll | styremedlem/daglig leder | 7 000 |
| Totalt antall aksjer | | 7 000 |

Note 11 Fortsatt drift

Styrets arbeid i 2022 har i hovedsak bestått av å forvalte inntektene og redusere kostnadene for å sikre løpende drift. I budsjettene for 2023 er det lagt opp til en nøktern drift som skal skape en bærekraftig økonomi.

Driften av Tømrermester Øivind Frivoll as synes ikke å medføre risiko for tap for kreditorene.

Grunnlaget for styrets konklusjon om fortsatt drift er basert på grunnlaget dagens drift er etablert på, den gode kommunikasjonen mot kreditorer og et konservativt anslag på inntekter i årene som kommer.



Stiansen & Co AS

Statsautoriserte revisorer

Til generalforsamlingen i

Tømremester Øivind Frivoll AS

Uavhengig revisors beretning

Konklusjon

Vi har revidert årsregnskapet for Tømremester Øivind Frivoll AS som viser et overskudd på kr 436 385. Årsregnskapet består av balanse per 31. desember 2022, resultatregnskap for regnskapsåret avsluttet per denne datoen og noter til årsregnskapet, herunder et sammendrag av viktige regnskapsprinsipper.

Etter vår mening

- oppfyller årsregnskapet gjeldende lovkrav, og
- gir årsregnskapet et rettviseende bilde av selskapets finansielle stilling per 31. desember 2022 og av dets resultater for regnskapsåret avsluttet per denne datoen i samsvar med regnskapslovens regler og god regnskapsskikk i Norge.

Grunnlag for konklusjonen

Vi har gjennomført revisjonen i samsvar med International Standards on Auditing (ISA-ene). Våre oppgaver og plikter i henhold til disse standardene er beskrevet nedenfor under "Revisors oppgaver og plikter ved revisjonen av årsregnskapet". Vi er uavhengige av selskapet i samsvar med kravene i relevante lover og forskrifter i Norge og International Code of Ethics for Professional Accountants (inkludert internasjonale uavhengighetsstandarder) utstedt av International Ethics Standards Board for Accountants (IESBA-reglene), og vi har overholdt våre øvrige etiske forpliktelser i samsvar med disse kravene. Innhentet revisjonsbevis er etter vår vurdering tilstrekkelig og hensiktsmessig som grunnlag for vår konklusjon.

Ledelsens ansvar for årsregnskapet

Styret og daglig leder (ledelsen) er ansvarlige for å utarbeide årsregnskapet og for at det gir et rettviseende bilde i samsvar med regnskapslovens regler og god regnskapsskikk i Norge. Ledelsen er også ansvarlig for slik intern kontroll som den finner nødvendig for å kunne utarbeide et årsregnskap som ikke inneholder vesentlig feilinformasjon, verken som følge av misligheter eller utilsiktede feil.

Ved utarbeidelsen av årsregnskapet må ledelsen ta standpunkt til selskapets evne til fortsatt drift og opplyse om forhold av betydning for fortsatt drift. Forutsetningen om fortsatt drift skal legges til grunn for årsregnskapet så lenge det ikke er sannsynlig at virksomheten vil bli avvirket.

Revisors oppgaver og plikter ved revisjonen av årsregnskapet

Vårt mål er å oppnå betryggende sikkerhet for at årsregnskapet som helhet ikke inneholder vesentlig feilinformasjon, verken som følge av misligheter eller utilsiktede feil, og å avgi en revisjonsberetning som inneholder vår konklusjon. Betryggende sikkerhet er en høy grad av sikkerhet, men ingen garanti for at en revisjon utført i samsvar med ISA-ene, alltid vil avdekke vesentlig feilinformasjon. Feilinformasjon kan oppstå som følge av misligheter eller

Telefon: +47 66 84 88 40
E-mail: firmapost@stiansen.no
www.stiansen.no

Postadr.: Postboks 174, N-1378 Nesbru
Revisor-/foretaksnr: NO 962 990 746 MVA
Medlemmer av Den norske Revisorforening



An association of
independent accounting &
financial advisory businesses



Stiansen & Co AS

Statsautoriserte revisorer

utilsiktede feil. Feilinformasjon er å anse som vesentlig dersom den enkeltvis eller samlet med rimelighet kan forventes å påvirke de økonomiske beslutningene som brukerne foretar på grunnlag av årsregnskapet.

For videre beskrivelse av revisors oppgaver og plikter vises det til:
<https://revisorforeningen.no/revisjonsberetninger>

Nesbru, 20.06.2023

Stiansen & Co AS

Hanne With Bjørnstad
statsautorisert revisor
(elektronisk signert)





Elektronisk signatur

Signert av

BJØRNSTAD, HANNE WITH
Norwegian Bypass

Dato og tid

(UTC+01:00) Amsterdam, Berlin, Bern, Rome, Stockholm, Vienna

14.07.2023 15.58.57

Dette dokumentet er signert med elektronisk signatur. En elektronisk signatur er juridisk forpliktende på samme måte som en håndskrevet signatur på papir. Denne siden er lagt til dokumentet for å vise grunnleggende informasjon om signaturen(e), og på de foregående sidene kan du lese dokumentet som er signert. Vedlagt finnes også en PDF med signatordetaljer, og en XML-fil med innholdet i den elektroniske signaturen(e). Vedleggene kan brukes for å verifisere gyldigheten av dokumentets signatur ved behov.