



ÅRSREGNSKAPET FOR REGNSKAPSÅRET 2022 - GENERELL INFORMASJON

Enheten

Organisasjonsnummer: 947 602 330
Organisasjonsform: Aksjeselskap
Foretaksnavn: TOYOTA BUSKERUD AS
Forretningsadresse: Ingeniør Rybergs gate 108
3027 DRAMMEN

Regnskapsår

Årsregnskapets periode: 01.01.2022 - 31.12.2022

Konsern

Morselskap i konsern: Nei

Regnskapsregler

Regler for små foretak benyttet: Nei
Benyttet ved utarbeidelsen av årsregnskapet til selskapet: Regnskapslovens alminnelige regler

Årsregnskapet fastsatt av kompetent organ

Bekreftet av representant for selskapet: Henrik Baumann
Dato for fastsettelse av årsregnskapet: 22.05.2023

Grunnlag for avgivelse

År 2022: Årsregnskapet er elektronisk innlevert
År 2021: Tall er hentet fra elektronisk innlevert årsregnskap fra 2022

Det er ikke krav til at årsregnskapet m.v. som sendes til Regnskapsregisteret er undertegnet. Kontrollen på at dette er utført ligger hos revisor/enhetens øverste organ. Sikkerheten ivaretas ved at innsender har rolle/rettighet for innsending av årsregnskapet via Altinn, og ved at det bekreftes at årsregnskapet er fastsatt av kompetent organ.

Brønnøysundregistrene, 21.06.2024



Resultatregnskap

Beløp i: NOK	Note	2022	2021
RESULTATREGNSKAP			
Inntekter			
Salgsinntekt	1, 2	737 789 418	724 863 453
Annen driftsinntekt		843 683	579 165
Sum inntekter		738 633 101	725 442 618
Kostnader			
Varekostnad	2, 8	575 564 431	563 857 199
Lønnskostnad	3, 4	73 780 187	66 599 591
Avskrivning av driftsmidler og immaterielle eiendeler	7	16 727 188	11 813 317
Annen driftskostnad	2, 3, 5, 9	52 302 162	41 288 370
Sum kostnader		718 373 969	683 558 477
Driftsresultat		20 259 132	41 884 141
Finansinntekter og finanskostnader			
Annen renteinntekt		56 661	8 644
Sum finansinntekter		56 661	8 644
Rentekostnad til foretak i samme konsern	10	2 307 025	965 292
Annen rentekostnad		509 293	407 648
Sum finanskostnader		2 816 319	1 372 940
Netto finans		-2 759 658	-1 364 296
Ordinært resultat før skattekostnad		17 499 474	40 519 845
Skattekostnad på resultat	6	4 088 683	9 071 989
Ordinært resultat etter skattekostnad		13 410 791	31 447 856
Årsresultat	13	13 410 791	31 447 856
Årsresultat etter minoritetsinteresser		13 410 791	31 447 856
Totalresultat		13 410 791	31 447 856



Resultatregnskap

Beløp i: NOK	Note	2022	2021
Overføringer og disponeringer			
Avgitt konsernbidrag	13	5 000 000	3 900 000
Til/fra annen egenkapital	13	8 410 791	27 547 856
Sum overføringer og disponeringer		13 410 791	31 447 856



Balanse

Beløp i: NOK	Note	2022	2021
BALANSE - EIENDELER			
Anleggsmidler			
Immaterielle eiendeler			
Utsatt skattefordel	6	3 083 405	1 756 813
Goodwill		41 381 364	53 795 759
Sum immaterielle eiendeler		44 464 769	55 552 572
Varige driftsmidler			
Tomter, bygninger o.a. fast eiendom	7		
Transportmidler	7	8 436 712	5 319 085
Skip og flytende installasjoner	7		
Driftsløsøre, inventar o.a. utstyr	7	9 536 647	10 293 978
Sum varige driftsmidler	7	17 973 359	15 613 063
Finansielle anleggsmidler			
Investeringer i aksjer og andeler		4 600	4 600
Andre langsiktige fordringer	4		
Sum finansielle anleggsmidler		4 600	4 600
Sum anleggsmidler		62 442 729	71 170 235
Omløpsmidler			
Varer			
Sum varer		116 902 468	80 475 936
Fordringer			
Kundefordringer	9, 10	27 919 060	15 824 773
Andre kortsiktige fordringer		4 378 227	7 729 828
Konsernfordringer	10	1 724 058	
Sum fordringer		34 021 345	23 554 602
Bankinnskudd, kontanter og lignende			
Bankinnskudd, kontanter o.l.	11	3 043 125	3 609 413
Sum bankinnskudd, kontanter og lignende		3 043 125	3 609 413
Sum omløpsmidler		153 966 938	107 639 950



Balanse

Beløp i: NOK	Note	2022	2021
SUM EIENDELER		216 409 667	178 810 185
BALANSE - EGENKAPITAL OG GJELD			
Egenkapital			
Innskutt egenkapital			
Aksjekapital	12, 13	3 990 000	3 990 000
Annen innskutt egenkapital	13	2 199 529	2 199 529
Sum innskutt egenkapital		6 189 529	6 189 529
Opptjent egenkapital			
Annen egenkapital	13	48 124 094	39 713 304
Udisponert resultat			
Sum opptjent egenkapital		48 124 094	39 713 304
Sum egenkapital	13	54 313 623	45 902 833
Gjeld			
Langsiktig gjeld			
Andre avsetninger for forpliktelser	14	10 834 765	6 645 376
Sum avsetninger for forpliktelser		10 834 765	6 645 376
Annen langsiktig gjeld			
Sum langsiktig gjeld		10 834 765	6 645 376
Kortsiktig gjeld			
Leverandørgjeld	10	5 799 433	9 802 246
Betalbar skatt	6	4 005 019	6 873 165
Skyldig offentlige avgifter		21 693 902	15 336 702
Kortsiktig konserngjeld	10	92 795 275	68 766 257
Annen kortsiktig gjeld	15	26 967 650	25 483 606
Sum kortsiktig gjeld		151 261 279	126 261 976
Sum gjeld		162 096 044	132 907 352
SUM EGENKAPITAL OG GJELD		216 409 667	178 810 185



Balanse

Beløp i: NOK	Note	2022	2021
---------------------	-------------	-------------	-------------



Årsregnskap 2022 Toyota Buskerud AS

Styrets årsberetning
Resultatregnskap
Balanse
Kontantstrøm
Noter til regnskapet
Revisjonsberetning

Org.nr.: 947 602 330

Dokumentet er signert med Orgbrain eSign
- en standard elektronisk signatur i samsvar
med EU-forordning 910/2014 (eIDAS).

Orgbrain
eSign 



Toyota Buskerud AS

Årsberetning 2022

Virksomhetens art

Toyota Buskerud AS er et selskap i Bauda-konsernet. Selskapet er lokalisert i Drammen kommune.

Selskapet selger nye Toyota, samt brukte biler, deler og rekvisita og tjenester fra service- lakk- og karosseriverksted. Virksomheten drives fra 4 anlegg på Åssiden, Lier, Hokksund og Kongsberg. Styret mener at årsregnskapet gir et rettviseende bilde av Toyota Buskerud AS eiendeler og gjeld, finansielle stilling og resultat.

Fortsatt drift

I samsvar med regnskapslovens § 3-3a bekreftes det at forutsetningen om fortsatt drift er til stede og at denne forutsetningen er lagt til grunn ved utarbeidelsen av regnskapet.

Utsikter for 2023

Krigen i Europa og geo- politiske følge effekter vil påvirke kjøpekraften i Norge. Dette vil mest sannsynlig også redusere nybilsalget totalt. Drevet av en høy ordresreserve, lansering av nye produkter og et godt bruktbilmarked, regner vi med å oppnå våre målsettinger for året og ha videre fremgang mot våre strategiske mål.

Styret presiserer at det normalt er knyttet betydelig usikkerhet til vurderinger av forhold.

Redegjørelse for årsregnskapet

Styret kjenner ikke til noen forhold av viktighet for å bedømme selskapets stilling og resultat som ikke fremgår av regnskapet og balansen med noter. Det er heller ikke etter regnskapsårets utgang inntrådt forhold som etter styrets syn har betydning ved bedømmelse av regnskapet.

Selskapet leverte 1 076 nye og 1 164 brukte biler i 2022 mot henholdsvis 1 183 og 1 179 i 2021. Ved utgangen av året var ordresreserve nye biler 789 mot 454 ved inngangen til året.

Driftsinntektene ble 737,8 MNOK mot 724,9 MNOK forrige år, mens resultatet etter skatt ble 13,4 MNOK mot 31,4 MNOK i 2021. Styret anser resultatet og utvikling i selskapet som godt.

Kontantstrøm fra operasjonelle aktiviteter var -12,3 MNOK i 2022 mot 34,0 MNOK i 2021. Det negative avviket i forhold til selskapets resultat før skatt skyldes registrering av et stort antall biler i desember 2022 med utlevering først i 2023.

Totalkapitalen var ved utgangen av året 216,4 MNOK, sammenlignet med 178,8 MNOK året før.

Egenkapitalandelen var på 25 % pr. 31.12.2022 mot 26 % pr. 31.12.2021.

Finansiell risiko

Markedsrisiko

Selskapet har verken inntekter eller utgifter i valuta. Den rentebærende gjeld er relativt liten og er kortsiktig. Vi anser derfor at markedsrisikoen er lav.

Kreditrisiko

Det vesentligste av vårt salg er mot kontant betaling og vi har historisk sett hatt lite tap på fordringer. Kreditrisikoen anses derfor å være liten.

Likviditetsrisiko

Selskapet er med i et konsernkontosystem og vi anser at likviditetsrisikoen er liten. Likviditetssituasjonen anses tilfredsstillende.



Helse, miljø og sikkerhet

Arbeidsmiljø

Som en del av Toyota- og Lexusorganisasjonen er vi med på å bringe Toyota kulturen videre. En kultur som har gjort Toyota til verdens største bilprodusent. Gjennom samarbeid, og med respekt for de mennesker vi har rundt oss, skal vi hele tiden søke de små forbedringene. Små forbedringer som forenkler vår hverdag og som resulterer i enda bedre kundeopplevelser og bedre arbeidsmiljø. Vår visjon bygger på to grunnpillarer: «kontinuerlig forbedring» og «respekt for mennesker» – i det begrepet ligger myndiggjøring. Myndiggjøring er filosofien om å sette medarbeidere i stand til å ta ansvar og ta selvstendige valg og beslutninger på områder der de er kompetente. Det dreier seg om innflytelse og kontroll over egen arbeidssituasjon.

I Toyota Buskerud AS har vi som målsetning å rekruttere, beholde og utvikle de beste medarbeiderne på markedet. Det er avgjørende at man trives både med arbeidsmiljøet og oppgavene for å prestere sitt beste. Vi er en del av ledelsesprogrammet «BRIT» / «byens beste forhandler» i regi av Toyota Norge, der vi aktivt videreutvikler ledere og medarbeider til å sette kunden først. Vi jobber aktivt med inkludering og mangfold og tar hvert år inn lærlinger for å styrke bedriften i fremtiden.

Vi prioriterer medarbeidertilfredshet høyt og har i 2022 gjennomført en undersøkelse i regi av Toyota Norge for å måle medarbeiderengasjementet. Denne undersøkelsen måler hvor stolte medarbeiderne er over å jobbe hos oss og ledelsen får en enkel måling på hvor høyt selskapets medarbeiderengasjement er til enhver tid.

Sykefraværet i Toyota Buskerud AS er 6,08 % i 2022, av dette er 2,26 % korttidsfravær. Sammenlignet med året før var fraværet 6,06 %. Toyota Buskerud AS jobber systematisk for å redusere sykefraværet gjennom blant annet lederopplæring og et godt samarbeid med bedriftshelsetjenesten. Det har i 2022 ikke vært rapportert alvorlige skader eller ulykker.

Våre medarbeidere utvikler seg kontinuerlig – dels via Toyota Norges egen læringsportal Toyota /Lexus learn og dels via vår samarbeidspartner Videocation som gir oss spesialkompetanse i andre viktige områder for å være den beste forhandleren i byen.

Miljørapportering

Selskapets vurdering er at ingen forhold ved virksomheten påvirker det ytre miljø i vesentlig grad. Selskapet bedriver en effektiv kildesortering av avfallstoffer og leverer disse til godkjente mottak for destruksjon eller gjenvinning. Toyota Buskerud AS er sertifisert i henhold til Miljøfyrtårn.

Ellers etterleves Toyotas filosofi om å være en foregangsbedrift innen aktivt miljøarbeid og vi deltar i programmet «beyond zero» for å støtte opp under denne filosofien.

Bauda konsernet har utarbeidet «Retningslinjer for forsvarlig forretningsadferd» og «retningslinjer for leverandører» og jobber systematisk med aktsomhetsvurderinger i verdikjeden. Åpenhetsloven skal fremme virksomheters respekt for grunnleggende menneskerettigheter og anstendige forhold i forbindelse med produksjon av varer og levering av tjenester. Bauda konsernet kommer til å publisere en egen rapport i tråd med kravene i Åpenhetsloven innen 30. juni 2023 på konsernets nettside www.bauda.no

Personalforhold, likestilling

Per 31. desember bestod selskapet av 136 medarbeidere.

Toyota Buskerud AS har som mål å være en arbeidsplass som fremmer full likestilling mellom kvinner og menn. Pr 31. desember 2022 bestod antall medarbeider av 13 kvinner og 123 menn. Pr 31.12.2022 jobber 7 kvinner og 1 mann frivillig i redusert stilling. Toyota Buskerud AS jobber systematisk med likestilling og mangfold. En grundig redegjørelse om dette



arbeidet er tilgjengelig i en rapport for 2022, som tilgjengeliggjøres på konsernets nettside bauda.no.

Styret består av 4 medlemmer hvorav 1 styremedlem er kvinne (25%).

Forsikring for styrets medlemmer og daglig leder

Det er ikke tegnet forsikring for styremedlemmers og daglig leders mulige ansvar overfor foretaket.

Forsknings- og utviklingsaktiviteter

Toyota Buskerud AS har ikke hatt kostnader innen forsknings- og utviklingsaktiviteter i 2022.

Årsresultat og disponeringer

I 2022 hadde selskapet et resultat etter skattekostnad på kr 13 410 791 som foreslås disponert slik:

Disponering	Beløp
Avsatt til konsernbidrag	5 000 000
Til annen egenkapital	8 410 791

08.05.2023
Styret i Toyota Buskerud AS

Hans Geir Guthus
styreleder

Henrik Baumann
styremedlem

Unni Valvatne Myhre
styremedlem

Georg Askjer
styremedlem/daglig leder



Resultatregnskap

Toyota Buskerud AS

Driftsinntekter og driftskostnader	Note	2022	2021
Salgsinntekt	1, 2	737 789 418	724 863 453
Annen driftsinntekt		843 683	579 165
Sum driftsinntekter		738 633 101	725 442 618
Varekostnad	2, 8	575 564 431	563 857 199
Lønnskostnad	3, 4	73 780 187	66 599 591
Avskrivning av driftsmidler og immaterielle eiendeler	7	16 727 188	11 813 317
Annen driftskostnad	2, 3, 5, 9	52 302 162	41 288 370
Sum driftskostnader		718 373 969	683 558 477
Driftsresultat		20 259 132	41 884 141
Finansinntekter og finanskostnader			
Annen renteinntekt		56 661	8 644
Rentekostnad til foretak i samme konsern	10	2 307 025	965 292
Annen rentekostnad		509 293	407 648
Resultat av finansposter		-2 759 658	-1 364 296
Resultat før skattekostnad		17 499 474	40 519 845
Skattekostnad på resultat	6	4 088 683	9 071 989
Resultat		13 410 791	31 447 856
Årsresultat	13	13 410 791	31 447 856
Disponeringer			
Avsatt konsernbidrag	13	5 000 000	3 900 000
Til/fra annen egenkapital	13	8 410 791	27 547 856
Sum disponert		13 410 791	31 447 856



Balanse

Toyota Buskerud AS

Eiendeler	Note	2022	2021
Anleggsmidler			
Immaterielle eiendeler			
Utsatt skattefordel	6	3 083 405	1 756 813
Goodwill		41 381 364	53 795 759
Sum immaterielle eiendeler		44 464 769	55 552 572
Varige driftsmidler			
Transportmidler	7	8 436 712	5 319 085
Driftsløsøre, inventar o.a. utstyr	7	9 536 647	10 293 978
Sum varige driftsmidler	7	17 973 359	15 613 063
Finansielle anleggsmidler			
Investeringer i aksjer og andeler		4 600	4 600
Sum finansielle anleggsmidler		4 600	4 600
Sum anleggsmidler		62 442 729	71 170 235
Omløpsmidler			
Lager av varer		107 784 215	80 475 936
Lager av nye biler registrert på kunder		9 118 252	0
Sum lager av varer og annen beholdning	8	116 902 468	80 475 936
Fordringer			
Kundefordringer	9, 10	27 919 060	15 824 773
Andre kortsiktige fordringer		4 378 227	7 729 828
Konsernfordringer	10	1 724 058	0
Sum fordringer		34 021 345	23 554 602
Bankinnskudd, kontanter o.l.	11	3 043 125	3 609 413
Sum omløpsmidler		153 966 938	107 639 950
Sum eiendeler		216 409 667	178 810 185

Toyota Buskerud AS

Side 6



Balanse

Toyota Buskerud AS

Egenkapital og gjeld	Note	2022	2021
Egenkapital			
Innskutt egenkapital			
Aksjekapital	12, 13	3 990 000	3 990 000
Annen innskutt egenkapital	13	2 199 529	2 199 529
Sum innskutt egenkapital		6 189 529	6 189 529
Opptjent egenkapital			
Annen egenkapital	13	48 124 094	39 713 304
Sum opptjent egenkapital		48 124 094	39 713 304
Sum egenkapital	13	54 313 623	45 902 833
Gjeld			
Langsiktig gjeld			
Andre avsetninger for forpliktelser	14	10 834 765	6 645 376
Sum langsiktig gjeld		10 834 765	6 645 376
Kortsiktig gjeld			
Leverandørgjeld	10	5 799 433	9 802 246
Betalbar skatt	6	4 005 019	6 873 165
Skyldig offentlige avgifter		21 693 902	15 336 702
Konserngjeld	10	92 795 275	68 766 257
Annen kortsiktig gjeld	15	26 967 650	25 483 606
Sum kortsiktig gjeld		151 261 279	126 261 976
Sum gjeld		162 096 044	132 907 352
Sum egenkapital og gjeld		216 409 667	178 810 185

08.05.2023

Styret i Toyota Buskerud AS

Hans Geir Guthus
styreleder

Henrik Baumann
styremedlem

Unni Valvatne Myhre
styremedlem

Georg Askjer
styremedlem/daglig leder

Toyota Buskerud AS

Side 7



Indirekte kontantstrøm

Toyota Buskerud AS

	Note	2022	2021
Kontantstrømmer fra operasjonelle aktiviteter			
Resultat før skattekostnad		17 499 474	40 519 845
Periodens betalte skatt		6 873 165	0
Tap/gevinst ved salg av anleggsmidler		-818 046	-556 090
Ordinære avskrivninger		16 727 188	11 813 317
Endring i varelager	8	-36 426 532	-18 557 495
Endring i kundefordringer	9	-12 094 287	-3 951 965
Endring i leverandørgjeld		-4 002 813	3 195 804
Endring i andre tidsavgrensingsposter		13 657 947	1 571 615
Netto kontantstrøm fra operasjonelle aktiviteter		-12 330 234	34 035 031
Kontantstrømmer fra investeringsaktiviteter			
Innbetalinger ved salg av varige driftsmidler		2 884 819	4 377 321
Utbetalinger ved kjøp av varige driftsmidler		-8 739 634	-2 639 492
Utbetaling ved virksomhetsoverdragelse		0	-82 765 903
Netto kontantstrøm fra investeringsaktiviteter		-5 854 816	-81 028 074
Kontantstrømmer fra finansieringsaktiviteter			
Netto endring i kassekreditt	10	22 618 762	68 336 136
Utbetalinger av konsernbidrag	10	-5 000 000	-19 832 244
Netto kontantstrøm fra finansieringsaktiviteter		17 618 762	48 503 892
Netto endring i kontanter og kontantekvivalenter		-566 288	1 510 848
Beh. av kont. og kontantekvivalenter ved per. begynnel		3 609 413	2 098 565
Beh. av kont. og kontantekvivalenter ved per. slutt		3 043 125	3 609 414



Regnskapsprinsipper

Årsregnskapet er satt opp i samsvar med regnskapslovens bestemmelser og god regnskapsskikk.

Bruk av estimater

I utarbeidelse av årsregnskapet har man brukt estimater og forutsetninger som har påvirket resultatregnskapet og verdsettelsen av eiendeler og gjeld, samt usikre eiendeler og forpliktelser på balansedagen i henhold til god regnskapsskikk. Områder som i stor grad inneholder slike skjønsmessige vurderinger, høy grad av kompleksitet, eller områder hvor forutsetninger og estimater er vesentlige for årsregnskapet, er beskrevet i notene.

Inntekter

Ved vare salg:

Inntekter ved salg av varer vurderes til virkelig verdi av vederlaget, netto etter fradrag for merverdiavgift, returer, rabatter og andre avslag. Inntekt regnskapsføres når den er opptjent, altså når både risiko og kontroll i hovedsak er overført til kunden. Normalt vil dette være når varen er levert til kunde eller at levering er utsatt etter kjøpers ønske.

Erfaringstall anvendes for å estimere og regnskapsføre avsetninger for bonus og retur på salgstidspunktet. Avsetning for forventede garantiarbeider føres som kostnad og avsetning for forpliktelser.

Ved tjenestesalg:

Inntekt regnskapsføres når den er opptjent, altså når krav på vederlag oppstår. Dette skjer når tjenesten ytes, i takt med at arbeidet utføres.

Skatt

Skattekostnaden i resultatregnskapet omfatter både periodens betalbare skatt og endring i utsatt skatt. Utsatt skatt er beregnet med 22 % på grunnlag av de midlertidige forskjeller som eksisterer mellom regnskapsmessige og skattemessige verdier, samt ligningsmessig underskudd til fremføring ved utgangen av regnskapsåret. Skatteøkende og skattereduserende midlertidige forskjeller som reverserer eller kan reverseres i samme periode er utlignet og nettoført. Netto utsatt skattefordel balanseføres i den grad det er sannsynlig at denne kan bli utnyttet.

Klassifisering og vurdering av anleggsmidler

Anleggsmidler omfatter eiendeler bestemt til varig eie og bruk. Anleggsmidler er vurdert til anskaffelseskost, fratrukket avskrivninger og nedskrivninger. Langsiktig gjeld balanseføres til nominelt beløp på transaksjonstidspunktet.

Varige driftsmidler balanseføres og avskrives over driftsmidlets økonomiske levetid. Vesentlige driftsmidler som består av flere betydelige komponenter med ulik levetid er dekomponert med ulik avskrivningstid for de ulike komponentene. Direkte vedlikehold av driftsmidler kostnadsføres løpende under driftskostnader, mens påkostninger eller forbedringer tillegges driftsmidlets kostpris og avskrives i takt med driftsmidlet. Varige driftsmidler nedskrives til gjenvinnbart beløp ved verdifall som forventes ikke å være forbigående. Gjenvinnbart beløp er det høyeste av netto salgsverdi og verdi i bruk. Verdi i bruk er nåverdi av fremtidige kontantstrømmer knyttet til eiendelen. Nedskrivningen reverseres når grunnlaget for nedskrivningen ikke lenger er til stede.

Klassifisering og vurdering av omløpsmidler

Omløpsmidler og kortsiktig gjeld omfatter normalt poster som forfaller til betaling innen ett år etter balansedagen, samt poster som knytter seg til varekretsløpet. Omløpsmidler vurderes til laveste verdi av anskaffelseskost og virkelig verdi. Kortsiktig gjeld balanseføres til nominelt beløp på transaksjonstidspunktet.

Varer

Anskaffelseskost for varer omfatter kjøpesummen, med fradrag for bonuser, rabatter og lignende, og med tillegg for kjøpsutgifter (frakt, toll, offentlige avgifter som ikke refunderes og andre direkte kjøpsutgifter). Ved kjøp i utenlandsk valuta balanseføres eiendelen til kursen på transaksjonstidspunktet. For biler der selskapet har registrert denne på kunde før overlevering inngår i tillegg rapportert utgående mva i kostprisen på lager. Disse bilene er presentert på egen linje i balanseoppstillingen under lager av nye biler registrert på kunder. Varebeholdningen av biler er vurdert til laveste av kostpris og netto salgspris etter fradrag for salgskostnader. Netto salgspris er estimert salgspris ved ordinær drift etter fradrag for beregnede nødvendige utgifter for



gjennomføring av salget. Det foretas en individuell vurdering av den enkelte bil. Deler og utstyr er bokført til gjennomsnittlig anskaffelseskost (etter FIFO-prinsippet).

Fordringer

Kundefordringer og andre fordringer oppføres til pålydende etter fradrag for avsetning til forventet tap. Avsetning til tap gjøres på grunnlag av en individuell vurdering av de enkelte fordringene. For øvrige kundefordringer utføres en uspesifisert avsetning for å dekke forventet tap på krav.

Pensjoner - innskuddsbasert ordning

Selskapet har innskuddsbasert pensjonsordning. Ved innskuddsplaner betaler konsernet innskudd til et forsikrings-selskap. Selskapet har ingen ytterligere betalingsforpliktelse etter at innskuddene er betalt. Innskuddene regnskapsføres som lønnskostnad. Eventuelle forskuddsbetalte innskudd balanseføres som finansiell eiendel (pensjonsmidler) i den grad innskuddet kan refunderes eller redusere framtidige innbetalinger.

Garantiarbeid og gjenkjøpsforpliktelser

Garantiarbeid knyttet til tidligere salg vurderes til forventet kostnad for slikt arbeid. Estimatet beregnes med utgangspunkt i historiske tall for garantireparasjoner, korrigert for forventet avvik på grunn av for eksempel endring i kvalitetssikringsrutiner og endring i produktspekter. Avsetningen føres opp under "Annen kortsiktig gjeld", og endringen i avsetningen kostnadsføres.

Selskapet har ved salg av biler finansiert med leasing, garantert for disse bilenes gjenkjøpsverdi. Gjenkjøpsverdien er fastsatt etter en definert beregning. Det avsettes for eventuelt forventet tap for disse gjenkjøpsforpliktelsene. Avsetningen føres opp under "Andre avsetning for forpliktelser", og endringen i avsetningen kostnadsføres.

Kontantstrømoppstilling

Kontantstrømoppstillingen er utarbeidet etter den indirekte metoden. Kontanter og kontantekvivalenter omfatter kontanter, bankinnskudd og andre kortsiktige, likvide plasseringer.



Note 1 Salgsinntekter

Salg pr virksomhetsområde og geografisk område	2022	2021
Salg av nybil	352 111 611	380 020 379
Salg av bruktbil	286 394 049	258 728 136
Salg av verkstedstjenester og deler	99 283 758	86 114 938
Sum inntekter	737 789 418	724 863 453
Norge	737 789 418	724 863 453

Note 2 Transaksjoner mellom nærstående

	Salg av varer	Kjøp av varer	Leie av eiendom	Annen driftskostnad
Bauda AS - morselskap	166 394	149 755	0	3 330 254
Søsterselskap	9 260 549	8 334 494	4 765 936	0
Sum	9 426 943	8 484 249	4 765 936	3 330 254

Note 3 Lønnskostnader og ytelser, godtgjørelser til daglig leder, styret og revisor

Lønnskostnader	2022	2021
Lønninger	58 358 264	53 520 471
Arbeidsgiveravgift	9 083 285	8 421 368
Pensjonskostnader	3 104 174	2 230 916
Andre ytelser	3 234 465	2 426 836
Sum	73 780 187	66 599 591

Selskapet har i 2022 sysselsatt 103 årsverk.

Pensjonsforpliktelser

Selskapet er pliktig til å ha tjenstepensjonsordning etter lov om obligatorisk tjenstepensjon. Selskapets pensjonsordninger tilfredsstiller kravene i denne lov.



Ytelser til ledende personer	Daglig leder
Lønn	1 828 678
Pensjonskostnader	63 285
Annen godtgjørelse	151 099
Sum	2 043 062

Det foreligger ikke avtaler om særskilt vederlag for daglig leder ved opphør eller endring av ansettelsesforhold. Det er ikke utbetalt godtgjørelse til styret i 2022. Det foreligger ikke avtaler om særskilt vederlag ved opphør eller endring av vervet til styrets leder. Daglig leders bonus beregnes basert på en fordeling mellom finansielle nøkkeltall og personlige mål. Bonus er inkludert i beløpet presentert som lønn ovenfor.

Revisor

Revisjon og revisjonsrelatert bistand = 280 313

Andre tjenester = 0

Note 4 Innskuddspensjon

Toyota Buskerud AS har innskuddsplaner i samsvar med lokale lover. Innskuddsplanen omfatter heltidsansatte og utgjør mellom 3% og 6% av lønnen. Pr. 31.12.2022 var det 151 medlemmer i ordningen.

Selskapet deltar i LO/NHO-ordningen som innebærer at alle ansatte kan gå av med førtidspensjon fra og med 62 år. AFP-ordningen er en ytelsesbasert flerforetakspensjonsordning, og finansieres gjennom premier som fastsettes som en prosent av lønn. Regnskapsmessig er ordningen behandlet som en innskuddspensjonsordning hvor premiebetalingen kostnadsføres løpende. Ingen avsetninger foretas i regnskapet.

Kostnadsført innskudd utgjorde NOK 3 104 174 og NOK 2 230 916 i henholdsvis 2022 og 2021.

Note 5 Leie

Selskapet har i 2022 leid 4 bilanlegg. Husleien utgjorde i år 13 286 745.



Note 6 Skatt

Årets skattekostnad	2022	2021
Resultatført skatt på ordinært resultat:		
Betalbar skatt	5 415 275	7 973 165
Endring i utsatt skattefordel	-1 326 592	1 098 824
Skattekostnad ordinært resultat	4 088 683	9 071 989
Skattepliktig inntekt:		
Resultat før skatt	17 499 474	40 519 845
Permanente forskjeller	102 723	61 322
Endring i midlertidige forskjeller	7 012 691	-4 339 506
Avgitt konsernbidrag	-6 410 256	-5 000 000
Skattepliktig inntekt	18 204 631	31 241 661
Betalbar skatt i balansen:		
Betalbar skatt på årets resultat	5 415 275	7 973 165
Betalbar skatt på avgitt konsernbidrag	-1 410 256	-1 100 000
Sum betalbar skatt i balansen	4 005 019	6 873 165
Beregning av effektiv skattesats		
Resultat før skatt	17 499 474	40 519 845
Beregnet skatt av resultat før skatt	3 849 884	8 914 366
Skatteeffekt av permanente forskjeller	22 599	13 491
Sum	3 872 483	8 927 857
Effektiv skattesats	22,1 %	22,0 %

Skatteeffekten av midlertidige forskjeller som har gitt opphav til utsatt skatt og utsatte skattefordeler, spesifisert på typer av midlertidige forskjeller

	2022	2021	Endring
Varige driftsmidler	6 696 422	9 553 001	2 856 579
Varebeholdning	-6 177 279	-5 750 988	426 290
Fordringer	-300 000	-200 000	100 000
Avsetninger mv	-10 984 232	-7 333 555	3 650 677
Pensjonspremie/- forpliktelse	25 361	4 505	-20 855
Sum	-10 739 728	-3 727 037	7 012 691
Inngår ikke i beregningen av utsatt skatt	-3 275 751	-4 258 476	-982 725
Grunnlag for utsatt skattefordel	-14 015 479	-7 985 513	6 029 966
Utsatt skattefordel (22 %)	-3 083 405	-1 756 813	1 326 593



Note 7 Anleggsmidler

	Goodwill	Transportmidler	Driftsløsøre, inventar ol.	Sum
Anskaffelseskost pr. 01.01.22	62 071 973	10 230 317	31 934 553	104 236 843
+ Tilgang kjøpte driftsmidler		6 457 806	2 282 051	8 739 857
- Avgang i året		2 455 107		2 455 107
= Anskaffelseskost 31.12.22	62 071 973	14 233 016	34 216 604	110 521 593
Akkumulerte avskrivninger 31.12.22	20 690 609	5 796 304	24 679 957	51 166 870
= Bokført verdi 31.12.22	41 381 364	8 436 712	9 536 647	59 354 723
Årets ordinære avskrivninger	12 414 395	1 273 412	3 039 382	16 727 188
Økonomisk levetid	5 år	4-6 år	3-10 år	
Avskrivningsplan	Lineær avskrivning	Lineær avskrivning	Lineær avskrivning	

Note 8 Varer

	2022	2021
Varer for videresalg	123 079 746	86 226 924
Ukurans	-6 177 279	-5 750 988
Sum netto varelager	116 902 468	80 475 936

Varekostnad totalt i perioden 575 564 431 563 857 199

Note 9 Kundefordringer

	2022	2021
Kundefordringer til pålydende	28 219 060	16 024 773
Avsetning til tap	300 000	200 000
Balanseført verdi av kundefordringer 31.12	27 919 060	15 824 773
Realiserte tap	99 305	1 040
Sum resultatførte tap på krav	99 305	1 040

Kostnadsført tap er klassifisert som annen driftskostnad i regnskapet.



Note 10 Mellomværende med selskap i samme konsern

	2022	2021
Fordringer		
Kundefordringer konsern	290 863	15 915
Andre fordringer på selskap i samme konsern	1 724 058	0
Sum	2 014 921	15 915
Gjeld		
Konsernkontosystem	86 385 019	63 766 257
Leverandørgjeld innen konsern	775 666	886 839
Avsatt konsernbidrag	6 410 256	5 000 000
Sum	93 570 941	69 653 096

Selskapet er med i et konsernkontosystem med de øvrige selskapene i konsernet og hefter solidarisk. Kreditrammen er 0. Selskapets mellomværende er vist som fordring/gjeld på konsernselskapet. Rentene er inkludert i renter konsernselskap.

Note 11 Bankinnskudd

Innestående midler på skattetrekkkonto (bundne midler) er på kr. 2 885 097.

Note 12 Aksjonærer

Aksjekapitalen i Toyota Buskerud AS pr. 31.12 består av:

	Antall	Pålydende	Bokført
Ordinære aksjer	950	4 200,0	3 990 000
Sum	950		3 990 000

Eierstruktur

De største aksjonærene i % pr. 31.12 var:

	Ordinære	Eierandel	Stemmeandel
Bauda AS	950	100,0	100,0

Styremedlem Henrik Bauman eier 13% av aksjene i morselskapet Bauda AS gjennom selskapet HBH AS.

Morselskapet Bauda AS har forretningsadresse i Oslo og utarbeider konsernregnskap hvor Toyota Drammen AS inngår.



Note 13 Egenkapital

	Aksjekapital	Annen innskutt egenkapital	Annen egenkapital	Sum egenkapital
Pr. 31.12.2021	3 990 000	2 199 529	39 713 304	45 902 833
Pr 01.01.2022	3 990 000	2 199 529	39 713 304	45 902 833
Årets resultat			13 410 791	13 410 791
Konsernbidrag avgitt			-5 000 000	-5 000 000
Pr 31.12.2022	3 990 000	2 199 529	48 124 094	54 313 623

Note 14 Gjenkjøpsforpliktelser

Det er inngått avtale om gjenkjøp av 1 930 solgte biler. Avtalt restverdi for disse bilene er kr. 468 016 915.


Note 15 Kortsiktig gjeld


	2022	2021
Annen kortsiktig gjeld består av:		
Uopptjent inntekt	13 653 912	12 301 075
Avsetning og forpliktelser	0	469 806
Påløpte kostnader	13 313 737	12 712 725
Sum	26 967 650	25 483 606




Dokumentet er signert med Orgbrain eSign - en standard elektronisk signatur i samsvar med EU-forordning 910/2014 (eIDAS).





Georg Askjer

 Georg Askjer
2023-05-08 07:04 UTC
63fcbda1db65840cd73061f4



Hans Geir Guthus

 Hans Geir Guthus
2023-05-08 06:28 UTC
638cf4bc08c62c7e3369ba85

Henrik Baumann

 Henrik Baumann
2023-05-08 10:42 UTC
638cf48e249fb17dfe1a3276


Unni Valvatne Myhre

 Unni Valvatne Myhre
2023-05-08 08:08 UTC
63fcdadedb65840cd7318af4

Denne dokumentpakken inneholder:
– Det originale dokumentet (16 sider)
– Denne signatursiden på slutten



KPMG AS
Sørkedalsveien 6
P.O. Box 7000 Majorstuen
N-0306 Oslo

Telephone +47 45 40 40 63
Internet www.kpmg.no
Enterprise 935 174 627 MVA

Til generalforsamlingen i Toyota Buskerud AS

Uavhengig revisors beretning

Konklusjon

Vi har revidert årsregnskapet for Toyota Buskerud AS som består av balanse per 31. desember 2022, resultatregnskap og kontantstrømoppstilling for regnskapsåret avsluttet per denne datoen og noter til årsregnskapet, herunder et sammendrag av viktige regnskapsprinsipper.

Etter vår mening

- oppfyller årsregnskapet gjeldende lovkrav, og
- gir årsregnskapet et rettviseende bilde av selskapets finansielle stilling per 31. desember 2022, og av dets resultater og kontantstrømmer for regnskapsåret avsluttet per denne datoen i samsvar med regnskapslovens regler og god regnskapsskikk i Norge.

Grunnlag for konklusjonen

Vi har gjennomført revisjonen i samsvar med International Standards on Auditing (ISA-ene). Våre oppgaver og plikter i henhold til disse standardene er beskrevet nedenfor under *Revisors oppgaver og plikter ved revisjonen av årsregnskapet*. Vi er uavhengige av selskapet i samsvar med kravene i relevante lover og forskrifter i Norge og International Code of Ethics for Professional Accountants (inkludert internasjonale uavhengighetsstandarder) utstedt av International Ethics Standards Board for Accountants (IESBA-reglene), og vi har overholdt våre øvrige etiske forpliktelser i samsvar med disse kravene. Innhentet revisjonsbevis er etter vår vurdering tilstrekkelig og hensiktsmessig som grunnlag for vår konklusjon.

Øvrig informasjon

Styret og daglig leder (ledelsen) er ansvarlige for informasjonen i årsberetningen. Øvrig informasjon omfatter informasjon i årsrapporten bortsett fra årsregnskapet og den tilhørende revisjonsberetningen. Vår konklusjon om årsregnskapet ovenfor dekker ikke informasjonen i årsberetningen.

I forbindelse med revisjonen av årsregnskapet er det vår oppgave å lese årsberetningen. Formålet er å vurdere hvorvidt det foreligger vesentlig inkonsistens mellom årsberetningen og årsregnskapet og den kunnskap vi har opparbeidet oss under revisjonen av årsregnskapet, eller hvorvidt informasjon i årsberetningen ellers fremstår som vesentlig feil. Vi har plikt til å rapportere dersom årsberetningen fremstår som vesentlig feil. Vi har ingenting å rapportere i så henseende.

Basert på kunnskapen vi har opparbeidet oss i revisjonen, mener vi at årsberetningen

- er konsistent med årsregnskapet og
- inneholder de opplysninger som skal gis i henhold til gjeldende lovkrav.

Ledelsens ansvar for årsregnskapet

Ledelsen er ansvarlig for å utarbeide årsregnskapet og for at det gir et rettviseende bilde i samsvar med regnskapslovens regler og god regnskapsskikk i Norge. Ledelsen er også ansvarlig for slik internkontroll som den finner nødvendig for å kunne utarbeide et årsregnskap som ikke inneholder

Offices in:

© KPMG AS, a Norwegian limited liability company and a member firm of the KPMG global organization of independent member firms affiliated with KPMG International Limited, a private English company limited by guarantee. All rights reserved.

Statsautoriserte revisorer - medlemmer av Den norske Revisorforening

Oslo	Elverum	Mo i Rana	Tromsø
Alta	Finnsnes	Molde	Trondheim
Arendal	Hamar	Sandefjord	Tynset
Bergen	Haugesund	Stavanger	Ulsteinvik
Bode	Knarvik	Stord	Ålesund
Drammen	Kristiansand	Straume	



vesentlig feilinformasjon, verken som følge av misligheter eller utilsiktede feil.

Ved utarbeidelsen av årsregnskapet må ledelsen ta standpunkt til selskapets evne til fortsatt drift og opplyse om forhold av betydning for fortsatt drift. Forutsetningen om fortsatt drift skal legges til grunn for årsregnskapet så lenge det ikke er sannsynlig at virksomheten vil bli avvirket.

Revisors oppgaver og plikter ved revisjonen av årsregnskapet

Vårt mål er å oppnå betryggende sikkerhet for at årsregnskapet som helhet ikke inneholder vesentlig feilinformasjon, verken som følge av misligheter eller utilsiktede feil, og å avgi en revisjonsberetning som inneholder vår konklusjon. Betryggende sikkerhet er en høy grad av sikkerhet, men ingen garanti for at en revisjon utført i samsvar med ISA-ene, alltid vil avdekke vesentlig feilinformasjon. Feilinformasjon kan oppstå som følge av misligheter eller utilsiktede feil. Feilinformasjon er å anse som vesentlig dersom den enkeltvis eller samlet med rimelighet kan forventes å påvirke de økonomiske beslutningene som brukerne foretar på grunnlag av årsregnskapet.

Som del av en revisjon i samsvar med ISA-ene, utøver vi profesjonelt skjønn og utviser profesjonell skepsis gjennom hele revisjonen. I tillegg:

- identifiserer og vurderer vi risikoen for vesentlig feilinformasjon i regnskapet, enten det skyldes misligheter eller utilsiktede feil. Vi utformer og gjennomfører revisjons handlinger for å håndtere slike risikoer, og innhenter revisjonsbevis som er tilstrekkelig og hensiktsmessig som grunnlag for vår konklusjon. Risikoen for at vesentlig feilinformasjon som følge av misligheter ikke blir avdekket, er høyere enn for feilinformasjon som skyldes utilsiktede feil, siden misligheter kan innebære samarbeid, forfalskning, bevisste utelatelser, uriktige fremstillinger eller overstyring av internkontroll.
- opparbeider vi oss en forståelse av intern kontroll som er relevant for revisjonen, for å utforme revisjons handlinger som er hensiktsmessige etter omstendighetene, men ikke for å gi uttrykk for en mening om effektiviteten av selskapets interne kontroll.
- evaluerer vi om de anvendte regnskapsprinsippene er hensiktsmessige og om regnskapsestimatene og tilhørende noteopplysninger utarbeidet av ledelsen er rimelige.
- konkluderer vi på om ledelsens bruk av fortsatt drift-forutsetningen er hensiktsmessig, og, basert på innhentede revisjonsbevis, hvorvidt det foreligger vesentlig usikkerhet knyttet til hendelser eller forhold som kan skape tvil av betydning om selskapets evne til fortsatt drift. Dersom vi konkluderer med at det eksisterer vesentlig usikkerhet, kreves det at vi i revisjonsberetningen henleder oppmerksomheten på tilleggsopplysningene i årsregnskapet, eller, dersom slike tilleggsopplysninger ikke er tilstrekkelige, at vi modifierer vår konklusjon. Våre konklusjoner er basert på revisjonsbevis innhentet frem til datoen for revisjonsberetningen. Etterfølgende hendelser eller forhold kan imidlertid medføre at selskapet ikke kan fortsette driften.
- evaluerer vi den samlede presentasjonen, strukturen og innholdet i årsregnskapet, inkludert tilleggsopplysningene, og hvorvidt årsregnskapet gir uttrykk for de underliggende transaksjonene og hendelsene på en måte som gir et rettviseende bilde.

Vi kommuniserer med styret blant annet om det planlagte innholdet i og tidspunkt for revisjonsarbeidet og eventuelle vesentlige funn i revisjonen, herunder vesentlige svakheter i intern kontroll som vi avdekker gjennom revisjonen.

Oslo, 21. mai 2023
KPMG AS

John Thomas Sørhaug
Statsautorisert revisor