



ÅRSREGNSKAPET FOR REGNSKAPSÅRET 2023 - GENERELL INFORMASJON

Enheten

Organisasjonsnummer: 997 317 769
Organisasjonsform: Aksjeselskap
Foretaksnavn: T-FINANS AS
Forretningsadresse: Havnegata 40
8900 BRØNNØYSUND

Regnskapsår

Årsregnskapets periode: 01.01.2023 - 31.12.2023

Konsern

Morselskap i konsern: Nei

Regnskapsregler

Regler for små foretak benyttet: Nei
Benyttet ved utarbeidelsen av årsregnskapet til selskapet: Regnskapslovens alminnelige regler

Årsregnskapet fastsatt av kompetent organ

Bekreftet av representant for selskapet: Elin Karijord Reiersen
Dato for fastsettelse av årsregnskapet: 05.06.2024

Grunnlag for avgivelse

År 2023: Årsregnskapet er elektronisk innlevert
År 2022: Tall er hentet fra elektronisk innlevert årsregnskap fra 2023

Det er ikke krav til at årsregnskapet m.v. som sendes til Regnskapsregisteret er undertegnet. Kontrollen på at dette er utført ligger hos revisor/enhetens øverste organ. Sikkerheten ivaretas ved at innsender har rolle/rettighet for innsending av årsregnskapet via Altinn, og ved at det bekreftes at årsregnskapet er fastsatt av kompetent organ.

Brønnøysundregistrene, 29.06.2025



Resultatregnskap

Beløp i: NOK	Note	2023	2022
RESULTATREGNSKAP			
Inntekter			
Salgsinntekt	2, 3	188 997 188	148 051 920
Annen driftsinntekt	4	1 685 722	1 685 722
Sum inntekter		190 682 910	149 737 642
Kostnader			
Lønnskostnad	5		
Avskrivning	6	49 217 771	50 135 276
Nedskrivning av varige driftsmidler og immaterielle eiendeler	6		
Annen driftskostnad	3, 5	177 415	157 424
Sum kostnader		49 395 186	50 292 700
Driftsresultat		141 287 725	99 444 942
Finansinntekter og finanskostnader			
Renteinntekt fra foretak i samme konsern		2 970 506	
Annen renteinntekt		1 875 457	1 573 399
Annen finansinntekt	7	9 533 134	146 372
Sum finansinntekter		14 379 097	1 719 771
Rentekostnad til foretak i samme konsern		49 891 437	
Annen rentekostnad			32 389 482
Annen finanskostnad	7	4 462 722	105 404
Sum finanskostnader		54 354 159	32 494 886
Netto finans		-39 975 062	-30 775 114
Ordinært resultat før skattekostnad		101 312 663	68 669 828
Skattekostnad på resultat	8	22 288 786	15 107 363
Ordinært resultat etter skattekostnad		79 023 877	53 562 465
Årsresultat		79 023 877	53 562 465
Årsresultat etter minoritetsinteresser		79 023 877	53 562 465



Resultatregnskap

Beløp i: NOK	Note	2023	2022
Totalresultat		79 023 877	53 562 465
Overføringer og disponeringer			
Konsernbidrag	9		
Avgitt konsernbidrag	9		
Udekket tap	9		
Overføring til annen egenkapital	9	79 023 877	53 562 465
Overføring fra annen egenkapital	9		
Sum overføringer og disponeringer		79 023 877	53 562 465



Balanse

Beløp i: NOK	Note	2023	2022
BALANSE - EIENDELER			
Anleggsmidler			
Immaterielle eiendeler			
Utsatt skattefordel	8		
Varige driftsmidler			
Tomter, bygninger og annen fast eiendom	10		
Maskiner og anlegg	6, 10		
Skip og ferjer	6, 10	943 469 920	992 687 691
Driftsløsøre, inventar, verktøy m.v.	6, 10		
Sum varige driftsmidler		943 469 920	992 687 691
Finansielle anleggsmidler			
Lån til foretak i samme konsern	11		
Investeringer i aksjer og andeler	10		
Sum anleggsmidler		943 469 920	992 687 691
Omløpsmidler			
Varer			
Fordringer			
Kundefordringer	10, 11		
Kundefordringer konsern	10, 11	12 012 546	12 005 850
Andre fordringer		15 556	18 429
Konsernfordringer	11	86 438 030	
Sum fordringer		98 466 132	12 024 279
Bankinnskudd, kontanter og lignende			
Kontanter og kontantekvivalenter	12, 14	65 477 672	90 188 646
Sum bankinnskudd, kontanter og lignende		65 477 672	90 188 646
Sum omløpsmidler		163 943 804	102 212 925
SUM EIENDELER		1 107 413 724	1 094 900 616



Balanse

Beløp i: NOK	Note	2023	2022
BALANSE - EGENKAPITAL OG GJELD			
Egenkapital			
Innskutt egenkapital			
Aksjekapital	9, 13	19 420 000	19 420 000
Overkurs	9		
Annen innskutt egenkapital	9	2 796 460	2 796 460
Sum innskutt egenkapital		22 216 460	22 216 460
Opptjent egenkapital			
Annen egenkapital	9	122 247 487	108 479 665
Udekket tap	9		
Sum opptjent egenkapital		122 247 487	108 479 665
Sum egenkapital		144 463 947	130 696 125
Gjeld			
Langsiktig gjeld			
Utsatt skatt	8	112 884 431	109 001 199
Andre avsetninger for forpliktelser	4	10 114 333	11 800 056
Sum avsetninger for forpliktelser		122 998 764	120 801 255
Annen langsiktig gjeld			
Gjeld til kredittinstitusjoner	10		
Langsiktig konserngjeld	11, 14	756 255 394	801 255 394
Sum annen langsiktig gjeld		756 255 394	801 255 394
Sum langsiktig gjeld		879 254 158	922 056 648
Kortsiktig gjeld			
Leverandørgjeld	11	34 011	25 457
Betalbar skatt	8		
Kortsiktig konserngjeld		83 661 609	42 122 386
Annen kortsiktig gjeld	11		
Sum kortsiktig gjeld		83 695 620	42 147 843
Sum gjeld		962 949 777	964 204 491



Balanse

Beløp i: NOK	Note	2023	2022
SUM EGENKAPITAL OG GJELD		1 107 413 724	1 094 900 616



Admincontrol

List of Signatures Page 1/1

Årsberetning 2023 T-Finans.pdf

Name	Method	Signed at
Lund, Øyvind	BANKID	2024-06-05 15:05 GMT+02
Brovoll, Grete Rekkebo	BANKID	2024-06-05 15:02 GMT+02
Volsdal, Jan	BANKID	2024-06-05 14:57 GMT+02



This file is sealed with a digital signature. The seal is a guarantee for the authenticity of the document.
External reference: 858A6DC1FE8F4E97AD5891CFE1885DD7



Årsberetning 2023 – T-Finans AS

Innledning

Selskapet eier ferjer som benyttes til utleie. Selskapets har forretningsadresse i Brønnøysund. Selskapet eies 100 % av Torghatten AS. Selskapet ble stiftet 1. september 2011 og driften har vært stabil siden starten. Selskapet har faste utleieavtaler med konserninterne selskap på samtlige fartøy. Det bekreftes at forutsetningene for fortsatt drift er til stede.

Redegjørelse for årsregnskapet

Selskapet oppnådde et resultat etter skatt på kr. 79.023.877, en oppgang fra 53.562.465 i 2022. Driftsinntektene ble i 2023 kr 190.682.910 som er kr 40.945.268 mer enn i 2022. Driftskostnadene, inkl. avskrivninger, ble i 2023 kr 49.395.186 mot kr 50.292.700 i 2022. Netto av finansposter ble kr – 39.975.062 i 2023, mot kr – 30.775.114 i 2022. Endringene er i hovedsak økte rentekostnader. Selskapet har en egenkapitalandel på 13% pr. 31.12.2023 mot en egenkapitalandel på 12% den 31.12.2022. Denne økningen skyldes høyere leieinntekt.

Forskning og utvikling

Selskapet har ikke utført FoU-aktiviteter.

Resultatdisponering

Styret foreslår følgende disponering av årsresultatet i T-Finans AS:

Overføring til annen egenkapital *	kr. 79.023.877
Totalt disponert	kr. 79.023.877

*Overføring på kr 65.256.056 foreslås avgitt som netto konsernbidrag.

Ytre miljø

Selskapet eier ferjer som benyttes i virksomhet som skaper forurensning på det ytre miljø. 2 av selskapets ferjer ble i 2016 betydelig oppgradert for å redusere NOx-utslipp i henhold til internasjonale regler (Tier III). Selskapet har også en hybridferje med lavt NOx-utslipp som ble levert i slutten av 2017. I 2018 ble det kontrahert et nytt elektrisk fartøy til bruk i sambandet Moss – Horten, som ble levert i desember 2020. I løpet av 2021/2022 ble ytterligere to ferjer ombygd til elektrisk drift.

Åpenhetsloven

Selskapets etterlevelse av åpenhetsloven ivaretas i samarbeid med Torghatten konsern. Redegjørelsen for hvordan etterlevelsen er ivarettat blir tilgjengelig på www.torghatten.no senest 30. juni 2024.

Forsikring for styrets medlemmer og daglig leder

Det er tegnet forsikring for styrets medlemmer og daglig leder for deres mulige ansvar overfor foretaket og tredjepersoner. Styret anser dekningen for å være markedsmessig.

Brønnøysund, 24.04.2024

Jan Volsdal
Styrets leder

Øyvind Lund
Styremedlem

Grete Rekkebo Brovoll
Daglig leder



This file is sealed with a digital signature.
The seal is a guarantee for the authenticity
of the document.

Document ID:
858A6DC1FE8F4E97AD5891CFE1885DD7



 Admincontrol

List of Signatures Page 1/1

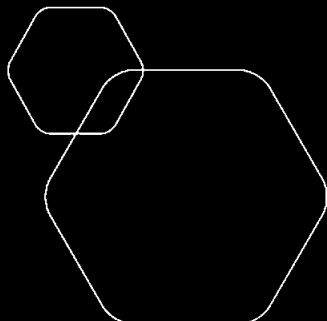
T-finans AS offentlig regnskap 24.04.2024.pdf

Name	Method	Signed at
Lund, Øyvind	BANKID	2024-06-05 15:05 GMT+02
Brovoll, Grete Rekkebo	BANKID	2024-06-05 15:03 GMT+02
Volsdal, Jan	BANKID	2024-06-05 14:58 GMT+02




This file is sealed with a digital signature. The seal is a guarantee for the authenticity of the document.

External reference: B11137902550434D9EE335C46AE9D4A0

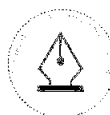


Årsregnskap 2023 T-finans AS

Årsberetning
Resultatregnskap
Balanse
Kontantstrøm
Noter til regnskapet
Revisjonsberetning



Org.nr.: 997 317 769



This file is sealed with a digital signature.
The seal is a guarantee for the authenticity
of the document.

Document ID:
B11137902550434D9EE335C46AE9D4A0



RESULTATREGNSKAP

T-FINANS AS	Note	2023	2022
DRIFTSINNEKTER			
Salgsinntekt	2, 3	188 997 188	148 051 920
Annen driftsinntekt	4	1 685 722	1 685 722
Sum driftsinntekter		190 682 910	149 737 642
DRIFTSKOSTNADER			
Annen driftskostnad	3, 5	177 415	157 424
Sum driftskostnader før avskrivning		177 415	157 424
Driftsresultat før avskrivning		190 505 496	149 580 218
Avskrivning	6	49 217 771	50 135 276
Driftsresultat		141 287 725	99 444 942
FINANSINNEKTER OG FINANSKOSTNADER			
Annen renteinntekt		1 875 457	1 573 399
Annen renteinntekt konsern		2 970 506	0
Annen finansinntekt	7	9 533 134	146 372
Annen rentekostnad		0	32 389 482
Annen rentekostnad konsern		49 891 437	0
Annen finanskostnad	7	4 462 722	105 404
Sum finansposter		-39 975 062	-30 775 114
Resultat før skattekostnad		101 312 663	68 669 828
Skattekostnad på resultat	8	22 288 786	15 107 363
Årets resultat		79 023 877	53 562 465
OVERFØRINGER			
Overføring til annen egenkapital	9	79 023 877	53 562 465
Sum overføringer		79 023 877	53 562 465

T-FINANS AS

SIDE 2



This file is sealed with a digital signature.
The seal is a guarantee for the authenticity
of the document.

Document ID:
B11137902550434D9EE335C46AE9D4A0



BALANSE

T-FINANS AS

EIENDELER	Note	31.12.2023	31.12.2022
ANLEGGSMIDLER			
VARIGE DRIFTSMIDLER			
Skip og ferjer	6, 10	943 469 920	992 687 691
Sum varige driftsmidler		943 469 920	992 687 691
Sum anleggsmidler		943 469 920	992 687 691
OMLØPSMIDLER			
FORDRINGER			
Kundefordringer konsern	10, 11	12 012 546	12 005 850
Andre fordringer		15 556	18 429
Andre fordringer konsern	11	86 438 030	0
Sum fordringer		98 466 132	12 024 279
Kontanter og kontantekvivalenter	12, 14	65 477 672	90 188 646
Sum finansielle investeringer og kontanter		65 477 672	90 188 646
Sum omløpsmidler		163 943 804	102 212 925
Sum eiendeler		1 107 413 724	1 094 900 616

T-FINANS AS

SIDE 3



This file is sealed with a digital signature.
The seal is a guarantee for the authenticity
of the document.

Document ID:
B11137902550434D9EE335C46AE9D4A0



BALANSE

T-FINANS AS

EGENKAPITAL OG GJELD	Note	31.12.2023	31.12.2022
EGENKAPITAL			
INNSKUTT EGENKAPITAL			
Aksjekapital	9, 13	19 420 000	19 420 000
Annen innskutt egenkapital	9	2 796 460	2 796 460
Sum innskutt egenkapital		22 216 460	22 216 460
OPPTJENT EGENKAPITAL			
Annen egenkapital	9	122 247 487	108 479 665
Sum opptjent egenkapital		122 247 487	108 479 665
Sum egenkapital		144 463 947	130 696 125
GJELD			
AVSETNING FOR FORPLIKTELSE			
Utsatt skatt	8	112 884 431	109 001 199
Andre avsetninger for forpliktelser	4	10 114 333	11 800 056
Sum avsetning for forpliktelser		122 998 764	120 801 255
ANNEN LANGSIKTIG GJELD			
Langsiktig gjeld konsern	11, 14	756 255 394	801 255 394
Sum annen langsiktig gjeld		756 255 394	801 255 394
KORTSIKTIG GJELD			
Leverandørgjeld	11	23 011	12 607
Leverandørgjeld konsern		11 000	12 850
Avsatt konsernbidrag		83 661 609	42 122 386
Sum kortsiktig gjeld		83 695 620	42 147 843
Sum gjeld		962 949 777	964 204 491
Sum egenkapital og gjeld		1 107 413 724	1 094 900 616

Brønnøysund, 24.04.2024

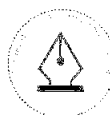
Øyvind Lund
Styremedlem

Jan Volsdal
Styreleder

Grete Rekkebo Brovoll
Daglig leder

T-FINANS AS

SIDE 4



This file is sealed with a digital signature.
The seal is a guarantee for the authenticity
of the document.

Document ID:
B11137902550434D9EE335C46AE9D4A0



KONTANTSTRØMOPPSTILLING

T-FINANS AS	Note	2023	2022
KONTANTSTRØM FRA OPERASJONELLE AKTIVITETER			
Resultat før skattekostnad		101 312 663	68 669 828
Ordinære avskrivninger	6	49 217 771	50 135 276
Endring i kundefordringer konsern		-6 696	1 268 718
Endring i leverandørgjeld		10 404	-11 593
Endring i leverandørgjeld konsern		-1 850	-20 099
Endring i andre tidsavgrensningsposter		-88 120 880	-3 018 552
Netto kontantstrøm fra operasjonelle aktiviteter		62 411 412	117 023 578
KONTANTSTRØM FRA INVESTERINGSAKTIVITETER			
Innbetalinger ved salg av varige driftsmidler	6	0	17 840 000
Netto kontantstrøm fra investeringsaktiviteter		0	17 840 000
KONTANTSTRØM FRA FINANSIERINGSAKTIVITETER			
Innbetalinger ved opptak av ny langsiktig gjeld		0	801 255 394
Utbetalinger ved nedbetaling av langsiktig gjeld		-45 000 000	-839 695 624
Utbetalinger av utbytte		0	-220 000 000
Utbetalinger av konsernbidrag	11	-42 122 386	-11 075 556
Netto kontantstrøm fra finansieringsaktiviteter		-87 122 386	-269 515 786
Netto endring i kontanter og kontantekvivalenter		-24 710 974	-134 652 208
Kontanter og kontantekvivalenter 01.01		90 188 646	224 840 855
Kontanter og kontantekvivalenter 31.12		65 477 672	90 188 646

T-FINANS AS

SIDE 5



This file is sealed with a digital signature.
The seal is a guarantee for the authenticity
of the document.

Document ID:
B11137902550434D9EE335C46AE9D4A0

NOTER TIL REGNSKAPET

T-FINANS AS

Note 1 Regnskapsprinsipper**Generelt**

Årsregnskapet er satt opp i samsvar med regnskapsloven av 1998. Det er utarbeidet etter norske regnskapsstandarder og anbefalinger til god regnskapsskikk.

Funksjonell valuta og presentasjonsvaluta

Selskapet presenterer sitt regnskap i NOK. Dette er også selskapets funksjonelle valuta. Transaksjoner i utenlandsk valuta omregnes til kursen på transaksjonstidspunktet. Pengeposter i utenlandsk valuta omregnes til norske kroner ved å benytte balansedagens kurs. Ikke-pengeposter som måles til historisk kurs uttrykt i utenlandsk valuta, omregnes til norske kroner ved å benytte valutakursen på transaksjonstidspunktet. Ikke-pengeposter som måles til virkelig verdi uttrykt i utenlandsk valuta, omregnes til valutakursen fastsatt på balansetidspunktet. Valutakursendringer resultatføres løpende i regnskapsperioden.

Hovedregel for vurdering og klassifisering av eiendeler og gjeld

Eiendeler bestemte til varig eie eller bruk, samt fordringer med forfall senere enn ett år fra regnskapsårets utløp, er oppført som anleggsmidler. Øvrige eiendeler er klassifisert som omløpsmidler. Ved klassifisering av kortsiktig og langsiktig gjeld er analoge kriterier lagt til grunn. Anleggsmidler vurderes til anskaffelseskost, men nedskrives til virkelig verdi ved verdifall som ikke forventes å være forbigående. Anleggsmidler med begrenset økonomisk levetid avskrives planmessig.

Omløpsmidler vurderes til laveste av anskaffelseskost og virkelig verdi.

Kriterier for inntekts- og kostnadsføring

Inntektsføring av selskapets varesalg skjer på leveringstidspunktet.

Leieinntekter inntektsføres over avtaleperioden.

Inntekter fra selskapets tjenesteyting inntektsføres i takt med utførelsen.

Offentlige tilskudd - herunder tilskudd fra Enova knyttet til miljø/NOX-utslipp, inntektsføres over anbudsperioden/konsesjonsperioden hvor fartøyet som det er mottatt tilskudd knyttet til skal operere. Dette vil normalt være ca. 8 - 10 år, men avvik fra dette kan forkomme der hvor anbudene/konsesjonsperioden er enten kortere eller lengre. Inntekten periodiseres da i samme periode som selskapet har forpliktet seg til å operere under gitte miljøkrav.

Varige driftsmidler**- Egne driftsmidler**

Driftsmidler er vurdert til kostpris fratrukket akkumulerte av- og nedskrivninger. Når eiendeler er solgt eller avhendet, blir balanseført verdi fraregnet, og eventuell tap eller gevinst fra avhendingen blir resultatført.

Kostprisen for driftsmidler er kjøpsprisen, inkludert avgifter/skatter og direkte oppkjøpskostnader knyttet til å sette driftsmiddelet i stand for bruk. Utgifter påløpt etter at driftsmiddelet er tatt i bruk, slik som reparasjon og vedlikehold, er normalt kostnadsført. I tilfeller det kan påvises økt inntjening som følge av reparasjon/vedlikehold vil utgiftene til dette bli tillagt driftsmidlets kostpris og avskrevet i takt med driftsmidlet.

Avskrivning er beregnet ved bruk av lineær metode over følgende tidsperiode:

Skip og ferjer 5-30 år

Driftsmidler avskrives til restverdi. For fastsettelsen av restverdier benyttes konsernets felles skala.

Ferjer klassifiseres som: Store, mellomstore, mellomklasse små ferjer eller små ferjer, mens hurtigbåter som store eller små. Det tas en individuell vurdering av alle fartøy og enkelte fartøy kan derfor avvike fra fastsatt skala.

Avskrivningsperiode og –metode blir vurdert årlig for å sikre at metoden og perioden som brukes samsvarer med de økonomiske realiteter til driftsmiddelet. Tilsvarende gjelder for utrangeringsverdi.

T-FINANS AS

SIDE 6



This file is sealed with a digital signature.
The seal is a guarantee for the authenticity
of the document.

Document ID:
B11137902550434D9EE335C46AE9D4A0



NOTER TIL REGNSKAPET

T-FINANS AS

Anlegg under utførelse er klassifisert som driftsmidler og er regnskapsført til pådratte kostnader relatert til driftsmiddelet. Anlegg under utførelse blir ikke avskrevet før driftsmiddelet blir tatt i bruk.

Dersom gjenvinnbart beløp av driftsmiddelet er lavere enn balanseført verdi foretas nedskrivning til gjenvinnbart beløp. Gjenvinnbart beløp er det høyeste av netto salgsverdi og verdi i bruk. Verdi i bruk er nåverdien av de fremtidige kontantstrømmene som eiendelen forventes å generere.

Fordringer

Kundefordringer og andre fordringer oppføres til pålydende etter fradrag for avsetning til forventet tap. Avsetninger til tap gjøres på grunnlag av en individuell vurdering av fordringene. I tillegg gjøres det for øvrige kundefordringer en uspesifisert avsetning for å dekke antatt tap på krav.

Skatter

Skatter kostnadsføres når de påløper, det vil si at skattekostnaden er knyttet til det regnskapsmessige resultat før skatt. Skattekostnaden består av betalbar skatt (skatt på årets skattepliktige inntekt) og endring i netto utsatt skatt. Utsatt skatt og utsatt skattefordel er presentert netto i balansen.

Utsatt skatt / skattefordel er beregnet på alle forskjeller mellom regnskapsmessige og skattemessige verdi på eiendeler og gjeld. Utsatt skatt er beregnet med 22 % på grunnlag av de midlertidige forskjeller som eksisterer mellom regnskapsmessige og skattemessige verdier, samt skattemessig underskudd til fremføring ved utgangen av regnskapsåret. Netto utsatt skattefordel balanseføres i den grad det er sannsynlig at denne blir nyttegjort. Betalbar skatt og utsatt skatt er regnskapsført direkte mot egenkapitalen i den grad skattepostene relaterer seg til egenkapitaltransaksjoner.

Kontanter og kontantekvivalenter

Kontanter inkluderer kontanter i kasse og bankbeholdning. Kontantekvivalenter er kortsiktig likvide investeringer som kan konverteres til kontanter innen 3 måneder og til et kjent beløp, og som inneholder uvesentlig risikomoment.

Lånekostnader

Lånekostnader resultatføres når lånekostnaden oppstår. Lånekostnader balanseføres i den grad disse er direkte relatert til kjøptilvirking av et anleggsmiddel. Rentekostnadene løper under byggeperioden til anleggsmiddelet balanseføres. Balanseføring av lånekostnadene gjøres frem til det tidspunkt anleggsmiddelet er klart for bruk. Om kostprisen overstiger anleggsmiddelets virkelige verdi blir det foretatt en nedskrivning.

Estimater

Regnskapet er på mange områder påvirket av estimater. Sentrale områder hvor bruk av estimater har vesentlig betydning for regnskapsførte verdier og således innebærer risiko for endringer som kan påvirke resultater i fremtidige perioder, er verdsettelse av driftsmidler.

Hendelser etter balansedagen

Ny informasjon etter balansedagen om selskapets finansielle stilling på balansedagen er hensyntatt i årsregnskapet. Hendelser etter balansedagen som ikke påvirker selskapets finansielle stilling på balansedagen, men som vil påvirke selskapets finansielle stilling i fremtiden er opplyst om dersom dette er vesentlig.

Kontantstrømpoppstilling

Kontantstrømpoppstillingen er utarbeidet etter den indirekte metode. Kontanter og kontantekvivalenter omfatter kontanter og bankinnskudd.

Konsem

Selskapet er datterselskap av Nordic Ferry Infrastructure Holding AS som utarbeider konsernregnskap hvor selskapet inngår i konsolideringen. Morselskapet forretningskontor har adresse Havnegata 40, 8900 Brønnøysund. Konsernregnskapet utleveres på denne adresse.

T-FINANS AS

SIDE 7



This file is sealed with a digital signature. The seal is a guarantee for the authenticity of the document.

Document ID:
B11137902550434D9EE335C46AE9D4A0



NOTER TIL REGNSKAPET

T-FINANS AS

Note 2 Salgsinntekter

Salgsinntekter	2023	2022
Andre salgsinntekter (utleie av driftsmidler)	188 997 188	148 051 920
Sum salgsinntekter	188 997 188	148 051 920

Note 3 Transaksjoner med nærstående parter

Selskapet foretar løpende transaksjoner med nærstående parter. Alle transaksjoner er foretatt som del av den ordinære virksomheten og til markedsmessige vilkår.

De vesentligste transaksjonene i 2023 er som følger:

	Konsernselskaper
Kjøp av tjenester fra 1)	101 544
Leie av skip og ferjer til konsernselskap	188 997 188

De vesentligste transaksjonene i 2022 er som følger:

	Konsernselskaper
Kjøp av tjenester fra 1)	87 276
Leie av skip og ferjer til konsernselskap	148 051 920

1) Kjøp av administrative tjenester fra konsernselskaper herunder økonomi, regnskap, IT, administrasjon, personal og lønn.

Note 4 Andre avsetninger for forpliktelser

Andre avsetninger for forpliktelser gjelder tilskudd fra NOx-fondet knyttet til miljø/NOX-utslipp hvor selskapet har forpliktet seg til å operere under gitte miljøkrav. Tilskudd inntektsføres som annen driftsinntekt over anbudsperioden hvor fartøyet som det er mottatt tilskudd til skal operere.

T-FINANS AS

SIDE 8



This file is sealed with a digital signature.
The seal is a guarantee for the authenticity
of the document.

Document ID:
B11137902550434D9EE335C46AE9D4A0



NOTER TIL REGNSKAPET

T-FINANS AS

Note 5 Lønnskostnader, antall ansatte og honorar til revisor

Selskapet har ingen ansatte.

Selskapet er ikke pliktig til å ha pensjonsordning etter lov om obligatorisk tjenestepensjon.

Ytelse til ledende ansatte

Det er ikke utbetalt godtgjørelse til daglig leder i 2023.

Godtgjørelse til styret

Det er ikke utbetalt godtgjørelse til styret i 2023.

Revisor	2023	2022
Lovpålagt revisjon	60 642	57 746
Totale revisjonstjenester	60 642	57 746

Beløpene er eksklusiv merverdiavgift.

Note 6 Varige driftsmidler

	Skip og ferjer	Sum varige driftsmidler
Anskaffelseskost 01.01	1 300 266 856	1 300 266 856
Anskaffelseskost 31.12.	1 300 266 856	1 300 266 856
Akkumulerte avskrivninger 01.01.	307 579 165	307 579 165
Årets avskrivning	49 217 771	49 217 771
Akkumulerte avskrivninger 31.12.	356 796 936	356 796 936
Bokført verdi 31.12.	943 469 920	943 469 920
Forventet økonomisk levetid	5-30 år	
Avskrivningsplan	Lineær	

Note 7 Annen finansinntekt og annen finanskostnad

Annen finansinntekt	2023	2022
Agio	9 533 134	146 372
Sum annen finansinntekt	9 533 134	146 372
Annen finanskostnad	2023	2022
Disagio	4 451 806	98 722
Gebyrer og kredittkortprovisjon	10 916	6 681
Sum annen finanskostnad	4 462 722	105 404

T-FINANS AS

SIDE 9



This file is sealed with a digital signature.
The seal is a guarantee for the authenticity
of the document.

Document ID:
B11137902550434D9EE335C46AE9D4A0



NOTER TIL REGNSKAPET

T-FINANS AS

Note 8 Skatt

Årets skattegrunnlag	2023	2022	
Betalbar skatt	18 405 554	9 266 925	
Endring i utsatt skatt	3 883 232	5 840 438	
Sum skattekostnad	22 288 786	15 107 363	
Beregning av årets skattegrunnlag:	2023	2022	
Ordinært resultat før skattekostnad	101 312 663	68 669 828	
Endring i midlertidige forskjeller	-17 651 054	-26 547 442	
Avgitt konsernbidrag	-83 661 609	-42 122 386	
Årets skattegrunnlag	0	0	
Betalbar skatt i balansen:	2023	2022	
Betalbar skatt på årets resultat	18 405 554	9 266 925	
Betalbar skatt på avgitt konsernbidrag	-18 405 554	-9 266 925	
Sum betalbar skatt i balansen	0	0	
Oversikt over midlertidige forskjeller:	2023	2022	Endring
Varige driftsmidler	486 263 103	461 057 201	-25 205 901
Gevinst- og tapskonto	36 962 279	46 202 849	9 240 570
Avsetning etter god regnskapsskikk	-10 114 333	-11 800 056	-1 685 722
Sum	513 111 048	495 459 994	-17 651 054
Sum	513 111 048	495 459 994	-17 651 054
Utsatt skatt (22 %)	112 884 431	109 001 199	-3 883 232
Forklaring til hvorfor årets skattekostnad ikke utgjør 22 % av resultat før skatt:	2023	2022	
Resultat før skatt	101 312 663	68 669 828	
22 % skatt av resultat før skatt	22 288 786	15 107 362	
Beregnet skattekostnad	22 288 786	15 107 362	
Effektiv skattesats	22,0 %	22,0 %	

Note 9 Egenkapital

	Aksjekapital	Annen innskutt egenkapital	Annen egenkapital	Sum egenkapital
Egenkapital 31.12.2022	19 420 000	2 796 460	108 479 665	130 696 125
Årets resultat		0	79 023 877	79 023 877
Avsatt konsernbidrag			-65 256 056	-65 256 056
Egenkapital 31.12.2023	19 420 000	2 796 460	122 247 486	144 463 946

T-FINANS AS

SIDE 10



This file is sealed with a digital signature.
The seal is a guarantee for the authenticity
of the document.

Document ID:
B11137902550434D9EE335C46AE9D4A0



NOTER TIL REGNSKAPET

T-FINANS AS

Note 10 Pantestillelser

	2023	2022
Av selskapets bokførte gjeld er følgende sikret med pant:		
Gjeld til konsernselskap	756 255 394	801 255 394
Sum gjeld sikret ved pant	756 255 394	801 255 394

Bokført verdi av eiendeler stillet til sikkerhet for denne gjeld:

Skip og ferjer	893 518 259	992 687 691
Kundefordringer	12 012 546	12 005 850
Sum eiendeler	905 530 805	1 004 693 541

Ferger med bokført verdi NOK 769 018 637 er i tillegg stilt som sikkerhet for lån på NOK 237 207 054 i Bastø Fosen AS. Ferger med bokført verdi NOK 124 499 622 gjelder ombygging av et fartøy har også balanseførte verdier i Torghatten Midt AS.

Note 11 Mellomværende med selskap i samme konsern

	2023	2022
Fordringer		
Kundefordringer konsern	12 012 546	12 005 850
Andre kortsiktige fordringer konsern	86 438 030	0
Sum	98 450 576	12 005 850

Gjeld

Lån fra foretak i samme konsern	756 255 394	801 255 394
Annen kortsiktig gjeld konsern	83 672 609	42 135 236
Sum	839 928 003	843 390 630

Note 12 Kontanter og kontantekvivalenter

	2023	2022
Kontant og kontantekvivalenter	65 477 672	90 188 646
Kontant og kontantekvivalenter i balansen	65 477 672	90 188 646

Note 13 Aksjekapital og aksjonærinformasjon

Aksjekapital:

Aksjekapitalen i selskapet var 31.12.2023 kr 19 420 000,- fordelt på 100 aksjer pålydende kr 194 200,- pr aksje. Det er kun en aksjeklasse i selskapet.

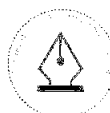
Eierstruktur:

De største aksjonærene pr 31.12.2023 var:

	Antall aksjer	Eierandel	Stemmeandel
Torghatten AS	100	100%	100%

T-FINANS AS

SIDE 11



This file is sealed with a digital signature.
The seal is a guarantee for the authenticity
of the document.

Document ID:
B11137902550434D9EE335C46AE9D4A0



NOTER TIL REGNSKAPET

T-FINANS AS

Note 14 Finansiell risiko

Valutarisiko

Utvikling i valutakurser innebærer både direkte og indirekte en økonomisk risiko for selskap. Sikring ved bruk av sikringsinstrumenter som terminer og opsjoner blir jevnlig vurdert etter behov.

Renterisiko

Virksomheten i selskapet er kapitalintensiv, med krav til betydelige investeringer. Renterisikoen er i stor grad knyttet til den gjeldsporteføljen som er tilknyttet disse investeringene. Generelt har selskapet som målsetning at rentekostnadene skal følge den generelle utviklingen i pengemarkedet. Samtidig foretas det disponeringer for å dempe effektene av kortsiktige svingninger i rentemarkedet.

Renteeksponeringen knyttet til rentefornyelser for selskapets rentebærende gjeld og finansielle instrumenter er vist i tabellen under. Urealisert rentegevinst/-tap er ikke innregnet (bokført som rentefri fordring(gjeld)).

Instrument- og rentebindingsfordelt gjeldsportefølje

	31.12.2023	Neste renteregulering					> 5 år
		0-3 mnd	3-6 mnd	6-12 mnd	1-3 år	3-5 år	
Lån fra konsern	756 255 394	756 255 394	0	0	0	0	0
Brutto rentebærende gjeld	756 255 394	756 255 394	0	0	0	0	0
Finansielle investeringer og kontanter	65 477 672	65 477 672	0	0	0	0	0
Netto rentebærende gjeld	690 777 722	690 777 722	0	0	0	0	0

Likviditetsrisiko

En av de viktigste målsetningene i selskapet er at det har tilstrekkelig finansiell handlefrihet på kort og lang sikt for å oppnå operasjonelle og strategiske målsetninger.

For å redusere likviditetsrisikoen knyttet til gjeldsporteføljen søkes det å ha en jevn forfallsfordeling på lån og lånerammer. Denne vises i tabellen nedenfor.

Rentebærende gjeld pr. lånetype og forfallsfordelt

	31.12.2023	2024	Forfall				
			2025	2026	2027	2028	>2028
Lån fra konsern	756 255 394	0	0	0	0	0	756 255 394
Brutto rentebærende gjeld	756 255 394	0	0	0	0	0	756 255 394
Finansielle investeringer og kontanter	65 477 672	65 477 672	0	0	0	0	0
Netto rentebærende gjeld	690 777 722	-65 477 672	0	0	0	0	756 255 394

Note 15 Hendelser etter balansedagen

Det har ikke skjedd hendelser etter balansedagen som påvirker regnskapet som er avgitt.

T-FINANS AS

SIDE 12



This file is sealed with a digital signature. The seal is a guarantee for the authenticity of the document.

Document ID:
B11137902550434D9EE335C46AE9D4A0



Til generalforsamlingen i T-Finans AS

Uavhengig revisors beretning

Konklusjon

Vi har revidert årsregnskapet for T-Finans AS som består av balanse per 31. desember 2023, resultatregnskap og kontantstrømoppstilling for regnskapsåret avsluttet per denne datoen og noter til årsregnskapet, herunder et sammendrag av viktige regnskapsprinsipper.

Etter vår mening oppfyller årsregnskapet gjeldende lovkrav, og gir årsregnskapet et rettviseende bilde av selskapets finansielle stilling per 31. desember 2023, og av dets resultater og kontantstrømmer for regnskapsåret avsluttet per denne datoen i samsvar med regnskapslovens regler og god regnskapsskikk i Norge.

Grunnlag for konklusjonen

Vi har gjennomført revisjonen i samsvar med International Standards on Auditing (ISA-ene). Våre oppgaver og plikter i henhold til disse standardene er beskrevet nedenfor under *Revisors oppgaver og plikter ved revisjonen av årsregnskapet*. Vi er uavhengige av selskapet i samsvar med kravene i relevante lover og forskrifter i Norge og International Code of Ethics for Professional Accountants (inkludert internasjonale uavhengighetsstandarder) utstedt av International Ethics Standards Board for Accountants (IESBA-reglene), og vi har overholdt våre øvrige etiske forpliktelser i samsvar med disse kravene. Innhentet revisjonsbevis er etter vår vurdering tilstrekkelig og hensiktsmessig som grunnlag for vår konklusjon.

Øvrig informasjon

Styret og daglig leder (ledelsen) er ansvarlige for øvrig informasjon som er publisert sammen med årsregnskapet. Øvrig informasjon omfatter informasjon i årsrapporten bortsett fra årsregnskapet og den tilhørende revisjonsberetningen. Vår konklusjon om årsregnskapet ovenfor dekker ikke øvrig informasjon.

I forbindelse med revisjonen av årsregnskapet er det vår oppgave å lese øvrig informasjon. Formålet er å vurdere hvorvidt det foreligger vesentlig inkonsistens mellom den øvrige informasjonen og årsregnskapet og den kunnskap vi har opparbeidet oss under revisjonen av årsregnskapet, eller hvorvidt øvrig informasjon ellers fremstår som vesentlig feil. Vi har plikt til å rapportere dersom øvrig informasjon fremstår som vesentlig feil. Vi har ingenting å rapportere i så henseende.

Ledelsens ansvar for årsregnskapet

Ledelsen er ansvarlig for å utarbeide årsregnskapet og for at det gir et rettviseende bilde i samsvar med regnskapslovens regler og god regnskapsskikk i Norge. Ledelsen er også ansvarlig for slik internkontroll som den finner nødvendig for å kunne utarbeide et årsregnskap som ikke inneholder vesentlig feilinformasjon, verken som følge av misligheter eller utilsiktede feil.

Ved utarbeidelsen av årsregnskapet må ledelsen ta standpunkt til selskapets evne til fortsatt drift og opplyse om forhold av betydning for fortsatt drift. Forutsetningen om fortsatt drift skal legges til grunn for årsregnskapet så lenge det ikke er sannsynlig at virksomheten vil bli avvirket.

Revisors oppgaver og plikter ved revisjonen av årsregnskapet

Vårt mål er å oppnå betryggende sikkerhet for at årsregnskapet som helhet ikke inneholder vesentlig feilinformasjon, verken som følge av misligheter eller utilsiktede feil, og å avgi en revisjonsberetning som inneholder vår konklusjon. Betryggende sikkerhet er en høy grad av sikkerhet, men ingen garanti for at en revisjon utført i samsvar med ISA-ene, alltid vil avdekke vesentlig feilinformasjon. Feilinformasjon kan oppstå som følge av misligheter eller utilsiktede feil. Feilinformasjon er å anse som vesentlig dersom den enkeltvis eller samlet med rimelighet kan forventes å påvirke de økonomiske beslutningene som brukerne

PricewaterhouseCoopers AS, Brattørkaia 17B, 7010 Trondheim

T: 02316, org. no.: 987 009 713 MVA, www.pwc.no

Statsautoriserte revisorer, medlemmer av Den norske Revisorforening og autorisert regnskapsførerselskap



foretar på grunnlag av årsregnskapet. For videre beskrivelse av revisors oppgaver og plikter vises det til:
<https://revisorforeningen.no/revisionsberetninger>

Trondheim, 24. april 2024
PricewaterhouseCoopers AS

Marius Fevaag Larsen
Statsautorisert revisor
(elektronisk signert)



 Securely signed with Brevio

Revisjonsberetning

Signers:

Name	Method	Date
Larsen, Marius Fevaag	BANKID_MOBILE	2024-04-24 21:50

This document package contains:

- Closing page (this page)
- The original document(s)
- The electronic signatures. These are not visible in the document, but are electronically integrated.



This file is sealed with a digital signature.
The seal is a guarantee for the authenticity
of the document.