



ÅRSREGNSKAPET FOR REGNSKAPSÅRET 2020 - GENERELL INFORMASJON

Enheten

Organisasjonsnummer: 989 187 619
Organisasjonsform: Aksjeselskap
Foretaksnavn: TROYE INVEST AS
Forretningsadresse: Askvegen 187
5307 ASK

Regnskapsår

Årsregnskapets periode: 01.01.2020 - 31.12.2020

Konsern

Morselskap i konsern: Ja
Konsernregnskap lagt ved: Nei

Regnskapsregler

Regler for små foretak benyttet: Ja
Benyttet ved utarbeidelsen av årsregnskapet til selskapet: Regnskapslovens alminnelige regler

Årsregnskapet fastsatt av kompetent organ

Bekreftet av representant for selskapet: Arne Troye
Dato for fastsettelse av årsregnskapet: 02.07.2021

Grunnlag for avgivelse

År 2020: Årsregnskapet er elektronisk innlevert
År 2019: Tall er hentet fra elektronisk innlevert årsregnskap fra 2020

Det er ikke krav til at årsregnskapet m.v. som sendes til Regnskapsregisteret er undertegnet. Kontrollen på at dette er utført ligger hos revisor/enhetens øverste organ. Sikkerheten ivaretas ved at innsender har rolle/rettighet for innsending av årsregnskapet via Altinn, og ved at det bekreftes at årsregnskapet er fastsatt av kompetent organ.

Brønnøysundregistrene, 10.07.2022



Resultatregnskap

Beløp i: NOK	Note	2020	2019
RESULTATREGNSKAP			
Inntekter			
Leieinntekter		154 639	552 127
Andre driftsinntekter		371 725	8 677
Sum inntekter		526 364	560 804
Kostnader			
Lønnskostnad	1	82 163	74 520
Avskrivning på varige driftsmidler	2	150 925	264 475
Nedskrivning av varige driftsmidler og immaterielle eiendeler	2	-628 868	628 868
Annen driftskostnad	1	957 193	435 781
Sum kostnader		561 414	1 403 643
Driftsresultat		-35 050	-842 840
Finansinntekter og finanskostnader			
Annen renteinntekt	3	1 357 714	214 923
Annen finansinntekt		4 940 415	1 855 821
Sum finansinntekter		6 298 129	2 070 744
Nedskr. av andre finansielle oml. midler		33 762	-146 139
Nedskr. av finansielle anleggsmidler		-711 577	1 475 684
Annen rentekostnad		146 670	96
Annen finanskostnad		1 023 259	213 406
Sum finanskostnader		492 114	1 543 048
Netto finans		5 806 015	527 696
Ordinært resultat før skattekostnad		5 770 965	-315 143
Skattekostnad på ordinært resultat	4	37 990	
Ordinært resultat etter skattekostnad		5 732 975	-315 143
Årsresultat		5 732 975	-315 143
Årsresultat etter minoritetsinteresser		5 732 975	-315 143



Resultatregnskap

Beløp i: NOK	Note	2020	2019
Overføringer og disponeringer			
Tilleggsutbytte	8	1 500 000	
Ordinært utbytte	8	2 000 000	2 000 000
Overføringer annen egenkapital	8	2 232 975	-2 315 143
Sum overføringer og disponeringer		5 732 975	-315 143



Balanse

Beløp i: NOK	Note	2020	2019
BALANSE - EIENDELER			
Anleggsmidler			
Immaterielle eiendeler			
Varige driftsmidler			
Tomter, bygninger og annen fast eiendom	2		10 893 207
Transportmidler og utstyr	2	1 212 800	639 093
Sum varige driftsmidler		1 212 800	11 532 300
Finansielle anleggsmidler			
Investering i datterselskap	3	18 928	18 928
Lån til foretak i samme konsern	3	14 134 905	13 316 130
Investeringer i tilknyttet selskap	3	685 327	649 444
Lån til tilknyttet selskap og felles kontrollert virksomhet	3	714 117	
Investeringer i aksjer og andeler	5	9 899 189	14 920 429
Andre fordringer		1 152 405	1 074 000
Sum finansielle anleggsmidler		26 604 871	29 978 930
Sum anleggsmidler		27 817 671	41 511 230
Omløpsmidler			
Varer			
Varer		7 065 534	
Sum varer		7 065 534	
Fordringer			
Kundefordringer		25 000	29 377
Andre fordringer	3	4 887 810	4 656 631
Sum fordringer		4 912 810	4 686 008
Investeringer			
Andre finansielle instrumenter	5	18 202 405	1 924 243
Sum investeringer		18 202 405	1 924 243
Bankinnskudd, kontanter og lignende			
Bankinnskudd, kontanter o.l.	6	612 868	1 021 877



Balanse

Beløp i: NOK	Note	2020	2019
Sum bankinnskudd, kontanter og lignende		612 868	1 021 877
Sum omløpsmidler		30 793 616	7 632 128
SUM EIENDELER		58 611 287	49 143 358

BALANSE - EGENKAPITAL OG GJELD

Egenkapital

Innskutt egenkapital

Aksjekapital	7,8	175 000	175 000
Overkurs	8	135 183	135 183
Annen innskutt egenkapital	8	216 000	216 000
Sum innskutt egenkapital		526 183	526 183

Opptjent egenkapital

Annen egenkapital	8	39 955 864	37 722 889
Sum opptjent egenkapital		39 955 864	37 722 889

Sum egenkapital

40 482 047 **38 249 072**

Gjeld

Langsiktig gjeld

Utsatt skatt		37 990	
Sum avsetninger for forpliktelser		37 990	

Annen langsiktig gjeld

Gjeld til kredittinstitusjoner		5 772 095	
Ansvarlig lån	9	9 412 779	8 867 536
Sum annen langsiktig gjeld		15 184 874	8 867 536

Sum langsiktig gjeld

15 222 864 **8 867 536**

Kortsiktig gjeld

Leverandørgjeld		123 758	22 938
Skyldig offentlige avgifter		799	
Utbytte		2 000 000	2 000 000
Annen kortsiktig gjeld		781 819	3 812



Balanse

Beløp i: NOK	Note	2020	2019
Sum kortsiktig gjeld		2 906 376	2 026 750
Sum gjeld		18 129 240	10 894 286
SUM EGENKAPITAL OG GJELD		58 611 287	49 143 358



Brønnøysundregistrene

ÅRSREGNSKAP FOR REGNSKAPSÅRET 2020 - GENERELL INFORMASJON

Journalnummer: 2021 600114

Enheten

Organisasjonsnummer: 989 187 619
Organisasjonsform: Aksjeselskap
Foretaksnavn: TROYE INVEST AS
Forretningsadresse: Askvegen 187
5307 ASK

Regnskapsår

Årsregnskapets periode: 01.01.2020 - 31.12.2020

Konsern

Morselskap i konsern: Ja
Konsernregnskap lagt ved: Nei

Regnskapsregler

Regler for små foretak benyttet: Ja
Benyttet ved utarbeidelsen av
årsregnskapet til selskapet: Regnskapslovens alminnelige regler

Årsregnskapet fastsatt av kompetent organ

Bekreftet av representant for selskapet: Arne Troye
Dato for fastsettelse av årsregnskapet: 02.07.2021

Revisjon

Årsregnskapet er utarbeidet av ekstern
autorisert regnskapsfører: Ja
Ekstern autorisert regnskapsfører har i
løpet av regnskapsåret bistått ved den
løpende regnskapsføringen eller utført
andre tjenester for selskapet enn å
utarbeide årsregnskapet: Ja

Grunnlag for avgivelse

År 2020: Årsregnskap er elektronisk innlevert.
År 2019: Tall er hentet fra elektronisk innlevert årsregnskap fra 2020.

Det er ikke krav til at årsregnskapet m.v. som sendes til Regnskapsregisteret er undertegnet. Kontrollen på at dette er utført ligger hos revisor/enhetens øverste organ. Sikkerheten ivaretas ved at innsender har rolle/rettighet for innsending av årsregnskapet via Altinn, og ved at det bekreftes at årsregnskapet er fastsatt av kompetent organ.

Brønnøysundregistrene, 11.08.2021

Brønnøysundregistrene
Postadresse: Postboks 900, 8910 Brønnøysund
Telefon: 75 00 75 00
E-post: firmapost@brreg.no Internett: www.brreg.no
Organisasjonsnummer: 974 760 673



Organisasjonsnr: 989 187 619
TROYE INVEST AS

RESULTATREGNSKAP

Beløp i: NOK	Note	2020	2019
RESULTATREGNSKAP			
Inntekter			
Leieinntekter		154 639	552 127
Andre driftsinntekter		371 725	8 677
Sum inntekter		526 364	560 804
Kostnader			
Lønnskostnad	1	82 163	74 520
Avskrivning på varige driftsmidler	2	150 925	264 475
Nedskrivning av varige driftsmidler og immaterielle eiendeler	2	-628 868	628 868
Annen driftskostnad	1	957 193	435 781
Sum kostnader		561 414	1 403 643
Driftsresultat		-35 050	-842 840
Finansinntekter og finanskostnader			
Annen renteinntekt	3	1 357 714	214 923
Annen finansinntekt		4 940 415	1 855 821
Sum finansinntekter		6 298 129	2 070 744
Nedskr. av andre finansielle oml. midler		33 762	-146 139
Nedskr. av finansielle anleggsmidler		-711 577	1 475 684
Annen rentekostnad		146 670	96
Annen finanskostnad		1 023 259	213 406
Sum finanskostnader		492 114	1 543 048
Netto finans		5 806 015	527 696
Ordinært resultat før skattekostnad		5 770 965	-315 143
Skattekostnad på ordinært resultat	4	37 990	
Ordinært resultat etter skattekostnad		5 732 975	-315 143
Årsresultat		5 732 975	-315 143
Årsresultat etter minoritetsinteresser		5 732 975	-315 143
Overføringer og disponeringer			
Tilleggsutbytte	8	1 500 000	



Ordinært utbytte	8	2 000 000	2 000 000
Overføringer annen egenkapital	8	2 232 975	-2 315 143
Sum overføringer og disponeringer		5 732 975	-315 143



Organisasjonsnr: 989 187 619
TROYE INVEST AS

BALANSE

Beløp i: NOK	Note	2020	2019
BALANSE - EIENDELER			
Anleggsmidler			
Immaterielle eiendeler			
Varige driftsmidler			
Tomter, bygninger og annen fast eiendom 2 10 893 207			
Transportmidler og utstyr 2		1 212 800	639 093
Sum varige driftsmidler		1 212 800	11 532 300
Finansielle anleggsmidler			
Investering i datterselskap 3		18 928	18 928
Lån til foretak i samme konsern 3		14 134 905	13 316 130
Investeringer i tilknyttet selskap 3		685 327	649 444
Lån til tilknyttet selskap og felles kontrollert virksomhet 3		714 117	
Investeringer i aksjer og andeler 5		9 899 189	14 920 429
Andre fordringer		1 152 405	1 074 000
Sum finansielle anleggsmidler		26 604 871	29 978 930
Sum anleggsmidler		27 817 671	41 511 230
Omløpsmidler			
Varer			
Varer		7 065 534	
Sum varer		7 065 534	
Fordringer			
Kundefordringer		25 000	29 377
Andre fordringer 3		4 887 810	4 656 631
Sum fordringer		4 912 810	4 686 008
Investeringer			
Andre finansielle instrumenter 5		18 202 405	1 924 243
Sum investeringer		18 202 405	1 924 243
Bankinnskudd, kontanter og lignende			
Bankinnskudd, kontanter o. l. 6		612 868	1 021 877
Sum bankinnskudd, kontanter og lignende		612 868	1 021 877



Sum omløpsmidler		30 793 616	7 632 128
SUM EIENDELER		58 611 287	49 143 358
BALANSE - EGENKAPITAL OG GJELD			
Egenkapital			
Innskutt egenkapital			
Aksjekapital	7,8	175 000	175 000
Overkurs	8	135 183	135 183
Annen innskutt egenkapital	8	216 000	216 000
Sum innskutt egenkapital		526 183	526 183
Opptjent egenkapital			
Annen egenkapital	8	39 955 864	37 722 889
Sum opptjent egenkapital		39 955 864	37 722 889
Sum egenkapital		40 482 047	38 249 072
Gjeld			
Langsiktig gjeld			
Utsatt skatt		37 990	
Sum avsetninger for forpliktelser		37 990	
Annen langsiktig gjeld			
Gjeld til kredittinstitusjoner		5 772 095	
Ansvarlig lån	9	9 412 779	8 867 536
Sum annen langsiktig gjeld		15 184 874	8 867 536
Sum langsiktig gjeld		15 222 864	8 867 536
Kortsiktig gjeld			
Leverandørgjeld		123 758	22 938
Skyldig offentlige avgifter		799	
Utbytte		2 000 000	2 000 000
Annen kortsiktig gjeld		781 819	3 812
Sum kortsiktig gjeld		2 906 376	2 026 750
Sum gjeld		18 129 240	10 894 286
SUM EGENKAPITAL OG GJELD		58 611 287	49 143 358



Organisasjonsnr: 989 187 619
TROYE INVEST AS

NOTEOPPLYSNINGER - SELSKAP - alle poster oppgitt i hele tall

Note

Antall aksjer og aksjeeiere

<u>Aksjeklasse</u>	<u>Ant. aksjer</u>	<u>Pålydende</u>	<u>Bokført verdi</u>
Ordinære aksjer	100.00	1750.00	175000.00

<u>Aksjeeiere - fritekst</u>	<u>Antall</u>	<u>Eierandel</u>	<u>Aksjeklasse</u>
Arne Mowinckel Troye	100.00	100.00%	Ordinære aksjer

<u>Sum</u>	<u>Sum antall</u>	<u>Sum eierandel</u>
	100.00	100.00%

Note

Ytelser til ledende personer

Er det gitt ytelser til ledende person: Nei

Ytelser til daglig leder

<u>Ytelser</u>	<u>Lønn</u>	<u>Pensj.forpl.</u>	<u>Andre godtgj.</u>
----------------	-------------	---------------------	----------------------

Note

Antall årsverk i regnskapsåret

Virksomheten har hatt følgende antall årsverk:
0.00

Note

Lån og sikkerhetsstillelse til ledende personer og aksjeeiere

Er det gitt lån eller sikkerhetsstillelse til ledende personer: Nei

Note

Konsern, tilknyttet selskap og datterselskap

Tilknyttet selskap/datterselskap

<u>Navn og adresse</u>	<u>Eierandel</u>	<u>Stemmeandel</u>	<u>Egenkapital</u>	<u>Resultat</u>
------------------------	------------------	--------------------	--------------------	-----------------



Troye Invest SL	66.67%	66.67%	1194084.00	173022.00
Johan Troye AS	50.00%	50.00%		
Askøy Holding AS	50.00%	50.00%		



Årsrapport
for
Troye Invest AS
2020

Årsregnskap

- Resultatregnskap

- Balanse

- Noter

Revisjonsberetning



Troye Invest AS

Resultatregnskap

	Note	2020	2019
DRIFTSINNEKTER OG DRIFTSKOSTNADER			
Driftsinntekter			
Leieinntekter		154 639	552 127
Andre driftsinntekter		371 725	8 677
Sum driftsinntekter		526 364	560 804
Driftskostnader			
Lønnskostnad	1	82 163	74 520
Avskrivning på varige driftsmidler	2	150 925	264 475
Nedskrivning på varige driftsmidler	2	-628 868	628 868
Annen driftskostnad	1	957 193	435 781
Sum driftskostnader		561 414	1 403 643
DRIFTSRESULTAT		-35 050	-842 840
FINANSINNEKTER OG FINANSKOSTNADER			
Finansinntekter			
Annen renteinntekt	3	1 357 714	214 923
Annen finansinntekt		4 940 415	1 855 821
Sum finansinntekter		6 298 129	2 070 744
Finanskostnader			
Nedskr. av andre finansielle oml. midler		33 762	-146 139
Nedskr. av finansielle anleggsmidler		-711 577	1 475 684
Annen rentekostnad		146 670	96
Annen finanskostnad		1 023 259	213 406
Sum finanskostnader		492 114	1 543 048
NETTO FINANSPOSTER		5 806 015	527 696
ORDINÆRT RES. FØR SKATTEKOSTNAD		5 770 965	-315 143
Skattekostnad på ordinært resultat	4	37 990	0
ORDINÆRT RESULTAT		5 732 975	-315 143
ARSRESULTAT		5 732 975	-315 143
OVERFØRINGER OG DISPONERINGER			
Avsatt til ordinært utbytte	8	2 000 000	2 000 000
Tilleggsutbytte	8	1 500 000	0
Overføringer annen egenkapital	8	2 232 975	-2 315 143
SUM OVERFØRINGER OG DISPONERINGER		5 732 975	-315 143



Troye Invest AS

Balanse pr. 31.12.2020

	Note	31.12.2020	31.12.2019
EIENDELER			
ANLEGGSMIDLER			
Varige driftsmidler			
Tomter, bygninger og annen fast eiendom	2	0	10 893 207
Transportmidler og utstyr	2	1 212 800	639 093
Sum varige driftsmidler		1 212 800	11 532 300
Finansielle anleggsmidler			
Investeringer i datterselskap	3	18 928	18 928
Lån til foretak i samme konsern	3	14 134 905	13 316 130
Investeringer i tilknyttet selskap og FKV	3	685 327	649 444
Lån til tilknyttet selskap	3	714 117	0
Investeringer i aksjer og andeler	5	9 899 189	14 920 429
Andre fordringer		1 152 405	1 074 000
Sum finansielle anleggsmidler		26 604 871	29 978 930
SUM ANLEGGSMIDLER		27 817 671	41 511 230
OMLØPSMIDLER			
Varer		7 065 534	0
Fordringer			
Kundefordringer		25 000	29 377
Andre fordringer	3	4 887 810	4 656 631
Sum fordringer		4 912 810	4 686 008
Investeringer			
Andre finansielle instrumenter	5	18 202 405	1 924 243
Sum investeringer		18 202 405	1 924 243
Bankinnskudd, kontanter o.l.	6	612 868	1 021 877
SUM OMLØPSMIDLER		30 793 616	7 632 128
SUM EIENDELER		58 611 287	49 143 358



Troye Invest AS

Balanse pr. 31.12.2020

	Note	31.12.2020	31.12.2019
EGENKAPITAL OG GJELD			
EGENKAPITAL			
Innskutt egenkapital			
Aksjekapital	7,8	175 000	175 000
Overkurs	8	135 183	135 183
Annen innskutt egenkapital	8	216 000	216 000
Sum innskutt egenkapital		526 183	526 183
Opptjent egenkapital			
Annen egenkapital	8	39 955 864	37 722 889
Sum opptjent egenkapital		39 955 864	37 722 889
SUM EGENKAPITAL		40 482 047	38 249 072
GJELD			
LANGSIKTIG GJELD			
Avsetning for forpliktelser			
Utsatt skatt		37 990	0
Sum avsetning for forpliktelser		37 990	0
Annen langsiktig gjeld			
Gjeld til kredittinstitusjoner		5 772 095	0
Ansvarlig lån	9	9 412 779	8 867 536
Sum annen langsiktig gjeld		15 184 874	8 867 536
SUM LANGSIKTIG GJELD		15 222 864	8 867 536
KORTSIKTIG GJELD			
Leverandørgjeld		123 758	22 938
Skyldig offentlige avgifter		799	0
Utbytte		2 000 000	2 000 000
Annen kortsiktig gjeld		781 819	3 812
SUM KORTSIKTIG GJELD		2 906 376	2 026 750
SUM GJELD		18 129 240	10 894 286
SUM EGENKAPITAL OG GJELD		58 611 287	49 143 358

Bergen, 2021

Arne Troye
styrets lederHerman Troye
styremedlemHaakon Troye
styremedlemHans Elias Troye
styremedlem



Troye Invest AS

Balanse pr. 31.12.2020

Note	31.12.2020	31.12.2019
------	------------	------------



Troye Invest AS

Noter 2020

Regnskapsprinsipper:

Årsregnskapet er satt opp i samsvar med regnskapsloven og god regnskapsskikk. Selskapet har videre fulgt relevante bestemmelser i Norsk Regnskaps Standard utarbeidet av Norsk Regnskaps Stiftelse.

De unntaksregler som gjelder for små foretak er anvendt der annet ikke er angitt i regnskapsprinsipper.

Salgsinntekter

Inntekter inntektsføres etter hvert som de opptjenes.

Aksjer i datterselskap og felleskontrollert virksomhet

Investeringer i datterselskap og felleskontrollert virksomhet er vurdert etter kostmetoden. Investeringene er vurdert til anskaffelseskost for aksjen med mindre nedskrivning har vært nødvendig. Det er foretatt nedskrivning til virkelig verdi når verdifall skyldes årsaker som ikke kan antas å være forbigående og det må anses nødvendig etter god regnskapsskikk. Nedskrivninger er reversert når grunnlaget for nedskrivning ikke lenger er til stede.

Utbytte og andre utdelinger inntektsføres i det året utbyttet er besluttet. Overstiger utbytte andel av tilbakeholdt resultat etter kjøpet, representerer den overskytende del tilbakebetaling av investert kapital og utdelingen fratrekkes investeringens verdi i balansen.

Omløpsmidler og kortsiktig gjeld

Omløpsmidler og kortsiktig gjeld omfatter normalt poster som forfaller til betaling innen ett år etter siste dag i regnskapsåret, samt poster som knytter seg til varekretsløpet. Omløpsmidler vurderes til laveste verdi av anskaffelseskost og antatt virkelig verdi (Laveste verdis prinsipp).

Anleggsmidler og langsiktig gjeld

Anleggsmidler omfatter eiendeler bestemt til varig eie og bruk for virksomheten. Anleggsmidler er vurdert til anskaffelseskost. Varige driftsmidler føres opp i balansen og avskrives over driftsmidlets forventede økonomiske levetid. Varige driftsmidler nedskrives til virkelig verdi ved verdifall som forventes ikke å være av forbigående art. Nedskrivninger blir reversert når grunnlaget for nedskrivningen ikke lenger finnes å være til stede.

Kortsiktige og langsiktige investeringer

Kortsiktige plasseringer vurderes til laveste av anskaffelseskost og virkelig verdi på balansedagen. Mottatt utbytte og andre utdelinger fra selskapene inntektsføres som annen finansinntekt.

Langsiktige plasseringer (aksjer og andre verdipapirer vurdert som anleggsmiddel) bokføres til kostpris. I de tilfeller der den virkelige verdien er lavere enn kostpris og dette ikke er forbigående, er det foretatt nedskrivning.

Fordringer

Kundefordringer og andre fordringer føres opp i balansen til pålydende etter fradrag for avsetning til påregnelig tap. Avsetning til påregnelig tap gjøres på grunnlag av en individuell vurdering av de enkelte fordringene.



Troye Invest AS

Noter 2020

Skatt

Skattekostnaden i resultatregnskapet omfatter periodens betalbare skatt som blir utlignet og forfaller til betaling i neste regnskapsår i tillegg til endring i utsatt skatt. Utsatt skatt er beregnet med skattesatsen ved utgangen av regnskapsåret på grunnlag av skattereduserende og skatteøkende midlertidige forskjeller som eksisterer mellom regnskapsmessige og skattemessige verdier. I beregningen er det også medtatt ligningsmessig framførbart underskudd ved regnskapsårets utgang. Skatteøkende og skattereduserende midlertidige forskjeller som reverserer eller kan reversere i samme periode er utlignet og nettoført. Netto utsatt skattefordel unnlates balanserført i henhold til unntaksregler for små foretak.



Troye Invest AS

Noter 2020

Note 1 - Lønnskostnad, antall ansatte, godtgjørelse, lån til ansatte mm.

	I år	I fjor
Lønn	57 000	50 870
Arbeidsgiveravgift	25 163	23 650
Totalt	82 163	74 520

Selskapet har hatt 1 ansatt på deltid i året.

Det er ikke utbetalt styrehonorar i året.

Selskapet er ikke pliktig til å ha tjenestepensjonsordning etter lov om obligatorisk tjenestepensjon.

Kostnadsført honorar til revisor består av:

Revisjon	28 573
Andre tjenester	0
Samlet honorar til revisor	28 573

Revisjonshonoraret er oppgitt inklusiv merverdiavgift.

Note 2 - Varige driftsmidler

	Tomter, bygninger og annen fast eiendom	Transportmidler, gravemaskin og utleiestillas	Sum
Anskaffelseskost pr. 1/1	12 022 471	770 672	12 793 143
+ Tilgang	(136 944)	744 500	607 556
- Avgang	11 885 527	63 614	11 949 141
Anskaffelseskost pr. 31/12	0	1 451 558	1 451 558
Akk. av/nedskr. pr 1/1	1 129 264	131 579	1 260 843
+ Ordinære avskrivninger	31 900	119 025	150 925
- Tilbakeført avskrivn./nedskrivn.	1 161 164	11 846	1 173 010
Akk. av/nedskr. pr. 31/12	0	238 758	238 758
Balansført verdi pr 31/12	0	1 212 800	1 212 800
Avskrivningsprofil (1	3-50 år lineært	5-10 år lineært	



Troye Invest AS

Noter 2020

Note 3 - Investering i og mellomværende med datterselskap og felleskontrollert virksomhet

Selskapet eier aksjer i følgende datterselskap, felleskontrollert virksomhet mv:

Selskap:	Eierandel %	Stemmerett %	Årsresultat	Balanseført EK 31.12.
Troye Invest S.L. (1)	66,67%	66,67%	173 022	1 194 084
Johan Troye AS	50,00%	50,00%	-611 162	202 346
Askøy Holding AS (2)	50,00%	50,00%	-84 000	-129 000

Johan Troye AS har forretningskontor i Bergen, Askøy Holding AS i Askøy kommune, mens Troye Invest S.L. holder til i Palma på Mallorca.

1) Regnskapet viser et overskudd på EUR 16 525,05 og egenkapital på EUR 114 044,86. NOK-beløp er omregnet til dagskurs pr 31.12.20 som i henhold til Norges Bank er på 10,4703.

2) Tallene er hentet fra årsregnskap for 2019 da årsregnskapet for 2020 ikke er ferdigstilt pr dags dato.

Fordringer og gjeld til konsernselskap og felleskontrollerte selskaper inngår med følgende beløp i regnskapspostene:

	Pr 31.12.	Pr 01.01.
Fordringer		
Langsiktig lån til konsernselskap	14 134 905	13 316 130
Langsiktig fordring på felleskontr.virksomhet	714 117	0
Kortsiktig fordring på felleskontr.virksomhet	4 174 109	4 072 302
Påløpt renteinntekt felleskontr.virksomhet	7 637	0

Langsiktig lån til konsernselskap er et ansvarlig lån som tilbakebetales etter all annen gjeld i datterselskapet. I datterselskapet er lånet klassifisert som egenkapital etter spanske regler.

Avkastning på konsernfordringer og - gjeld i regnskapsåret:

Renteinntekter fra konsernselskaper	0
Rentekostnader til konsernselskaper	0
Renteinntekter fra tilknyttet selskap/felleskontr virksomhet	109 444



Troye Invest AS

Noter 2020

Note 4 - Skattekostnad på ordinært resultat

Spesifikasjon av årets skattegrunnlag: 2020

Resultat før skattekostnader	5 770 965
Permanente og andre forskjeller	-3 325 326
Endring i midlertidige forskjeller	-1 198 130
Anvendt skattemessig framførbart underskudd	1 247 509
Inntekt	0

Spesifikasjon av årets skattekostnad: 2020

Beregnet skatt av årets resultat	0
= Sum betalbar skatt	0
+ endring i utsatt skatt	37 990
= Ordinær skattekostnad	37 990

Betalbar skatt i balansen består av:

= Betalbar skatt i balansen 0

Midlertidige forskjeller og balanseført utsatt skatt

	2020	2019
+ Driftsmidler inkl. goodwill	319 657	-1 006 930
+ Gevinst- og tapskonto	-128 457	0
- Fremførbart skattemessig underskudd	18 514	1 266 022
Sum skatteøkende forskjeller	319 657	0
Sum skattereduserende forskjeller	146 971	2 272 953
Forskj. som ikke inngår i beregning av utsatt skatt	0	2 272 953
Grunnlag for beregning av utsatt skatt / skattefordel	172 686	0
Balanseført utsatt skatt	37 990	0



Troye Invest AS

Noter 2020

Note 5 - Investeringer i aksjer og andeler i andre selskaper

Selskap	Anskaffelseskost	Bokført verdi
<i>Langsiktige aksjeinvesteringer</i>		
Holberg Forvaltning AS	276 542	276 542
Bank2 ASA	29 967	29 967
7 Fjell Bryggeri AS	338 865	338 865
Addme AS	100 000	0
Postlogi AS	291 800	0
Oiid AS	1 650 000	786 554
Harren Chemical AS	797 535	797 535
FPG Holding AS	200 000	0
Icon Capital V AS	4 700 280	4 700 280
Icon Capital VI AS	2 058 750	2 058 750
Naeva AS	710 696	710 696
Icon Capital VII AS	200 000	200 000
Sum	11 354 435	9 899 189
<i>Andre finansielle instrumenter</i>		
Holberg Rurik A	5 000 000	4 966 238
Holberg Global A	5 000	5 000
Holberg Kreditt	13 231 167	13 231 167
Sum	18 236 167	18 202 405

Note 6 - Bankinnskudd

Bundne bankmidler utgjør pr 31.12. kr 6.

Note 7 - Aksjekapital og aksjonærinformasjon

Selskapet har 100 aksjer hver pålydende kr 1 750, samlet aksjekapital utgjør kr 175 000. Selskapet har kun en aksjeklasse.

Selskapets aksjeeiere er:

Aksjonærens navn	Antall aksjer	Eierandel	Stemmeandel
Arne Troye (styrets leder)	100	100%	100%



Troye Invest AS

Noter 2020

Note 8 - Egenkapital

	Aksjekapital	Overkurs	Annen innskutt egenkapital	Annen egenkapital	Sum
Pr 1.1.	175 000	135 183	216 000	37 722 889	38 249 072
Årets resultat	0	0	0	5 732 975	5 732 975
Avsatt utbytte	0	0	0	-2 000 000	-2 000 000
#Tilleggsutbytte	0	0	0	-1 500 000	-1 500 000
Pr 31.12.	175 000	135 183	216 000	39 955 864	40 482 047

Note 9 - Ansvarlig lån

Ansvarlig lån består av lån fra følgende selskap:

	EUR	NOK
Movida AS	450 000	4 711 635
Mowinckel Invest AS	448 998	4 701 144
Sum	898 998	9 412 779

Lånene er omregnet til valutakurs ved årsslutt 10,4703 i henhold til Norges Bank.



Årsrapport
for
Troye Invest AS
2020

Årsregnskap

- Resultatregnskap
- Balanse
- Noter

Revisjonsberetning



Troye Invest AS

Resultatregnskap

	Note	2020	2019
DRIFTSINNEKTER OG DRIFTSKOSTNADER			
Driftsinntekter			
Leieinntekter		154 639	552 127
Andre driftsinntekter		371 725	8 677
Sum driftsinntekter		526 364	560 804
Driftskostnader			
Lønnskostnad	1	82 163	74 520
Avskrivning på varige driftsmidler	2	150 925	264 475
Nedskrivning på varige driftsmidler	2	-628 868	628 868
Annen driftskostnad	1	957 193	435 781
Sum driftskostnader		561 414	1 403 643
DRIFTSRESULTAT		-35 050	-842 840
FINANSINNEKTER OG FINANSKOSTNADER			
Finansinntekter			
Annen renteinntekt	3	1 357 714	214 923
Annen finansinntekt		4 940 415	1 855 821
Sum finansinntekter		6 298 129	2 070 744
Finanskostnader			
Nedskr. av andre finansielle oml. midler		33 762	-146 139
Nedskr. av finansielle anleggsmidler		-711 577	1 475 684
Annen rentekostnad		146 670	96
Annen finanskostnad		1 023 259	213 406
Sum finanskostnader		492 114	1 543 048
NETTO FINANSPOSTER		5 806 015	527 696
ORDINÆRT RES. FØR SKATTEKOSTNAD		5 770 965	-315 143
Skattekostnad på ordinært resultat	4	37 990	0
ORDINÆRT RESULTAT		5 732 975	-315 143
ÅRSRESULTAT		5 732 975	-315 143
OVERFØRINGER OG DISPONERINGER			
Avsatt til ordinært utbytte	8	2 000 000	2 000 000
Tilleggsutbytte	8	1 500 000	0
Overføringer annen egenkapital	8	2 232 975	-2 315 143
SUM OVERFØRINGER OG DISPONERINGER		5 732 975	-315 143



Troye Invest AS

Balanse pr. 31.12.2020

	Note	31.12.2020	31.12.2019
EIENDELER			
ANLEGGSMIDLER			
Varige driftsmidler			
Tomter, bygninger og annen fast eiendom	2	0	10 893 207
Transportmidler og utstyr	2	1 212 800	639 093
Sum varige driftsmidler		1 212 800	11 532 300
Finansielle anleggsmidler			
Investeringer i datterselskap	3	18 928	18 928
Lån til foretak i samme konsern	3	14 134 905	13 316 130
Investeringer i tilknyttet selskap og FKV	3	685 327	649 444
Lån til tilknyttet selskap	3	714 117	0
Investeringer i aksjer og andeler	5	9 899 189	14 920 429
Andre fordringer		1 152 405	1 074 000
Sum finansielle anleggsmidler		26 604 871	29 978 930
SUM ANLEGGSMIDLER		27 817 671	41 511 230
OMLØPSMIDLER			
Varer		7 065 534	0
Fordringer			
Kundefordringer		25 000	29 377
Andre fordringer	3	4 887 810	4 656 631
Sum fordringer		4 912 810	4 686 008
Investeringer			
Andre finansielle instrumenter	5	18 202 405	1 924 243
Sum investeringer		18 202 405	1 924 243
Bankinnskudd, kontanter o.l.	6	612 868	1 021 877
SUM OMLØPSMIDLER		30 793 616	7 632 128
SUM EIENDELER		58 611 287	49 143 358



Troye Invest AS


Balanse pr. 31.12.2020

	Note	31.12.2020	31.12.2019
EGENKAPITAL OG GJELD			
EGENKAPITAL			
Innskutt egenkapital			
Aksjekapital	7,8	175 000	175 000
Overkurs	8	135 183	135 183
Annen innskutt egenkapital	8	216 000	216 000
Sum innskutt egenkapital		526 183	526 183
Opptjent egenkapital			
Annen egenkapital	8	39 955 864	37 722 889
Sum opptjent egenkapital		39 955 864	37 722 889
SUM EGENKAPITAL		40 482 047	38 249 072
GJELD			
LANGSIKTIG GJELD			
Avsetning for forpliktelser			
Utsatt skatt		37 990	0
Sum avsetning for forpliktelser		37 990	0
Annen langsiktig gjeld			
Gjeld til kredittinstitusjoner		5 772 095	0
Ansvarlig lån	9	9 412 779	8 867 536
Sum annen langsiktig gjeld		15 184 874	8 867 536
SUM LANGSIKTIG GJELD		15 222 864	8 867 536
KORTSIKTIG GJELD			
Leverandørgjeld		123 758	22 938
Skyldig offentlige avgifter		799	0
Utbytte		2 000 000	2 000 000
Annen kortsiktig gjeld		781 819	3 812
SUM KORTSIKTIG GJELD		2 906 376	2 026 750
SUM GJELD		18 129 240	10 894 286
SUM EGENKAPITAL OG GJELD		58 611 287	49 143 358


Bergen, 17.12.2021




Arne Troye
styrets leder



Herman Troye
styremedlem



Haakon Troye
styremedlem



Hans Elias Troye
styremedlem

Årsregnskap for Troye Invest AS

Organisasjonsnr. 989187619



Troye Invest AS

Noter 2020

Regnskapsprinsipper:

Årsregnskapet er satt opp i samsvar med regnskapsloven og god regnskapsskikk. Selskapet har videre fulgt relevante bestemmelser i Norsk Regnskaps Standard utarbeidet av Norsk Regnskaps Stiftelse.

De unntaksregler som gjelder for små foretak er anvendt der annet ikke er angitt i regnskapsprinsipper.

Salgsinntekter

Inntekter inntektsføres etter hvert som de opptjenes.

Aksjer i datterselskap og felleskontrollert virksomhet

Investeringer i datterselskap og felleskontrollert virksomhet er vurdert etter kostmetoden. Investeringene er vurdert til anskaffelseskost for aksjen med mindre nedskrivning har vært nødvendig. Det er foretatt nedskrivning til virkelig verdi når verdifall skyldes årsaker som ikke kan antas å være forbigående og det må anses nødvendig etter god regnskapsskikk. Nedskrivninger er reversert når grunnlaget for nedskrivning ikke lenger er til stede.

Utbytte og andre utdelinger inntektsføres i det året utbyttet er besluttet. Overstiger utbytte andel av tilbakeholdt resultat etter kjøpet, representerer den overskytende del tilbakebetaling av investert kapital og utdelingen fratrekkes investeringens verdi i balansen.

Omløpsmidler og kortsiktig gjeld

Omløpsmidler og kortsiktig gjeld omfatter normalt poster som forfaller til betaling innen ett år etter siste dag i regnskapsåret, samt poster som knytter seg til varekretsløpet. Omløpsmidler vurderes til laveste verdi av anskaffelseskost og antatt virkelig verdi (Laveste verdis prinsipp).

Anleggsmidler og langsiktig gjeld

Anleggsmidler omfatter eiendeler bestemt til varig eie og bruk for virksomheten. Anleggsmidler er vurdert til anskaffelseskost. Varige driftsmidler føres opp i balansen og avskrives over driftsmidlets forventede økonomiske levetid. Varige driftsmidler nedskrives til virkelig verdi ved verdifall som forventes ikke å være av forbigående art. Nedskrivninger blir reversert når grunnlaget for nedskrivningen ikke lenger finnes å være til stede.

Kortsiktige og langsiktige investeringer

Kortsiktige plasseringer vurderes til laveste av anskaffelseskost og virkelig verdi på balansedagen. Mottatt utbytte og andre utdelinger fra selskapene inntektsføres som annen finansinntekt.

Langsiktige plasseringer (aksjer og andre verdipapirer vurdert som anleggsmiddel) bokføres til kostpris. I de tilfeller der den virkelige verdien er lavere enn kostpris og dette ikke er forbigående, er det foretatt nedskrivning.

Fordringer

Kundefordringer og andre fordringer føres opp i balansen til pålydende etter fradrag for avsetning til påregnelig tap. Avsetning til påregnelig tap gjøres på grunnlag av en individuell vurdering av de enkelte fordringene.



Troye Invest AS

Noter 2020

Skatt

Skattekostnaden i resultatregnskapet omfatter periodens betalbare skatt som blir utlignet og forfaller til betaling i neste regnskapsår i tillegg til endring i utsatt skatt. Utsatt skatt er beregnet med skattesatsen ved utgangen av regnskapsåret på grunnlag av skattereduserende og skatteøkende midlertidige forskjeller som eksisterer mellom regnskapsmessige og skattemessige verdier. I beregningen er det også medtatt ligningsmessig framførbart underskudd ved regnskapsårets utgang. Skatteøkende og skattereduserende midlertidige forskjeller som reverserer eller kan reversere i samme periode er utlignet og nettoført. Netto utsatt skattefordel unnlates balansert i henhold til unntaksregler for små foretak.



Troye Invest AS

Noter 2020

Note 1 - Lønnskostnad, antall ansatte, godtgjørelse, lån til ansatte mm.

	I år	I fjor
Lønn	57 000	50 870
Arbeidsgiveravgift	25 163	23 650
Totalt	82 163	74 520

Selskapet har hatt 1 ansatt på deltid i året.

Det er ikke utbetalt styrehonorar i året.

Selskapet er ikke pliktig til å ha tjenestepensjonsordning etter lov om obligatorisk tjenestepensjon.

Kostnadsført honorar til revisor består av:

Revisjon	28 573
Andre tjenester	0
Samlet honorar til revisor	28 573

Revisjonshonoraret er oppgitt inklusiv merverdiavgift.

Note 2 - Varige driftsmidler

	Tomter, bygninger og annen fast eiendom	Transportmidler, gravemaskin og utlelestillas	Sum
Anskaffelseskost pr. 1/1	12 022 471	770 672	12 793 143
+ Tilgang	(136 944)	744 500	607 556
- Avgang	11 885 527	63 614	11 949 141
Anskaffelseskost pr. 31/12	0	1 451 558	1 451 558
Akk. av/nedskr. pr 1/1	1 129 264	131 579	1 260 843
+ Ordinære avskrivninger	31 900	119 025	150 925
- Tilbakeført avskrivn./nedskrivn.	1 161 164	11 846	1 173 010
Akk. av/nedskr. pr. 31/12	0	238 758	238 758
Balansført verdi pr 31/12	0	1 212 800	1 212 800
Avskrivningsprofil (1	3-50 år lineært	5-10 år lineært	



Troye Invest AS

Noter 2020

Note 3 - Investering i og mellomværende med datterselskap og felleskontrollert virksomhet

Selskapet eier aksjer i følgende datterselskap, felleskontrollert virksomhet mv:

Selskap:	Eierandel %	Stemmerett %	Årsresultat	Balanseført EK 31.12.
Troye Invest S.L. (1)	66,67%	66,67%	173 022	1 194 084
Johan Troye AS	50,00%	50,00%	-611 162	202 346
Askøy Holding AS (2)	50,00%	50,00%	-84 000	-129 000

Johan Troye AS har forretningskontor i Bergen, Askøy Holding AS i Askøy kommune, mens Troye Invest S.L. holder til i Palma på Mallorca.

1) Regnskapet viser et overskudd på EUR 16 525,05 og egenkapital på EUR 114 044,86. NOK-beløp er omregnet til dagskurs pr 31.12.20 som i henhold til Norges Bank er på 10,4703.

2) Tallene er hentet fra årsregnskap for 2019 da årsregnskapet for 2020 ikke er ferdigstilt pr dags dato.

Fordringer og gjeld til konsernselskap og felleskontrollerte selskaper inngår med følgende beløp i regnskapspostene:

	Pr 31.12.	Pr 01.01.
Fordringer		
Langsiktig lån til konsernselskap	14 134 905	13 316 130
Langsiktig fordring på felleskontr.virksomhet	714 117	0
Kortsiktig fordring på felleskontr.virksomhet	4 174 109	4 072 302
Påløpt renteinntekt felleskontr.virksomhet	7 637	0

Langsiktig lån til konsernselskap er et ansvarlig lån som tilbakebetales etter all annen gjeld i datterselskapet. I datterselskapet er lånet klassifisert som egenkapital etter spanske regler.

Avkastning på konsernfordringer og - gjeld i regnskapsåret:

Renteinntekter fra konsernselskaper	0
Rentekostnader til konsernselskaper	0
Renteinntekter fra tilknyttet selskap/felleskontr virksomhet	109 444



Troye Invest AS

Noter 2020

Note 4 - Skattekostnad på ordinært resultat

Spesifikasjon av årets skattegrunnlag: 2020

Resultat før skattekostnader	5 770 965
Permanente og andre forskjeller	-3 325 326
Endring i midlertidige forskjeller	-1 198 130
Anvendt skattemessig framførbart underskudd	1 247 509
Inntekt	0

Spesifikasjon av årets skattekostnad: 2020

Beregnet skatt av årets resultat	0
= Sum betalbar skatt	0
+ endring i utsatt skatt	37 990
= Ordinær skattekostnad	37 990

Betalbar skatt i balansen består av:

= Betalbar skatt i balansen	0
------------------------------------	----------

Midlertidige forskjeller og balanseført utsatt skatt

	2020	2019
+ Driftsmidler inkl. goodwill	319 657	-1 006 930
+ Gevinst- og tapskonto	-128 457	0
- Fremførbart skattemessig underskudd	18 514	1 266 022
Sum skatteøkende forskjeller	319 657	0
Sum skattereduserende forskjeller	146 971	2 272 953
Forskj. som ikke inngår i beregning av utsatt skatt	0	2 272 953
Grunnlag for beregning av utsatt skatt / skattefordel	172 686	0
Balanseført utsatt skatt	37 990	0



Troye Invest AS

Noter 2020

Note 5 - Investeringer i aksjer og andeler i andre selskaper

Selskap	Anskaffelseskost	Bokført verdi
<i>Langsiktige aksjeinvesteringer</i>		
Holberg Forvaltning AS	276 542	276 542
Bank2 ASA	29 967	29 967
7 Fjell Bryggeri AS	338 865	338 865
Addme AS	100 000	0
Postlogi AS	291 800	0
Oiid AS	1 650 000	786 554
Harren Chemical AS	797 535	797 535
FPG Holding AS	200 000	0
Icon Capital V AS	4 700 280	4 700 280
Icon Capital VI AS	2 058 750	2 058 750
Næva AS	710 696	710 696
Icon Capital VII AS	200 000	200 000
Sum	11 354 435	9 899 189
<i>Andre finansielle instrumenter</i>		
Holberg Rurik A	5 000 000	4 966 238
Holberg Global A	5 000	5 000
Holberg Kreditt	13 231 167	13 231 167
Sum	18 236 167	18 202 405

Note 6 - Bankinnskudd

Bundne bankmidler utgjør pr 31.12. kr 6.

Note 7 - Aksjekapital og aksjonærinformasjon

Selskapet har 100 aksjer hver pålydende kr 1 750, samlet aksjekapital utgjør kr 175 000. Selskapet har kun en aksjeklasse.

Selskapets aksjeeiere er:

Aksjonærens navn	Antall aksjer	Eierandel	Stemmeandel
Arne Troye (styrets leder)	100	100%	100%



Troye Invest AS

Noter 2020

Note 8 - Egenkapital

	Aksjekapital	Overkurs	Annen innskutt egenkapital	Annen egenkapital	Sum
Pr 1.1.	175 000	135 183	216 000	37 722 889	38 249 072
Årets resultat	0	0	0	5 732 975	5 732 975
Avsatt utbytte	0	0	0	-2 000 000	-2 000 000
#Tilleggsutbytte	0	0	0	-1 500 000	-1 500 000
Pr 31.12.	175 000	135 183	216 000	39 955 864	40 482 047

Note 9 - Ansvarlig lån

Ansvarlig lån består av lån fra følgende selskap:

	EUR	NOK
Movida AS	450 000	4 711 635
Mowinckel Invest AS	448 998	4 701 144
Sum	898 998	9 412 779

Lånene er omregnet til valutakurs ved årsslutt 10,4703 i henhold til Norges Bank.



Building a better
working world

Statsautoriserte revisorer
Ernst & Young AS

Thormøhlens gate 53 D, NO-5006 Bergen
Postboks 6163, NO-5892 Bergen

Foretaksregisteret: NO 976 389 387 MVA
Tlf: +47 24 00 24 00

www.ey.no
Medlemmer av Den norske revisorforening

UAVHENGIG REVISORS BERETNING

Til generalforsamlingen i Troye Invest AS

Uttalelse om revisjonen av årsregnskapet

Konklusjon

Vi har revidert årsregnskapet for Troye Invest AS som består av balanse per 31. desember 2020, resultatregnskap for regnskapsåret avsluttet per denne datoen og en beskrivelse av vesentlige anvendte regnskapsprinsipper og andre noteopplysninger.

Etter vår mening er årsregnskapet avgitt i samsvar med lov og forskrifter og gir et rettviseende bilde av selskapets finansielle stilling per 31. desember 2020 og av dets resultater for regnskapsåret avsluttet per denne datoen i samsvar med regnskapslovens regler og god regnskapsskikk i Norge.

Grunnlag for konklusjonen

Vi har gjennomført revisjonen i samsvar med lov, forskrift og god revisjonsskikk i Norge, herunder de internasjonale revisjonsstandardene (ISA-ene). Våre oppgaver og plikter i henhold til disse standardene er beskrevet i avsnittet *Revisors oppgaver og plikter ved revisjonen av årsregnskapet*. Vi er uavhengige av selskapet i samsvar med de relevante etiske kravene i Norge knyttet til revisjon slik det kreves i lov og forskrift. Vi har også overholdt våre øvrige etiske forpliktelser i samsvar med disse kravene. Etter vår oppfatning er innhentet revisjonsbevis tilstrekkelig og hensiktsmessig som grunnlag for vår konklusjon.

Ledelsens ansvar for årsregnskapet

Styret (ledelsen) er ansvarlig for å utarbeide årsregnskapet i samsvar med lov og forskrifter, herunder for at det gir et rettviseende bilde i samsvar med regnskapslovens regler og god regnskapsskikk i Norge. Ledelsen er også ansvarlig for slik intern kontroll som den finner nødvendig for å kunne utarbeide et årsregnskap som ikke inneholder vesentlig feilinformasjon, verken som følge av misligheter eller feil.

Ved utarbeidelsen av årsregnskapet må ledelsen ta standpunkt til selskapets evne til fortsatt drift og opplyse om forhold av betydning for fortsatt drift. Forutsetningen om fortsatt drift skal legges til grunn for årsregnskapet med mindre ledelsen enten har til hensikt å avvikle selskapet eller legge ned virksomheten, eller ikke har noe annet realistisk alternativ.

Revisors oppgaver og plikter ved revisjonen av årsregnskapet

Vårt mål er å oppnå betryggende sikkerhet for at årsregnskapet som helhet ikke inneholder vesentlig feilinformasjon, verken som følge av misligheter eller feil, og å avgi en revisjonsberetning som inneholder vår konklusjon. Betryggende sikkerhet er en høy grad av sikkerhet, men ingen garanti for at en revisjon utført i samsvar med lov, forskrift og god revisjonsskikk i Norge, herunder ISA-ene, alltid vil avdekke vesentlig feilinformasjon. Feilinformasjon kan skyldes misligheter eller feil og er å anse som vesentlig dersom den enkeltvis eller samlet med rimelighet kan forventes å påvirke de økonomiske beslutningene som brukerne foretar på grunnlag av årsregnskapet.

Som del av en revisjon i samsvar med lov, forskrift og god revisjonsskikk i Norge, herunder ISA-ene, utøver vi profesjonelt skjønn og utviser profesjonell skepsis gjennom hele revisjonen. I tillegg

- ▶ identifiserer og anslår vi risikoen for vesentlig feilinformasjon i årsregnskapet, enten det skyldes misligheter eller feil. Vi utformer og gjennomfører revisjonshandlinger for å håndtere slike risikoer, og innhenter revisjonsbevis som er tilstrekkelig og hensiktsmessig som grunnlag for vår konklusjon. Risikoen for at vesentlig feilinformasjon som følge av misligheter ikke blir avdekket, er høyere enn for feilinformasjon som skyldes feil, siden misligheter kan innebære samarbeid, forfalskning, bevisste utelatelser, uriktige fremstillinger eller overstyring av intern kontroll;
- ▶ opparbeider vi oss en forståelse av den interne kontrollen som er relevant for revisjonen, for å utforme revisjonshandlinger som er hensiktsmessige etter omstendighetene, men ikke for å gi uttrykk for en mening om effektiviteten av selskapets interne kontroll;



Building a better
working world

2

- ▶ vurderer vi om de anvendte regnskapsprinsippene er hensiktsmessige og om regnskapsestimatene og tilhørende noteopplysninger utarbeidet av ledelsen er rimelige;
- ▶ konkluderer vi på om ledelsens bruk av fortsatt drift-forutsetningen er hensiktsmessig, og, basert på innhentede revisjonsbevis, hvorvidt det foreligger vesentlig usikkerhet knyttet til hendelser eller forhold som kan skape betydelig tvil om selskapets evne til fortsatt drift. Dersom vi konkluderer med at det foreligger vesentlig usikkerhet, kreves det at vi i revisjonsberetningen henleder oppmerksomheten på tilleggsopplysningene i årsregnskapet. Hvis slike tilleggsopplysninger ikke er tilstrekkelige, må vi modifisere vår konklusjon. Våre konklusjoner er basert på revisjonsbevis innhentet frem til datoen for revisjonsberetningen. Etterfølgende hendelser eller forhold kan imidlertid medføre at selskapets evne til fortsatt drift ikke lenger er til stede;
- ▶ vurderer vi den samlede presentasjonen, strukturen og innholdet i årsregnskapet, inkludert tilleggsopplysningene, og hvorvidt årsregnskapet gir uttrykk for de underliggende transaksjonene og hendelsene på en måte som gir et rettviseende bilde.

Vi kommuniserer med styret blant annet om det planlagte omfanget av revisjonen, tidspunktet for vårt revisjonsarbeid og eventuelle vesentlige funn i vår revisjon, herunder vesentlige svakheter i den interne kontrollen som vi avdekker gjennom vårt arbeid.

Uttalelse om øvrige lovmessige krav

Konklusjon om registrering og dokumentasjon

Basert på vår revisjon av årsregnskapet som beskrevet ovenfor, og kontrollhandlinger vi har funnet nødvendige i henhold til internasjonal standard for attestasjonsoppdrag (ISAE) 3000 «Attestasjonsoppdrag som ikke er revisjon eller forenklet revisorkontroll av historisk finansiell informasjon», mener vi at ledelsen har oppfylt sin plikt til å sørge for ordentlig og oversiktlig registrering og dokumentasjon av selskapets regnskapsopplysninger i samsvar med lov og god bokføringskikk i Norge.

Bergen, 02. juli 2021
ERNST & YOUNG AS

Revisjonsberetningen er signert elektronisk

Trine Hansen Bjerkvik
statsautorisert revisor

Penneo Dokumentnøkkel: PY8W2..BQAG-GAAHW-26FG7-SXD22-1M3EZ



PENNEO

Signaturene i dette dokumentet er juridisk bindende. Dokument signert med "Penneo™ - sikker digital signatur".
De signerende parter sin identitet er registrert, og er listet nedenfor.

"Med min signatur bekrefter jeg alle datoer og innholdet i dette dokument."

TRINE HANSEN BJERKVIK

Statsautorisert revisor

På vegne av: Ernst & Young AS

Serienummer: 9578-5990-4-2269617

IP: 51.174.xxx.xxx

2021-07-02 07:53:34Z



Penneo Dokumentnøkket: PY8W2-JBQAG-GAAHW-26FG7-SXD22-1M3EZ

Dokumentet er signert digitalt, med **Penneo.com**. Alle digitale signatur-data i dokumentet er sikret og validert av den datamaskin-utregnede hash-verdien av det opprinnelige dokument. Dokumentet er låst og tids-stemplet med et sertifikat fra en betrodd tredjepart. All kryptografisk bevis er integrert i denne PDF, for fremtidig validering (hvis nødvendig).

Hvordan bekrefter at dette dokumentet er originalen?

Dokumentet er beskyttet av ett Adobe CDS sertifikat. Når du åpner dokumentet i

Adobe Reader, skal du kunne se at dokumentet er sertifisert av **Penneo e-signature service** <penneo@penneo.com>. Dette garanterer at innholdet i dokumentet ikke har blitt endret.

Det er lett å kontrollere de kryptografiske beviser som er lokalisert inne i dokumentet, med Penneo validator - <https://penneo.com/validate>