



ÅRSREGNSKAPET FOR REGNSKAPSÅRET 2020 - GENERELL INFORMASJON

Enheten

Organisasjonsnummer:	988 960 144
Organisasjonsform:	Aksjeselskap
Foretaksnavn:	NORDVIK GRUPPEN AS
Forretningsadresse:	Stormyrveien 25 8008 BODØ

Regnskapsår

Årsregnskapets periode:	01.01.2020 - 31.12.2020
-------------------------	-------------------------

Konsern

Mørselskap i konsern:	Ja
Konsernregnskap lagt ved:	Ja

Regnskapsregler

Regler for små foretak benyttet:	Nei
Benyttet ved utarbeidelsen av årsregnskapet til selskapet:	Regnskapslovens alminnelige regler
Benyttet ved utarbeidelsen av årsregnskapet til konsernet:	Regnskapslovens alminnelige regler

Årsregnskapet fastsatt av kompetent organ

Bekreftet av representant for selskapet:	Thor Allan Nordvik
Dato for fastsettelse av årsregnskapet:	25.05.2021

Grunnlag for avgivelse

År 2020: Årsregnskapet er elektronisk innlevert
År 2019: Tall er hentet fra elektronisk innlevert årsregnskap fra 2020

Det er ikke krav til at årsregnskapet m.v. som sendes til Regnskapsregisteret er undertegnet. Kontrollen på at dette er utført ligger hos revisor/enhetens øverste organ. Sikkerheten ivaretas ved at innsender har rolle/rettighet for innsending av årsregnskapet via Altinn, og ved at det bekreftes at årsregnskapet er fastsatt av kompetent organ.

Brønnøysundregistrene, 12.06.2022



Resultatregnskap

Beløp i: NOK	Note	2020	2019
RESULTATREGNSKAP			
Inntekter			
Salgsinntekt	2	26 178 041	22 496 957
Sum inntekter		26 178 041	22 496 957
Kostnader			
Varekostnad		505 449	462 656
Lønnskostnad	3	14 886 222	13 172 007
Avskrivning av driftsmidler og immaterielle eiendeler	7	144 970	143 093
Annen driftskostnad	3	10 271 319	9 048 351
Sum kostnader		25 807 959	22 826 108
Driftsresultat		370 082	-329 151
Finansinntekter og finanskostnader			
Inntekt på investering i datterselskap		12 853 273	13 648 725
Renteinntekt fra foretak i samme konsern		185 243	206 442
Annen renteinntekt		4 426	13 716
Sum finansinntekter		13 042 942	13 868 883
Rentekostnad til foretak i samme konsern		386 724	578 550
Annen rentekostnad		719 129	552 523
Annen finanskostnad		6 102	7 225
Sum finanskostnader		1 111 955	1 138 298
Netto finans		11 930 987	12 730 585
Ordinært resultat før skattekostnad		12 301 069	12 401 434
Skattekostnad på ordinært resultat	6	1 870 847	1 167 920
Ordinært resultat etter skattekostnad		10 430 222	11 233 514
Årsresultat		10 430 222	11 233 514
Årsresultat etter minoritetsinteresser		10 430 222	11 233 514
Totalresultat		10 430 222	11 233 514



Resultatregnskap

Beløp i: NOK	Note	2020	2019
Overføringer og disponeringer			
Ordinært utbytte		4 900 000	3 640 000
Overført til/fra annen egenkapital		5 530 222	7 593 514
Sum overføringer og disponeringer	9	10 430 222	11 233 514



Balanse

Beløp i: NOK	Note	2020	2019
BALANSE - EIENDELER			
Anleggsmidler			
Immaterielle eiendeler			
Varige driftsmidler			
Driftsløsøre, inventar o.a. utstyr		298 323	341 135
Sum varige driftsmidler	4, 7	298 323	341 135
Finansielle anleggsmidler			
Investering i datterselskap	11	86 508 732	79 026 324
Lån til foretak i samme konsern		31 377 150	28 697 150
Investeringer i tilknyttet selskap		355 200	42 000
Investeringer i aksjer og andeler		325 000	325 000
Sum finansielle anleggsmidler		118 566 082	108 090 474
Sum anleggsmidler		118 864 405	108 431 609
Omløpsmidler			
Varer			
Sum varer		137 661	137 661
Fordringer			
Kundefordringer		2 356 827	1 995 491
Andre kortsiktige fordringer		13 423 332	13 365 185
Sum fordringer		15 780 159	15 360 676
Bankinnskudd, kontanter og lignende			
Bankinnskudd, kontanter o.l.	5	1 096 165	670 679
Sum bankinnskudd, kontanter og lignende		1 096 165	670 679
Sum omløpsmidler		17 013 985	16 169 016
SUM EIENDELER		135 878 390	124 600 626

BALANSE - EGENKAPITAL OG GJELD



Balanse

Beløp i: NOK	Note	2020	2019
Egenkapital			
Innskutt egenkapital			
Aksjekapital	8	1 100 000	1 100 000
Overkurs		287 643	287 643
Sum innskutt egenkapital		1 387 643	1 387 643
Opptjent egenkapital			
Annen egenkapital		38 135 497	32 605 275
Sum opptjent egenkapital		38 135 497	32 605 275
Sum egenkapital	9	39 523 140	33 992 918
Gjeld			
Langsiktig gjeld			
Utsatt skatt	6	703 815	889 246
Sum avsetninger for forpliktelser		703 815	889 246
Annen langsiktig gjeld			
Gjeld til kredittinstitusjoner		18 959 286	22 377 143
Annen langsiktig gjeld		57 651 190	52 795 838
Sum annen langsiktig gjeld		76 610 476	75 172 981
Sum langsiktig gjeld		77 314 291	76 062 228
Kortsiktig gjeld			
Leverandørgjeld		651 441	904 754
Betalbar skatt		46 620	160 466
Skattetrekk og andre trekk		2 562 862	1 971 335
Utbytte		4 900 000	3 640 360
Annen kortsiktig gjeld		10 880 036	7 868 565
Sum kortsiktig gjeld		19 040 959	14 545 481
Sum gjeld		96 355 250	90 607 708
SUM EGENKAPITAL OG GJELD		135 878 390	124 600 626



Konsernets resultatregnskap

Beløp i: NOK	Note	2020	2019
RESULTATREGNSKAP			
Inntekter			
Salgsinntekt		1 126 775 629	944 978 930
Annen driftsinntekt		57 524 906	36 140 355
Sum inntekter		1 184 300 535	981 119 286
Kostnader			
Varekostnad		839 165 235	653 334 152
Lønnskostnad		183 747 438	161 683 281
Avskrivning av driftsmidler og immaterielle eiendeler		24 831 098	19 904 774
Nedskrivning av varige driftsmidler og immaterielle eiendeler			59 777
Annen driftskostnad		103 625 372	93 938 807
Sum kostnader		1 151 369 143	928 920 791
Driftsresultat		32 931 392	52 198 495
Finansinntekter og finanskostnader			
Inntekt på investering i tilknyttet selskap		787 506	1 721 798
Annen renteinntekt		1 048 905	1 373 498
Annen finansinntekt		783 398	364 204
Sum finansinntekter		2 619 809	3 459 500
Annen rentekostnad		16 046 302	15 037 763
Annen finanskostnad		932 546	896 838
Sum finanskostnader		16 978 849	15 934 601
Netto finans		-14 359 040	-12 475 100
Ordinært resultat før skattekostnad		18 572 352	39 723 395
Skattekostnad på ordinært resultat		3 515 550	5 188 910
Ordinært resultat etter skattekostnad		15 056 802	34 534 485
Årsresultat		15 056 802	34 534 485
Minoritetsinteresser		2 279 501	2 908 274
Årsresultat etter minoritetsinteresser		12 777 301	31 626 211



Konsernets resultatregnskap

Beløp i: NOK	Note	2020	2019
Totalresultat		12 777 301	31 626 211
Overføringer og disponeringer			
Ordinært utbytte		5 635 000	5 218 400
Avsatt til annen egenkapital		7 142 301	26 407 812
Sum overføringer og disponeringer		12 777 301	31 626 211



Konsernets balanse

Beløp i: NOK	Note	2020	2019
BALANSE - EIENDELER			
Anleggsmidler			
Immaterielle eiendeler			
Goodwill		4 794 483	6 015 036
Sum immaterielle eiendeler		4 794 483	6 015 036
Varige driftsmidler			
Tomter, bygninger o.a. fast eiendom		615 445 666	370 547 094
Driftsløsøre, inventar o.a. utstyr		43 217 628	48 914 148
Sum varige driftsmidler		658 663 294	419 461 242
Finansielle anleggsmidler			
Investeringer i tilknyttet selskap		14 435 483	6 935 022
Investeringer i aksjer og andeler		14 940 516	14 945 516
Obligasjoner		502 989	32 989
Sum finansielle anleggsmidler		29 878 988	21 913 527
Sum anleggsmidler		693 336 764	447 389 805
Omløpsmidler			
Varer			
Sum varer		112 877 500	134 025 307
Fordringer			
Kundefordringer		46 990 665	46 929 059
Andre fordringer		7 430 068	36 640 921
Sum fordringer		54 420 733	83 569 980
Bankinnskudd, kontanter og lignende			
Bankinnskudd, kontanter o.l.		47 227 713	35 370 429
Sum bankinnskudd, kontanter og lignende		47 227 713	35 370 429
Sum omløpsmidler		214 525 947	252 965 717
SUM EIENDELER		907 862 711	700 355 522



Konsernets balanse

Beløp i: NOK	Note	2020	2019
BALANSE - EGENKAPITAL OG GJELD			
Egenkapital			
Innskutt egenkapital			
Aksjekapital		1 100 000	1 100 000
Overkurs		287 643	287 643
Sum innskutt egenkapital		1 387 643	1 387 643
Opptjent egenkapital			
Annen egenkapital		132 253 612	124 540 320
Minoritetsinteresser		13 164 190	11 455 932
Sum opptjent egenkapital		145 417 802	135 996 252
Sum egenkapital		146 805 445	137 383 895
Gjeld			
Langsiktig gjeld			
Utsatt skatt		17 149 853	11 797 880
Andre avsetninger for forpliktelser		550 000	250 000
Sum avsetninger for forpliktelser		17 699 853	12 047 880
Annen langsiktig gjeld			
Gjeld til kredittinstitusjoner		547 234 455	320 577 149
Øvrig langsiktig gjeld		10 451 190	19 386 879
Sum annen langsiktig gjeld		557 685 645	339 964 028
Sum langsiktig gjeld		575 385 498	352 011 908
Kortsiktig gjeld			
Konvertible lån		16 132 926	51 246 152
Gjeld til kredittinstitusjoner		61 225 458	60 146 344
Leverandørgjeld		44 436 910	28 657 765
Betalbar skatt		4 667 738	1 790 562
Skyldig offentlige avgifter		23 358 240	22 453 965
Utbytte		5 635 000	4 818 760
Annen kortsiktig gjeld		30 215 495	41 846 173
Sum kortsiktig gjeld		185 671 767	210 959 721



Konsernets balanse

Beløp i: NOK	Note	2020	2019
Sum gjeld		761 057 265	562 971 629
SUM EGENKAPITAL OG GJELD		907 862 710	700 355 524



KPMG AS
Jernbaneveien 85
Postboks 1434
8037 Bodø

Telephone +47 45 40 40 63
Fax +47 75 50 83 54
Internet www.kpmg.no
Enterprise 935 174 627 MVA

Til generalforsamlingen i Nordvik Gruppen AS

Uavhengig revisors beretning

Uttalelse om revisjonen av årsregnskapet

Konklusjon

Vi har revidert Nordvik Gruppen AS' årsregnskap som viser et overskudd i selskapsregnskapet på kr 10 430 222 og et overskudd i konsernregnskapet på kr 15 056 802. Årsregnskapet består av:

- selskapsregnskapet, som består av balanse per 31. desember 2020, resultatregnskap og kontantstrømpoppstilling for regnskapsåret avsluttet per denne datoen og noter til årsregnskapet, herunder et sammendrag av viktige regnskapsprinsipper, og
- konsernregnskapet, som består av balanse per 31. desember 2020, resultatregnskap og kontantstrømpoppstilling for regnskapsåret avsluttet per denne datoen og noter til årsregnskapet, herunder et sammendrag av viktige regnskapsprinsipper.

Etter vår mening:

- er årsregnskapet avgitt i samsvar med lov og forskrifter
- gir det medfølgende selskapsregnskapet et rettviseende bilde av den finansielle stillingen til Nordvik Gruppen AS per 31. desember 2020 og av selskapets resultater og kontantstrømmer for regnskapsåret som ble avsluttet per denne datoen i samsvar med regnskapslovens regler og god regnskapsskikk i Norge.
- gir det medfølgende konsernregnskapet et rettviseende bilde av den finansielle stillingen til konsernet Nordvik Gruppen AS per 31. desember 2020 og av konsernets resultater og kontantstrømmer for regnskapsåret som ble avsluttet per denne datoen i samsvar med regnskapslovens regler og god regnskapsskikk i Norge.

Grunnlag for konklusjonen

Vi har gjennomført revisjonen i samsvar med lov, forskrift og god revisjonsskikk i Norge, herunder de internasjonale revisjonsstandardene International Standards on Auditing (ISA-ene). Våre oppgaver og plikter i henhold til disse standardene er beskrevet i Revisors oppgaver og plikter ved revisjon av årsregnskapet. Vi er uavhengige av selskapet og konsernet slik det kreves i lov og forskrift, og har overholdt våre øvrige etiske forpliktelser i samsvar med disse kravene. Etter vår oppfatning er innhentet revisjonsbevis tilstrekkelig og hensiktsmessig som grunnlag for vår konklusjon.

Øvrig informasjon

Ledelsen er ansvarlig for øvrig informasjon. Øvrig informasjon omfatter informasjon i årsrapporten bortsett fra årsregnskapet og den tilhørende revisjonsberetningen.

Vår uttalelse om revisjonen av årsregnskapet dekker ikke øvrig informasjon, og vi attesterer ikke den øvrige informasjonen.

KPMG AS, a Norwegian limited liability company and member firm of the KPMG network of independent member firms affiliated with KPMG International Cooperative ("KPMG International"), a Swiss entity.

Statsautoriserte revisorer - medlemmer av Den norske Revisorforening

Offices in:

Oslo	Elverum	Mo i Rana	Stord
Alta	Finnnes	Molde	Straume
Arendal	Hamar	Skien	Tromsø
Bergen	Haugesund	Sandefjord	Trondheim
Bodø	Knaarvik	Sandnessjøen	Tynset
Drammen	Kristiansand	Stavanger	Alesund

Penneo Dokumentnr: 715CE-0EBF4-YP0M8-UX4WI-F2PST-NKXNG



Revisors beretning - 2020
Nordvik Gruppen AS

I forbindelse med revisjonen av årsregnskapet er det vår oppgave å lese øvrig informasjon med det formål å vurdere hvorvidt det foreligger vesentlig inkonsistens mellom øvrig informasjon og årsregnskapet, kunnskap vi har opparbeidet oss under revisjonen, eller hvorvidt den tilsynelatende inneholder vesentlig feilinformasjon.

Dersom vi konkluderer med at den øvrige informasjonen inneholder vesentlig feilinformasjon er vi pålagt å rapportere det. Vi har ingenting å rapportere i så henseende.

Styrets og daglig leders ansvar for årsregnskapet

Styret og daglig leder (ledelsen) er ansvarlig for å utarbeide årsregnskapet i samsvar med lov og forskrifter, herunder for at det gir et rettviseende bilde i samsvar med regnskapslovens regler og god regnskapsskikk i Norge. Ledelsen er også ansvarlig for slik intern kontroll som den finner nødvendig for å kunne utarbeide et årsregnskap som ikke inneholder vesentlig feilinformasjon, verken som følge av misligheter eller utilsiktede feil.

Ved utarbeidelsen av årsregnskapet er ledelsen ansvarlig for å ta standpunkt til selskapets og konsernets evne til fortsatt drift, og på tilbørlig måte å opplyse om forhold av betydning for fortsatt drift. Forutsetningen om fortsatt drift skal legges til grunn for årsregnskapet så lenge det ikke er sannsynlig at virksomheten vil bli avvirket.

Revisors oppgaver og plikter ved revisjonen av årsregnskapet

Vårt mål med revisjonen er å oppnå betryggende sikkerhet for at årsregnskapet som helhet ikke inneholder vesentlig feilinformasjon, verken som følge av misligheter eller utilsiktede feil, og å avgi en revisjonsberetning som inneholder vår konklusjon. Betyggende sikkerhet er en høy grad av sikkerhet, men ingen garanti for at en revisjon utført i samsvar med lov, forskrift og god revisjonsskikk i Norge, herunder ISA-ene, alltid vil avdekke vesentlig feilinformasjon som eksisterer. Feilinformasjon kan oppstå som følge av misligheter eller utilsiktede feil. Feilinformasjon blir vurdert som vesentlig dersom den enkeltvis eller samlet med rimelighet kan forventes å påvirke økonomiske beslutninger som brukerne foretar basert på årsregnskapet.

Som del av en revisjon i samsvar med lov, forskrift og god revisjonsskikk i Norge, herunder ISA-ene, utøver vi profesjonelt skjønn og utviser profesjonell skepsis gjennom hele revisjonen. I tillegg:

- identifiserer og anslår vi risikoen for vesentlig feilinformasjon i regnskapet, enten det skyldes misligheter eller utilsiktede feil. Vi utformer og gjennomfører revisjonshandlinger for å håndtere slike risikoer, og innhenter revisjonsbevis som er tilstrekkelig og hensiktsmessig som grunnlag for vår konklusjon. Risikoen for at vesentlig feilinformasjon som følge av misligheter ikke blir avdekket, er høyere enn for feilinformasjon som skyldes utilsiktede feil, siden misligheter kan innebære samarbeid, forfalskning, bevisste utelatelser, uriktige fremstillinger eller overstyring av internkontroll.
- opparbeider vi oss en forståelse av den interne kontroll som er relevant for revisjonen, for å utforme revisjonshandlinger som er hensiktsmessige etter omstendighetene, men ikke for å gi uttrykk for en mening om effektiviteten av selskapets og konsernets interne kontroll.
- evaluerer vi om de anvendte regnskapsprinsippene er hensiktsmessige og om regnskapsestimatene og tilhørende noteopplysninger utarbeidet av ledelsen er rimelige.
- konkluderer vi på hensiktsmessigheten av ledelsens bruk av fortsatt drift-forutsetningen ved avleggelsen av regnskapet, basert på innhentede revisjonsbevis, og hvorvidt det foreligger vesentlig usikkerhet knyttet til hendelser eller forhold som kan skape tvil av betydning om selskapets og konsernets evne til fortsatt drift. Dersom vi konkluderer med at det eksisterer vesentlig usikkerhet, kreves det at vi i revisjonsberetningen henleder oppmerksomheten på tilleggsopplysningene i regnskapet, eller, dersom slike tilleggsopplysninger ikke er tilstrekkelige, at vi modifiserer vår konklusjon om årsregnskapet og årsberetningen. Våre konklusjoner er basert på revisjonsbevis innhentet inntil datoen for revisjonsberetningen. Etterfølgende hendelser eller forhold kan imidlertid medføre at selskapet og konsernet ikke fortsetter driften.



Revisors beretning - 2020
Nordvik Gruppen AS

- evaluerer vi den samlede presentasjonen, strukturen og innholdet, inkludert tilleggsopplysningene, og hvorvidt årsregnskapet representerer de underliggende transaksjonene og hendelsene på en måte som gir et rettviseende bilde.
- innhenter vi tilstrekkelig og hensiktsmessig revisjonsbevis vedrørende den finansielle informasjonen til enhetene eller forretningsområdene i konsernet for å kunne gi uttrykk for en mening om det konsoliderte regnskapet. Vi er ansvarlige for å lede, følge opp og gjennomføre konsernrevisjonen. Vi alene er ansvarlige for vår revisjonskonklusjon.

Vi kommuniserer med styret blant annet om det planlagte omfanget av revisjonen og til hvilken tid revisjonsarbeidet skal utføres. Vi utveksler også informasjon om forhold av betydning som vi har avdekket i løpet av revisjonen, herunder om eventuelle svakheter av betydning i den interne kontrollen.

Uttalelse om andre lovmessige krav

Konklusjon om årsberetningen

Basert på vår revisjon av årsregnskapet som beskrevet ovenfor, mener vi at opplysningene i årsberetningen om årsregnskapet, forutsetningen om fortsatt drift og forslaget til resultatdisponering er konsistente med årsregnskapet og i samsvar med lov og forskrifter.

Konklusjon om registrering og dokumentasjon

Basert på vår revisjon av årsregnskapet som beskrevet ovenfor, og kontrollhandlinger vi har funnet nødvendig i henhold til internasjonal standard for attestasjonsoppdrag (ISAE) 3000 «Attestasjonsoppdrag som ikke er revisjon eller forenklet revisorkontroll av historisk finansiell informasjon», mener vi at ledelsen har oppfylt sin plikt til å sørge for ordentlig og oversiktlig registrering og dokumentasjon av selskapets regnskapsopplysninger i samsvar med lov og god bokføringsskikk i Norge.

Bodø, 25. mai 2021
KPMG AS

Remi Selsbakk
Statsautorisert revisor
(elektronisk signert)

Penneo Dokumentnøkkel: 7T5CE-0EBF4-YP0M8-UX4WJ-F2PST-NKKNG



PENNEO

Signaturene i dette dokumentet er juridisk bindende. Dokument signert med "Penneo™ - sikker digital signatur".
De signerende parter sin identitet er registrert, og er listet nedenfor.

"Med min signatur bekrefter jeg alle datoer og innholdet i dette dokument."

Remi Egil Selsbakk

Partner

På vegne av: KPMG AS

Serienummer: 9578-5997-4-256526

IP: 80.232.xxx.xxx

2021-05-25 19:28:43Z



Remi Egil Selsbakk

Statsautorisert revisor

På vegne av: KPMG AS

Serienummer: 9578-5997-4-256526

IP: 80.232.xxx.xxx

2021-05-25 19:28:43Z



Penneo DokumentInokkelt: 7T5CE-0EBF4-YP0MB-UX4WI-F2PST-NKKNG

Dokumentet er signert digitalt, med **Penneo.com**. Alle digitale signatur-data i dokumentet er sikret og validert av den datamaskin-utregnede hash-verdien av det opprinnelige dokument. Dokumentet er låst og tids-stemplet med et sertifikat fra en betrodd tredjepart. All kryptografisk bevis er integrert i denne PDF, for fremtidig validering (hvis nødvendig).

Hvordan bekrefter at dette dokumentet er originalen?

Dokumentet er beskyttet av ett Adobe CDS sertifikat. Når du åpner dokumentet i

Adobe Reader, skal du kunne se at dokumentet er sertifisert av **Penneo e-signature service <penneo@penneo.com>**. Dette garanterer at innholdet i dokumentet ikke har blitt endret.

Det er lett å kontrollere de kryptografiske beviser som er lokalisert inne i dokumentet, med Penneo validator - <https://penneo.com/validate>



Nordvik Gruppen AS

Årsrapport for 2020

Årsberetning

Selskaps- og konsernregnskap

- **Resultatregnskap**
- **Balanse**
- **Kontantstrømoppstilling**
- **Noteopplysninger**

Revisjonsberetning



NORDVIK GRUPPEN AS - KONSERN

STYRETS ÅRSBERETNING FOR 2020

Virksomhetens art og hvordan den drives

Nordvik Gruppen AS (NGR) i Bodø er et holdingselskap og leverer fellesfunksjoner som regnskap, lønn, HR, IT, markedsføring og fagstøtte til prosjekt og sertifiseringer i konsernselskapene.

Datterselskaper i konsernet:

- Nordvik AS (100%) driver bilsalg og verksteder. Avdelinger i Namsos, Steinkjer, Brønnøysund, Mosjøen, Bjerka, Mo i Rana, Halså, Glomfjord, Fauske, Bodø, Leknes, Svolvær, Sortland, Harstad, Andøy og Narvik.
 - Datterselskaper:
 - Nord-Salten Auto AS (51 %).
 - Bilskadesenteret Fauske AS (52%).
 - Tilknyttede selskaper
 - Brønnøy Bilskade AS (50 %). Solgt 2020.
 - VIFA Bilberging AS (46,8 %).
- M Nordvik AS (90,02 %) driver bilsalg og verksteder. Avdelinger i Bodø, Mo i Rana og Mosjøen.
- Nordvik CAR AS (100 %) Driver bilsalg i Bodø.
- Nordvik Mobility AS (100 %) leverer leiebil-, biladministrasjon- og mobilitetstjenester.
- Nordvik Finans AS (100 %).
- NGR Invest AS (100 %) eier 9,4% i Saltens Bilruter AS konsern.
- Nordviksentret Eiendom AS (100 %) eier og leier ut næringslokaler i Bodø, Narvik, Mo i Rana og Mosjøen. Framleier næringslokaler i Bodø og Svolvær.
 - Datterselskap:
 - Stormyrveien Eiendom AS (100 %) eier og leier ut en næringsstomt i Bodø.
 - Bodø Billakking AS (100 %) framleier lokale og leier ut lakkeringsanlegg i Bodø.
 - Bodøhuset Eiendom AS (100 %) eier og leier ut næringseiendom i Bodø. Kjøpt 01.09.2020.
- Nordvik Eiendom AS (100 %) eier og leier ut næringslokaler på Fauske, Leknes, Sortland og Brønnøysund.
- Klubbholmen 2 AS (100 %). Eier og leier ut næringslokaler i Harstad,
- Bjerka Næringspark AS (100 %) eier og leier ut næringslokaler i Hemnes.
- Glomfjord Verkstedbygg AS (100 %) eier og leier ut næringslokaler i Meløy.

Tilknyttede selskaper i konsernet:

- Holberg Eiendom AS (50 %)
- ViFa Bilberging AS (46,8 %) Bilberging og transporttjenester i Salten.
- Karlsen Lakksenter AS (35 %) Lakkverksted i Bodø.
- Drone Nord AS (24 %) Inspeksjon og fototjenester.
- Event Nord AS (33,33 %) Arrangementer og opplevelser.

Fortsatt drift

Styret vurderer forutsetningene for fortsatt drift å være til stede. Årsregnskapet er satt opp under denne forutsetning.

Personalforhold og arbeidsmiljø.

Antall årsverk ved regnskapsårets slutt var 324, hvorav 20 i morselskapet. I tillegg er det ca. 30 lærlinger på kontrakt. Det drives kontinuerlig skoleing og kompetanseheving innen alle avdelinger. Opplæringen skjer i henhold til konsernets langsiktige strategi for opplæring og utvikling av medarbeidere. Sykefravær i morselskapet var 6,37 % mot 4,28 % mot året før. For Nordvik AS var det 7,52 % mot 6,33% året før. For M nordvik AS 4,94 %. Det er registrert ett alvorlige uhell i konsernet i 2020. Gjennom arbeidet som IA-bedrifter jobbes det aktivt for å holde sykefraværet nede på et lavest mulig nivå og tilrettelegge for at eldre og de med nedsatt funksjonsevne skal kunne fortsette i jobben lengst mulig. Det etterstrebes å få til en sammensetning av

NORDVIK GRUPPEN AS - KONSERN

STYRETS ÅRSBERETNING FOR 2020

våre medarbeidere som i størst mulig grad speiler våre kunder, og som er med på å bygge et godt arbeidsmiljø.

Likestilling diskriminering og samfunnsansvar

Selskapene i Nordvik Gruppen AS jobber mot diskriminering på grunn av kjønn, graviditet, permisjon ved fødsel eller adopsjon, omsorgsoppgaver, etnisitet, religion, livssyn, funksjonsnedsettelse, seksuell orientering, kjønnsidentitet og kjønnsuttrykk og kombinasjoner av disse grunnlagene. Det er ikke avdekket diskriminerende forhold i bedriften. Dette overvåkes løpende. Vi deltar aktivt i NHO's «Ringer i vannet» program, i regjeringens «nye muligheter» og samarbeider med Frem Bodø AS for rekruttering og tilrettelegging av arbeidsplasser for personer med spesielle behov og nedsatt funksjonsevne. Vi mener ved å ta dette samfunnsansvaret også bidrar til å bygge et godt arbeidsmiljø. Kvinner lønnes likt med menn for likt arbeid. Deltidsstillinger forbeholdes der det tilrettelegges for arbeidstaker ved for eksempel nedsatt funksjonsevne og alder. I morselskapet er kvinneandelen over 50 %. Søkere til stillinger i verksted, delelager og salg har tradisjonelt vært dominert av menn, men kvinneandelen av rekrutteringen innen bilfagene er økende. Nordvik fagskole rekrutterer lærlinger og deltar aktivt på skoler og arbeidsmesser for også å spre kunnskap og øke kvinneandelen som søker bilfag på videregående skoler. Den totale kvinneandelen i konsernet er nå ca. 10 %. Prinsipper, prosedyrer og standarder for likestilling er nedfelt og forankret i strategier, personaladministrasjonsverktøy og personalhåndbok. Både styret og selskapets ledelse er bevisst på tiltak for å fremme likestilling og hindre diskriminering i virksomheten.

Miljø

Styrets vurdering er at det ikke er forhold ved virksomheten som påvirker det ytre miljø i vesentlig grad. Konsernet Nordvik Gruppen AS er miljøsertifisert etter ISO 14001- Miljø og Miljøfyrtårn standarden. M Nordvik AS er under sertifisering som Miljøfyrtårn. Det jobbes aktivt for å redusere miljøbelastning gjennom lavere resurs- og energiforbruk og lavere utslipp. Beskrivelse av miljøarbeid og miljøregnskap publiseres på nordvik.no.

Fremtidig utvikling

Inntil «korona-krisen» startet for alvor i midten av mars i 2020, var markedsutviklingen god, men i mars, april og mai påvirket dette resultatene negativt. Fra juni 2020 har bilmarkedet vært «normalt».

Nordvik AS har pr. 30. april en resultatforbedring på TNOK 15,1 og ordresreserve på verksted og bilsalg som pr d.d. er større enn «normalt».

M Nordvik har i 2020 vært i en fase med betydelige engangskostnader til strukturering, etablering av nye lokaler, driftssystemer og rekruttering av nye medarbeidere. Dette etter fusjonering høsten 2019 av Kåre Nervik Bilforretning AS Mosjøen, O P Fure AS Bodø inn i Hemnes Bil AS Mo i Rana. Etter tidligere drift i 2019 med Opel i Bodø, Mercedes Benz i Mo i Rana og Mosjøen samt Peugeot i Mosjøen, er det inngått avtale for Salten og Helgeland for etablering av ny utvidet virksomhet med totalt seks bilmerker fra Bertel O Steen AS. Det etableres nye og tilpasses eksisterende fasiliteter og rekrutteres nye medarbeidere for økt aktivitet i bilbutikker og verksteder i Bodø, Bjerka, Mo i Rana og Mosjøen. Det forventes full drift fra 2. halvår 2021.

Likviditet i konsernet er god og driften i 2021 forventes å gi positiv resultatutvikling. Men i dagens situasjon understrekes det ekstra at endringer i markedet, renter, kjøpekraft, priser, avgifter og «troen på fremtiden» vil være faktorer som kan slå negativt ut. Større endringer i rammebetingelser, eller en eller flere av de foran nevnte faktorer, kan gjøre at det økonomiske resultat i 2021 ikke blir som forventet.

FoU tiltak

Det er ikke iverksatt spesielle FoU tiltak som er aktivert i balansen eller som utløser offentlige tilskudd.



NORDVIK GRUPPEN AS - KONSERN STYRETS ÅRSBERETNING FOR 2020

Resultat, investeringer, finansiering og likviditet

Konsernets samlede drifts- inntekter ble TNOK 1.184.301 mot TNOK 981.119 året før. Driftsinntektene i morselskapet ble TNOK 26.178 mot TNOK 22.497 året før. Konsernets resultat etter skatt ble TNOK 15.057 mot TNOK 34.534 året før. Morselskapets resultat ble TNOK 10.430 mot TNOK 11.234 året før.

Samlet netto kontantstrøm fra operasjonelle aktiviteter i konsernet var TNOK 98.058, av investerings-aktiviteter TNOK -271.573 og TNOK 185.373 av finansaktiviteter. Det er et positivt avvik på TNOK 57.127 mellom konsernets driftsresultat TNOK 32.931 og kontantstrøm fra operasjonelle aktiviteter TNOK 90.058. Avviket skyldes i all vesentlighet reduserte varelagre, reduserte andre fordringer og økt leverandørgjeld. Kontanter og bankinnskudd var pr 31.12.20 TNOK 47.228. Med bankinnskudd/kontanter pr 31.12.20 og ubenyttede innvilgede kredittrammer, vurderes likviditeten å være god. Styret mener at årsregnskapet gir et rettviseende bilde av selskapets eiendeler og gjeld, finansielle stilling og resultat.

Finansiell risiko

Selskapet er i liten grad eksponert for valutarisiko, da biler og andre varer kjøpes i NOK og prisene markeds-tilpasses av produsent/importør. Selskapet er eksponert for endringer i rentenivå, da dette vil påvirke markedet og få innvirkning på selskapets finansiering som er flytende mot NIBOR. Risiko for at økonomisk oppgjør for leveranser uteblir, anses for lav basert på historiske små tap på fordringer. Overlevering av biler skjer som hovedregel ikke før selskapet har mottatt bekreftelse fra bank eller finansieringsselskap.

Andre forhold


Styret kjenner ikke til forhold etter regnskapsårets avslutning som har betydning for selskapets stilling og resultat.

Årsresultat og disponeringer

Av morselskapet overskudd etter skatt TNOK 10.430, foreslår styret avsatt TNOK 4.900 til utbytte og TNOK 5.530 overført til annen egenkapital. Bokført egenkapital pr 31.12.20 var TNOK 39.523.

Pr. 31.12.20 var konsernets overskudd etter skatt TNOK 15.057 og bokførte egenkapital TNOK 146.805.


Bodø, 25. mai 2021




Thor Allan Nordvik
Daglig leder/Styreleder



Alexander Nordvik
Nestleder



Christian Nordvik
Styremedlem



Fredrik Nordvik
Styremedlem



Nordvik Gruppen AS

Selskaps- og konsernregnskap for 2020

Resultatregnskap

Alle tall i 1.000

Morselskap				Konsern	
2020	2019		Note	2020	2019
Driftsinntekter og driftskostnader					
26 178	22 497	Salgsinntekt	2	1 126 776	944 979
-	-	Annen driftsinntekt		57 525	36 140
26 178	22 497	Sum driftsinntekter	15	1 184 301	981 119
505	463	Varekostnad	11	839 165	653 334
14 886	13 172	Lønnskostnad	3	183 747	161 683
145	143	Av- og nedskr. av driftsmidler og imm. eiendeler	6,7	24 831	19 965
10 271	9 048	Annen driftskostnad	3	103 625	93 939
25 808	22 826	Sum driftskostnader		1 151 369	928 921
370	-329	Driftsresultat		32 931	52 198
Finansinntekter og finanskostnader					
12 853	13 649	Inntekt på investering i datterselskap	4	-	-
-	-	Inntekt på investering i tilknyttet selskap		788	1 722
185	206	Renteinntekt fra foretak i samme konsern	4	-	-
4	14	Annen renteinntekt	4	1 049	1 373
-	-	Annen finansinntekt	4	783	364
387	579	Rentekostnad til foretak i samme konsern		-	-
719	553	Annen rentekostnad		16 046	15 038
6	7	Annen finanskostnad		933	897
11 931	12 730	Resultat av finansposter		-14 359	-12 476
12 301	12 401	Resultat før skattekostnad		18 572	39 722
1 871	1 168	Skattekostnad på ordinært resultat	5	3 515	5 189
10 430	11 234	Årsresultat	14	15 057	34 534
		Minoritetens andel	14	2 280	2 908
10 430	11 234	Majoritetens andel	14	12 777	31 626
Overføringer					
4 900	3 640	Avsatt til utbytte		5 635	5 218
	-	Tilleggsutbytte		-	-
5 530	7 594	Avsatt til annen egenkapital		7 142	26 408
10 430	11 234	Sum disponert	14	12 777	31 626



Nordvik Gruppen AS

Selskaps- og konsernregnskap for 2020

Kontantstrømoppstilling

Mor		Alle tall i 1.000		Konsern	
2020	2019			2020	2019
Kontantstrømmer fra operasjonelle aktiviteter					
12 301	12 401			18 572	39 723
-160	0	-	Resultat før skattekostnad	-1 791	-1 756
0	0	-/+	Periodens betalte skatter	282	-14 105
0	0		Gevinst/tap ved salg av anleggsmidler	-1 500	0
145	143	+	Gevinst/tap ved salg av aksjer	26 052	19 905
0	0	+	Ordinære avskrivninger	0	0
0	0	+/-	Nedskrivning anleggsmidler	21 148	-67 668
-361	166	+/-	Endring i varelager	-62	-17 806
-253	167	+/-	Endring i kundefordringer	15 779	13 967
0	0	+/-	Endring i leverandørgjeld	0	0
0	0	+/-	Endring i pensjonsmidler/pensjonsforpliktelse	0	0
0	0	+/-	Effekt av valutakursendringer	0	0
-12 845	-12 549	+/-	Poster klassifisert som invest./finans. aktiviteter	788	-1 722
-127	-2 122	+/-	Endring i andre tidsavgrensingsposter	18 789	-4 657
-1 301	-1 794	=	Netto kontantstrøm fra operasjonelle aktiviteter	98 058	-34 119
Kontantstrømmer fra investeringsaktiviteter					
0	0	+	Innbetalinger ved salg av varige driftsmidler	3 079	24 312
-102	-58	-	Utbetalinger ved kjøp av varige driftsmidler	-267 394	-77 772
0	0		Oppkjøp nye konsern	0	0
0	0	+	Innbetalinger ved salg av aksjer og andeler	2 000	350
0	0		Effekt av fusjon/fusjonskostnader	0	0
-670	-18 838	-	Utbetalinger ved kjøp av aksjer og andeler	-8 788	-2 790
-17 157	4 239	+	Inn-/utbetaling lån til konsernselskaper	0	0
0	0	-	Inn-/utbetalinger ved utlån	-470	-3
-17 930	-14 657	=	Netto kontantstrøm fra investeringsaktiviteter	-271 573	-55 903
Kontantstrømmer fra finansieringsaktiviteter					
19 200	12 186	+	Innbetalinger ved opptak av ny langsiktig gjeld	217 722	44 984
-17 763	0	-	Utbetalinger ved nedbetaling av langsiktig gjeld	0	0
0	0	-	Effekt ved utkjøp minoritet	0	0
0	0	+/-	Netto endring i kassekreditt	-34 034	45 265
0	0		innbetaling av egenkapital	0	0
0	0	-	Effekt v/ endr. i konsern (tilgang/avgang konsernselsk.)	6 504	292
-3 640	-3 725	-	Utbetaling av utbytte	-4 819	-3 554
27 482	7 370	+	Innbetaling av konsernbidrag	0	0
-5 623	-240	-	Utbetaling av konsernbidrag	0	0
19 656	15 591	=	Netto kontantstrøm fra finansieringsaktiviteter	185 373	86 987
425	-859	=	Netto endring i kontanter og kontantekvivalenter	11 857	-3 035
671	1 530	+	Kontanter og kontantekvivalenter ved periodens begynnelse	35 370	38 405
1 096	671	=	Beholdning av kontanter og kontantekvivalenter ved periodens slutt	47 228	35 370



Nordvik Gruppen AS

Selskaps- og konsernregnskap for 2020

Note 1 Regnskapsprinsipper

Selskaps- og konsernregnskapet er satt opp i samsvar med regnskapslovens bestemmelser og god regnskapsskikk.

1-1 Konsolidering

Konsernregnskapet inkluderer Nordvik Gruppen AS og selskaper som Nordvik Gruppen AS har bestemmende innflytelse over. Bestemmende innflytelse oppnås normalt når konsernet eier mer enn 50 % av aksjene i selskapet, og konsernet er i stand til å utøve faktisk kontroll over selskapet, eventuelt når avtaler eller A-aksjemajoritet sikrer faktisk kontroll. Minoritetsinteresser inngår i konsernets egenkapital. Transaksjoner og mellomværende mellom selskapene i konsernet er eliminert. Konsernregnskapet er utarbeidet etter ensartede prinsipper, ved at datterselskapet følger de samme regnskapsprinsipper som morselskapet.

Oppkjøpsmetoden benyttes ved regnskapsføring av virksomhetssammenslutninger. Selskaper som er kjøpt eller solgt i løpet av året inkluderes i konsernregnskapet fra det tidspunktet kontroll oppnås og inntil kontroll opphører.

Tilknyttede selskaper er enheter hvor konsernet har betydelig (men ikke bestemmende) innflytelse, over den finansielle og operasjonelle styringen (normalt ved eierandel på mellom 20 % og 50 %). Konsernregnskapet inkluderer ikke konsernets andel av resultat fra tilknyttede selskaper regnskapsført etter egenkapitalmetoden fra det tidspunktet betydelig innflytelse oppnås og inntil slik innflytelse opphører, men er regnskapsført til kostmetoden, fordi selskapene er mindre vesentlige for konsernets drift. Når konsernets tapsandel overstiger investeringen i et tilknyttet selskap, reduseres konsernets balanseførte verdi til null og ytterligere tap regnskapsføres ikke med mindre konsernet har en forpliktelse til å dekke dette tapet.

1-2 Bruk av estimater

Ledelsen har brukt estimater og forutsetninger som har påvirket resultatregnskapet og verdsettelsen av eiendeler og gjeld, samt usikre eiendeler og forpliktelser på balansedagen under utarbeidelsen av årsregnskapet i henhold til god regnskapsskikk.

1-3 Valuta

Transaksjoner i utenlandsk valuta omregnes til kursen på transaksjonstidspunktet. Pengeposter i utenlandsk valuta omregnes til norske kroner ved å benytte balansedagens kurs. Ikke-pengeposter som måles til historisk kurs uttrykt i utenlandsk valuta, omregnes til norske kroner ved å benytte valutakursen på transaksjonstidspunktet. Ikke-pengeposter som måles til virkelig verdi uttrykt i utenlandsk valuta, omregnes til valutakursen fastsatt på måletidspunktet. Valutakursendringer resultatføres løpende i regnskapsperioden under andre finansposter.

1-4 Salgsinntekter

Inntekter fra salg av varer resultatføres når levering har funnet sted og det vesentligste av risiko og avkastning er overført. Inntekter fra salg av tjenester inntektsføres i takt med opptjening. Inntekter fra sammensatte ytelser, separeres, og det avsettes en forpliktelse for fremtidige service- og garantiforpliktelser.

1-5 Skatt

Skattekostnad består av betalbar skatt og endring i utsatt skatt. Utsatt skatt/skattefordel er beregnet på alle forskjeller mellom regnskapsmessig og skattemessig verdi på eiendeler og gjeld. Utsatt skatt er beregnet med gjeldende skattesatser på grunnlag av de midlertidige forskjeller som eksisterer mellom regnskapsmessige og skattemessige verdier, samt skattemessig underskudd til fremføring ved utgangen av regnskapsåret Netto utsatt skattefordel balanseføres i den grad det er sannsynlig at denne kan bli utnyttet.



1-6 Klassifisering og vurdering av balanseposter

Omløpsmidler og kortsiktig gjeld omfatter poster som forfaller til betaling innen ett år etter anskaffelsestidspunktet, samt poster som knytter seg til varekretsløpet. Øvrige poster er klassifisert som anleggsmiddel/langsiktig gjeld.

Omløpsmidler vurderes til laveste av anskaffelseskost og virkelig verdi. Kortsiktig gjeld balanseføres til nominelt beløp på opptakstidspunktet.

Anleggsmidler vurderes til anskaffelseskost, fratrukket av- og nedskrivninger. Langsiktig gjeld balanseføres til nominelt beløp på etableringstidspunktet.

1-7 Forskning og utvikling

Utgifter til utvikling balanseføres i den grad det kan identifiseres en fremtidig økonomisk fordel knyttet til utvikling av en identifiserbar immaterielle eiendel og utgiftene kan måles pålitelig. I motsatt fall kostnadsføres slike utgifter løpende. Balanseført utvikling avskrives lineært over økonomisk levetid. Utgifter til forskning kostnadsføres løpende.

1-8 Varige driftsmidler

Varige driftsmidler balanseføres og avskrives lineært over driftsmidlets forventede levetid. Direkte vedlikehold av driftsmidler kostnadsføres løpende under driftskostnader, mens påkostninger eller forbedringer tillegges driftsmidlets kostpris og avskrives i takt med driftsmidlet. Dersom gjenvinnbart beløp av driftsmiddelet er lavere enn balanseført verdi foretas nedskrivning til gjenvinnbart beløp. Gjenvinnbart beløp er det høyeste av netto salgsverdi og verdi i bruk. Verdi i bruk er nåverdien av de fremtidige kontantstrømmene som eiendelen forventes å generere.

1-9 Datterselskap/tilknyttet selskap

Datterselskapet og tilknyttede selskaper vurderes etter kostmetoden i selskapsregnskapet. Investeringen er vurdert til anskaffelseskost for aksjene med mindre nedskrivning har vært nødvendig. Det er foretatt nedskrivning til virkelig verdi når verdifall skyldes årsaker som ikke kan antas å være forbigående og det må anses nødvendig etter god regnskapsskikk. Nedskrivninger er reversert når grunnlaget for nedskrivning ikke lenger er til stede. Utbytte, konsernbidrag og andre utdelinger fra datterselskap er inntektsført samme år som det er avsatt i givers regnskap. Overstiger utbyttet / konsernbidraget andel av opptjent resultat etter anskaffelsestidspunktet, representerer den overskytende del tilbakebetaling av investert kapital, og utdelingene er fratrukket investeringens verdi i balansen til morselskapet.

1-10 Varebeholdninger

Varelager regnskapsføres til det laveste av anskaffelseskost og netto salgspris. Netto salgspris er estimert salgspris ved ordinær drift etter fradrag for beregnede nødvendige utgifter for gjennomføring av salget. Anskaffelseskost tilordnes ved bruk av FIFO metoden og inkluderer utgifter påløpt ved anskaffelse av varene og kostnader for å bringe varene til nåværende tilstand og plassering.

1-11 Fordringer

Kundefordringer og andre fordringer er oppført i balansen til pålydende etter fradrag for avsetning til forventet tap. Avsetning til tap gjøres på grunnlag av individuelle vurderinger av de enkelte fordringene. I tillegg gjøres det for øvrige kundefordringer en uspesifisert avsetning for å dekke antatt tap på krav.

1-12 Kortsiktige plasseringer

Kortsiktige plasseringer (aksjer og andeler vurdert som omløpsmidler) vurderes til laveste av anskaffelseskost og virkelig verdi på balansedagen. Mottatt utbytte og andre utdelinger fra selskapene inntektsføres som annen finansinntekt.



1-13 Pensjoner

AFP-ordning er en ordning som gir et livslangt tillegg på den ordinære pensjonen. De ansatte kan velge å ta ut AFP-ordningen fra og med fylte 62 år, også ved siden av å stå i jobb, og den gir ytterligere opptjening ved arbeid fram til 67 år. AFP-ordningen er en ytelsesbasert flerforetakspensjonsordning, og finansieres gjennom premier som fastsettes som en prosent av lønn. Foreløpig foreligger ingen pålitelig måling og allokering av forpliktelse og midler i ordningen. Regnskapsmessig blir ordningen behandlet som en innskuddsbasert pensjonsordning hvor premiebetalingen kostnadsføres løpende, og ingen avsetninger foretas i regnskapet.

1-14 Kontantstrømoppstilling

Kontantstrømoppstillingen er utarbeidet etter den indirekte metode. Kontanter og kontantekvivalenter omfatter kontanter, bankinnskudd og andre kortsiktige, likvide plasseringer.



Note 2 Salgsinntekter

Beløp i NOK 1000	Nordvik Gruppen AS		Konsernet	
	2020	2019	2020	2019
Pr. Virksomhetsområde				
Salg av biler og verkstedtjenester	0	0	1 126 776	922 482
Øvrige inntekter	26 178	22 497	57 525	58 637
Sum	26 178	22 497	1 184 301	981 119
Geografisk fordeling				
Norge	26 178	22 497	1 184 301	981 119
Sum	26 178	22 497	1 184 301	981 119

Note 3 Lønnskostnader, godtgjørelser til ansatte og revisor

Beløp i NOK 1000	Nordvik Gruppen AS		Konsernet	
	2020	2019	2020	2019
Lønnskostnader				
Lønninger	13 065	11 432	162 905	142 212
Arbeidsgiveravgift	1 236	1 131	10 696	10 429
Pensjonskostnader	814	697	7 688	6 460
Andre ytelser	-229	-88	2 459	2 582
Sum	14 886	13 172	183 747	161 683

Konsernet har i regnskapsåret sysselsatt totalt 324 årsverk, hvorav morselskapet har sysselsatt 20 årsverk.

Ytelser til ledende personer	Daglig leder	Styret
Lønn	1 201	0
Pensjonsutgifter	0	0
Annen godtgjørelse	140	0

Det er ikke ytet lån eller stilt sikkerhet til fordel for daglig leder, ansatte, styret eller aksjeeiere.

Revisor

Godtgjørelse til revisor er fordelt på følgende:

Konsem:

Lovpålagt revisjon	Attestasjonstjenester	Skatterådgivning	Annen bistand
1 539	86	39	362

Morselskap:

Lovpålagt revisjon	Attestasjonstjenester	Skatterådgivning	Annen bistand
76	10	25	186

Merverdiavgift er ikke inkludert i revisjonshonoraret.



Note 4 Finansposter

Beløp i NOK 1000

	Nordvik Gruppen AS		Konsernet	
	2020	2019	2020	2019
Finansinntekter				
Renteinntekt fra foretak i samme konsern	185	206	0	0
Inntekt på investering i tilknyttet selskap	0	0	788	1 722
Annen renteinntekt	4	14	1 049	1 373
Annen finansinntekt	12 853	13 649	783	364
Sum finansinntekter	13 042	13 869	2 620	3 459

Note 5 Skatt

Beløp i NOK 1000

Årets skattekostnad fordeler seg på:	Nordvik Gruppen AS		Konsernet	
	2020	2019	2020	2019
Betalbar skatt	2 056	1 397	4 668	2 146
Endring i utsatt skatt/utsatt skattefordel	-185	-229	-1 154	3 043
Sum skattekostnad	1 871	1 168	3 515	5 189

Beregning av årets skattegrunnlag:

Resultat før skattekostnad	12 301	12 401	18 572	39 723
Permanente forskjeller	-3 797	-7 093	3 800	-17 354
Endring i midlertidige forskjeller	842	1 043	-953	2 017
Mottatt konsernbidrag	9 134	5 622	0	
Avgitt konsernbidrag	-9 134	-5 622	0	
Anvendelse av fremførbart underskudd		-	-202	-14 631
Årets skattegrunnlag	9 346	6 351	21 217	9 755
Skattemessig underskudd ikke utlignet				
Skattegrunnlag konsern			21 217	9 755
Betalbar skatt (22%)	2 056	1 397	4 668	2 146
Skatteeffekt av konsernbidrag	-2 009	-1 237	-	-
Betalbar skatt årets resultat	2 056	1 397	4 668	2 146
Påløpt skatt solgte selskap				-356
Betalbar skatt i balansen	47	160	4 668	1 790

Oversikt over midlertidige forskjeller:

Anleggsmidler	2 870	3 624	71 317	44 287
Fordringer	-28	-29	-1 425	-1 498
Varer			-3 649	-3 433
Avsetning etter god regnskapsskikk			-1 267	-1 046
Gevinst- og tapskonto	357	447	11 724	14 655
Andre midl forskjeller			1 254	1 923
Sum midlertidige forskjeller	3 199	4 042	77 954	54 888
Midlertidige forskjeller som ikke utlignes			-	-1 262
Sum midlertidige forskjeller som utlignes			77 954	53 626
Sum balanseført utsatt skatt/skattefordel (22%)	704	889	17 150	11 798



Note 6 Immaterielle eiendeler

Morselskapet har ingen immaterielle eiendeler ført opp i balansen

Konsernet

Beløp NOK 1000

	Ervervet GW	Sum
Anskaffelseskost pr 01.01.20	11 261	11 261
Tilgang kjøpte immaterielle eiendeler	-	-
Avgang solgte immaterielle eiendeler	-	-
Anskaffelseskost 31.12.20	11 261	11 261
Akkumulerte avskrivninger 31.12.20	-6 467	-6 467
Akkumulerte nedskrivninger 31.12.20	-	-
Balanseført verdi pr. 31.12.20	4 794	4 794
Årets avskrivninger	1 218	1 218

Både morselskapet og konsernet benytter lineære avskrivninger for alle immaterielle eiendeler.

Den økonomiske levetiden for anleggsmidlene er beregnet til:

*Goodwill	10 år
* Utviklingskostnad	10 år
* Patenter	10 år

Goodwill er vurdert til å ha en levetid på 10 år, og er knyttet til aksjekjøp i datterselskap. Merverdi er knyttet til forventninger om fremtidig inntjening.

Avskrivningsplanen er satt til 10 år fordi forventede synergieffekter vil fortsette å genereres utover en 5-års periode.



Note 7 Varige driftsmidler

Beløp i NOK 1000

Konsern

Varige driftsmidler

	Tomter/ bygninger og påkost leide lokaler	Driftsløsøre, inventar og annet utstyr	Sum
Anskaffelseskost pr 01.01.2020	428 995	108 230	537 225
Tilgang kjøpte driftsmidler	250 709	16 685	267 393
Avgang solgte driftsmidler	-	3 192	3 192
Anskaffelseskost 31.12.2020	679 703	121 723	801 426
Akkumulerte avskrivninger 31.12.	64 257	78 505	142 762
Balanseført verdi pr. 31.12.2020	615 446	43 218	658 663
Årets avskrivninger	11 707	11 906	23 613
Årets avskrivninger på immaterielle eiendeler, se note 6			1 218
Sum avskrivninger			24 831
Avskrivninger i infusjonerte selskap som er regnskapsført mot egenkapitalen ved fusjonen			0
Resultatførte av- og nedskrivninger			24 831

* Bygninger og annen fast eiendom	20-60 år
* Maskiner og inventar	3-15 år
* Tomter	0 år

Beløp i NOK 1000

Morselskap

Varige driftsmidler

	Driftsløsøre, inventar og annet utstyr	Sum
Anskaffelseskost pr 01.01.2020	783	783
Tilgang kjøpte driftsmidler	102	102
Avgang solgte driftsmidler	-	-
Anskaffelseskost 31.12.2020	885	885
Akkumulerte avskrivninger 31.12.	587	587
Balanseført verdi pr. 31.12.2020	298	298
Årets avskrivninger	145	145
* Maskiner og inventar	3-15 år	



Note 8 Datterselskap, tilknyttet selskap m v

Aksjer i døtre eiet av konsernspiss Nordvik Gruppen AS

Beløp i NOK 1000

	Kontor	Eierandel/ temme	Årsresultat	Egenkapital	Bokført verdi
Nordvik AS	Bodø	100 %	9 876	58 341	26 931
Nordviksentret Eiendom AS	Bodø	100 %	3 145	60 101	19 984
Nordvik Eiendom AS	Bodø	100 %	2 301	10 340	2 976
Bjerka Næringspark AS	Bjerka	100 %	1 500	8 736	5 050
Nordvik Mobility AS	Bodø	100 %	572	1 769	894
Glomfjord Verkstedbygg AS	Glomfjord	100 %	350	1 277	360
Nordvik Finans AS	Bodø	100 %	-19	981	1 211
Klubbholmen 2 AS	Bodø	100 %	1 043	2 985	1 017
M Nordvik AS	Bodø	90 %	-6 988	18 629	27 273
NGR Invest AS	Bodø	100 %	-83	100	189
Nordvik Car AS	Bodø	100 %	-1	602	625
SUM					86 508

Aksjer i døtre eiet av Nordvik AS (underkonsern):

	Kontor	Eierandel	St.andel
Nord- Salten Auto AS	Bodø	51 %	51 %
Bilskadesenteret Fauske AS	Fauske	52 %	52 %

Aksjer i døtre eiet av Nordviksentret Eiendom AS (underkonsern)

	Kontor	Eierandel	St.andel	
Stormyrveien AS	Bodø	100 %	100 %	
Bodø Billakkering AS	Bodø	100 %	100 %	
Bodøhuset Eiendom AS	Bodø	100 %	100 %	Kjøpt pr 01.09.2020

Investering i tilknyttede selskaper

Investeringer i tilknyttede selskap eiet av konsernspiss Norvik Gruppen AS

	Kontor	Eierandel	St.andel	Ansk.kost	Bokført verdi
Karlsen Lakksenter AS	Bodø	35,0 %	35,0 %	42	42
Drone Nord AS	Bodø	24,0 %	24,0 %	223,2	223,2
Event Nord AS	Bodø	33,3 %	33,3 %	90	90
Sum				355,2	355,2

Investeringene er i morselskapet vurdert etter kostmetoden og i konsernet i henhold til egenkapitalmetoden.



Investeringer i tilknyttede selskap eiet av konsernet

	Kontor	Eierandel	St.andel	Kostpris	Bokført verdi
VIFA Bilberging AS	Bodø	40,8 %	40,8 %	374	5 002
Karlsen Lakksenter AS	Bodø	35,0 %	35,0 %	42	1 178
Holberg Eiendom AS	Steinkjer	50,0 %	50,0 %	7 865	7 952
Drone Nord AS	Bodø	24,0 %	24,0 %	223	213
Event Nord AS	Bodø	33,3 %	33,3 %	90	90
Sum				8 504	14 435

Aksjer og andeler i andre foretak m.v.

Anleggsmidler	Ansk. kost	Bokført verdi
Morselskap		
Nordlandsglimt AS	125	125
Bodøregionens Utviklingsselskap AS	100	100
ACR Holding AS	100	100
Sum	325	325

Konsern

Saltens Bilruiter AS	14 476	14 476
Nordlandsglimt AS	125	125
Bodøregionens Utviklingsselskap AS	100	100
KAR AS	185	185
Øvrige aksjer	54	54
Sum	14 941	14 941



Note 9 Mellomværende med selskap i samme konsern og tilknyttede selskap

Beløp i NOK 1000

Nordvik Gruppen AS

Fordringer	Mot datterselskap	
	2020	2019
Lån til foretak i samme konsern	31 377	28 697
Kundefordringer	217	611
Andre fordringer	12 843	13 003
Sum	44 437	42 311

Gjeld	Mot datterselskap	
	2020	2019
Annen langsiktig gjeld	47 200	36 300
Leverandørgjeld	2 203	1 620
Annen kortsiktig gjeld	9 134	8 721
Sum	58 537	46 641

Note 10 Fordringer og gjeld

Beløp i NOK 1000

Fordringer med forfall senere enn ett år	Nordvik Gruppen AS		Konsernet	
	2020	2019	2020	2019
Andre langsiktige fordringer	0	0	59 576	26 602

Langsiktig gjeld med forfall senere enn 5 år

Gjeld til kredittinstitusjoner	0	3 408	353 799	209 581
Annen langsiktig gjeld	0	0	0	0
Sum	0	3 408	353 799	209 581

Beløp i NOK 1000

	Nordvik Gruppen AS		Konsernet	
	2020	2019	2020	2019
Gjeld sikret ved pant	18 959	22 377	546 217	446 490
Pantsatte eiendeler:			-	
Driftsmidler			615 701	413 625
Kundefordringer			45 260	45 846
Varer			112 420	133 387
Andre fordringer				
Aksjer	30 765	15 198		14 318
Sum	30 765	15 198	773 380	607 176



Note 11 Varer

Beløp i NOK 1000

	Nordvik Gruppen AS		Konsernet	
	2020	2019	2020	2019
Handelsvarer for videresalg	138	138	112 878	134 025
Sum	138	138	112 878	134 025

Note 12 Bankinnskudd

Beløp i NOK 1000

	Nordvik Gruppen AS		Konsernet	
	2020	2019	2020	2019
Bundne skattetrekksmidler utgjør:	882	656	7 645	5 779

Note 13 Aksjekapital og aksjonærinformasjon

Aksjekapitalen består av én aksjeklasse:

	Antall	Pålydende	Bokført
A-aksjer	10	11 000	110 000
B-aksjer	90	11 000	990 000
Sum	100		1 100 000

Oversikt over de største aksjonærene pr 31.12.20

	A-aksjer	B-aksjer	Sum	Eierandel	Stemmeandel
Thor Allan Nordvik	10		10	10 %	100 %
Alexander Nordvik		30	30	30 %	
Christian Nordvik		30	30	30 %	
Fredrik Nordvik		30	30	30 %	
Sum	10	90	100	100 %	100 %



Note 14 Egenkapital

Beløp i NOK

Nordvik Gruppen AS

	Aksjekapital	Overkurs	Annen EK	Sum
Egenkapital pr 01.01.2020	1 100 000	287 643	32 605 275	33 992 918
Årets resultat			10 430 222	10 430 222
Avsatt utbytte			-4 900 000	-4 900 000
Egenkapital pr 31.12.2020	1 100 000	287 643	38 135 497	39 523 140

Konsernet

Beløp i NOK 1000

	Aksjekapital	Overkurs	Annen EK	Minoritets-interesser	Sum EK
Egenkapital pr 01.01.2020	1 100	288	124 540	11 456	137 384
Årets resultat			12 777	2 280	15 057
Korr. av min. andel av merverdier			-163	163	-
Avsatt utbytte			-4 900		-4 900
Avsatt utbytte minoriteter				-735	-735
Egenkapital pr 31.12.2020	1 100	288	132 254	13 164	146 805

Note 15 Transaksjoner med nærstående parter

Nordvik Gruppen AS leverer tjenester til selskaper i samme konsern og til tilknyttede selskap. Omsetningen fordeler seg på følgende områder:

	2020	2019
Regnskaps tjenester	7 286 200	6 481 200
Salg av IT tjenester	6 633 840	6 229 318
Administrative tjenester	5 838 150	4 531 980
Reklame og markedsføring	6 419 851	5 254 459
Sum omsetning	26 178 041	22 496 957