



ÅRSREGNSKAPET FOR REGNSKAPSÅRET 2016 - GENERELL INFORMASJON

Enheten

Organisasjonsnummer: 999 508 561
Organisasjonsform: Aksjeselskap
Foretaksnavn: MORVIK OG HENNELI UTVIKLING AS
Forretningsadresse: Rotvollen 4
5235 RÅDAL

Regnskapsår

Årsregnskapets periode: 01.01.2016 - 31.12.2016

Konsern

Morselskap i konsern: Nei

Regnskapsregler

Regler for små foretak benyttet: Ja
Benyttet ved utarbeidelsen av årsregnskapet til selskapet: Regnskapslovens alminnelige regler

Årsregnskapet fastsatt av kompetent organ

Bekreftet av representant for selskapet: Øyvind Morvik
Dato for fastsettelse av årsregnskapet: 23.06.2017

Grunnlag for avgivelse

År 2016: Årsregnskapet er elektronisk innlevert
År 2015: Tall er hentet fra elektronisk innlevert årsregnskap fra 2016

Det er ikke krav til at årsregnskapet m.v. som sendes til Regnskapsregisteret er undertegnet. Kontrollen på at dette er utført ligger hos revisor/enhetens øverste organ. Sikkerheten ivaretas ved at innsender har rolle/rettighet for innsending av årsregnskapet via Altinn, og ved at det bekreftes at årsregnskapet er fastsatt av kompetent organ.

Brønnøysundregistrene, 30.04.2021



Resultatregnskap

Beløp i: NOK	Note	2016	2015
RESULTATREGNSKAP			
Inntekter			
Salgsinntekt		287 356	98 490
Sum inntekter		287 356	98 490
Kostnader			
Varekostnad			4 393
Avskrivning på varige driftsmidler og immaterielle eiendeler	6	4 600	1 500
Annen driftskostnad		195 490	140 305
Sum kostnader		200 090	146 198
Driftsresultat		87 266	-47 708
Finansinntekter og finanskostnader			
Annen renteinntekt		80	121
Sum finansinntekter		80	121
Annen rentekostnad		1 981	3 041
Sum finanskostnader		1 981	3 041
Netto finans		-1 901	-2 920
Ordinært resultat før skattekostnad		85 365	-50 628
Skattekostnad på ordinært resultat	3	8 649	
Ordinært resultat etter skattekostnad		76 716	-50 628
Årsresultat		76 716	-50 628
Årsresultat etter minoritetsinteresser		76 716	-50 628
Totalresultat		76 716	-50 628
Overføringer og disponeringer			
Udekket tap		52 905	-50 628
Overføringer til/fra annen egenkapital		23 811	
Sum overføringer og disponeringer		76 716	-50 628



Resultatregnskap

Beløp i: NOK	Note	2016	2015
---------------------	-------------	-------------	-------------



Balanse

Beløp i: NOK	Note	2016	2015
BALANSE - EIENDELER			
Anleggsmidler			
Immaterielle eiendeler			
Varige driftsmidler			
Driftsløsøre, inventar, verktøy, kontormaskiner og lignende	6	16 900	21 500
Sum varige driftsmidler	6	16 900	21 500
Sum anleggsmidler		16 900	21 500
Omløpsmidler			
Varer			
Fordringer			
Kundefordringer		75 501	
Andre fordringer		105 305	102 772
Sum fordringer		180 806	102 772
Bankinnskudd, kontanter og lignende			
Bankinnskudd, kontanter og lignende		94 220	56 548
Sum bankinnskudd, kontanter og lignende		94 220	56 548
Sum omløpsmidler		275 025	159 320
SUM EIENDELER		291 925	180 820
BALANSE - EGENKAPITAL OG GJELD			
Egenkapital			
Innskutt egenkapital			
Selskapskapital	2	100 000	100 000
Annen innskutt egenkapital		-7 735	-7 735
Sum innskutt egenkapital		92 265	92 265
Opptjent egenkapital			



Balanse

Beløp i: NOK	Note	2016	2015
Annen egenkapital		40 709	16 898
Udekket tap			52 905
Sum opptjent egenkapital		40 709	-36 007
Sum egenkapital	2	132 974	56 258
Gjeld			
Langsiktig gjeld			
Utsatt skatt	3	965	
Sum avsetninger for forpliktelser		965	
Annen langsiktig gjeld			
Sum langsiktig gjeld		965	0
Kortsiktig gjeld			
Leverandørgjeld		35 482	14 700
Betalbar skatt	3	7 684	
Annen kortsiktig gjeld	5	114 821	109 862
Sum kortsiktig gjeld		157 986	124 562
Sum gjeld		158 951	124 562
SUM EGENKAPITAL OG GJELD		291 925	180 820



Årsregnskap

2016

Morvik Og Henneli Utvikling AS

Org.nr.
999 508 561

Primo Services AS



Morvik Og Henneli Utvikling AS
Organisasjonsnummer 999 508 561

ÅRSBERETNING FOR 2016

1. Virksomhetens art og lokalisering.

Selskapet driver med utleie av maskiner. Selskapet er lokalisert i Bergen kommune

2. Fortsatt drift

Styret og daglig leder mener grunnlaget for fortsatt drift er tilstede, og legger dette til grunn ved avleggelsen av årsregnskapet.

3. Økonomiske stilling

Etter styrets oppfatning gir det fremlagte regnskapet et rettviseende bilde av resultatet i 2016 og selskapets økonomiske stilling pr 31.12.2016. Resultatet viser ett overskudd på kr 76 716,- Styret er fornøyd med resultatet i 2016. Selskapet blir drevet ved siden av andre fulltidsjobber og aktiviteten vil dermed variere fra år til år. Styret er fornøyd med utviklingen.

4. Arbeidsmiljø

Det er ingen ansatte i selskapet


5. Ytre miljø


Selskapet har i løpet av 2016 ikke drevet virksomhet som forurenser det ytre miljø.

6. Likestilling

Selskapet tar sikte på at det ikke skal forekomme forskjellsbehandling grunnet kjønn. I selskapets styre pr. 31.12.2016 er det 2 menn. Det foreligger ingen planer om nye tiltak for å endre kjønnsfordelingen.

Bergen 23/6-17


Øyvind Morvik
Styremedlem


Arild Henneli
Styreleder



Resultatregnskap

Morvik Og Henneli Utvikling AS

Driftsinntekter og driftskostnader	Note	2016	2015
Salgsinntekt		287 356	98 490
Sum driftsinntekter		<u>287 356</u>	<u>98 490</u>
Varekostnad		0	4 393
Avskrivning av driftsmidler og immaterielle eiendeler	6	4 600	1 500
Annen driftskostnad		195 490	140 305
Sum driftskostnader		<u>200 090</u>	<u>146 198</u>
Driftsresultat		<u>87 266</u>	<u>-47 708</u>
Finansinntekter og finanskostnader			
Annen renteinntekt		80	121
Annen rentekostnad		1 981	3 041
Resultat av finansposter		<u>-1 901</u>	<u>-2 920</u>
Ordinært resultat før skattekostnad		85 365	-50 628
Skattekostnad på ordinært resultat	3	8 649	0
Ordinært resultat		<u>76 716</u>	<u>-50 628</u>
Årsresultat		<u>76 716</u>	<u>-50 628</u>
Overføringer			
Avsatt til dekning av tidligere udekket tap		52 905	0
Avsatt til annen egenkapital		23 811	0
Overført til udekket tap		0	50 628
Sum overføringer		<u>76 716</u>	<u>-50 628</u>

AM
GM



Balanse

Morvik Og Henneli Utvikling AS

Eiendeler	Note	2016	2015
Driftsløsøre, inventar o.a. utstyr	6	<u>16 900</u>	<u>21 500</u>
Sum varige driftsmidler	6	<u>16 900</u>	<u>21 500</u>
Sum anleggsmidler		<u>16 900</u>	<u>21 500</u>
Omløpsmidler			
Fordringer			
Kundefordringer		75 501	0
Andre kortsiktige fordringer		<u>105 305</u>	<u>102 772</u>
Sum fordringer		<u>180 806</u>	<u>102 772</u>
Investeringer			
Bankinnskudd, kontanter o.l.		94 220	56 548
Sum omløpsmidler		<u>275 025</u>	<u>159 320</u>
Sum eiendeler		<u>291 925</u>	<u>180 820</u>

AM
ØM




Balanse


Morvik Og Henneli Utvikling AS

Egenkapital og gjeld	Note	2016	2015
Innskutt egenkapital			
Aksjekapital	2	100 000	100 000
Annen innskutt egenkapital		-7 735	-7 735
Sum innskutt egenkapital		<u>92 265</u>	<u>92 265</u>
Opptjent egenkapital			
Annen egenkapital		40 709	16 898
Udekket tap		0	-52 905
Sum opptjent egenkapital		<u>40 709</u>	<u>-36 007</u>
Sum egenkapital	2	<u>132 974</u>	<u>56 258</u>
Gjeld			
Utsatt skatt	3	965	0
Sum avsetning for forpliktelses		<u>965</u>	<u>0</u>
Kortsiktig gjeld			
Leverandørgjeld		35 482	14 700
Betalbar skatt	3	7 684	0
Annen kortsiktig gjeld	5	114 821	109 862
Sum kortsiktig gjeld		<u>157 986</u>	<u>124 562</u>
Sum gjeld		<u>158 951</u>	<u>124 562</u>
Sum egenkapital og gjeld		<u>291 925</u>	<u>180 820</u>

Bergen

23/6-17
Styret i Morvik Og Henneli Utvikling AS


Arild Henneli
Styreleder


Øyvind Morvik
Styreleder



Note 1 Regnskapsprinsipper og virkning av prinsippendringer

Generelt

Årsregnskapet er satt opp i samsvar med regnskapsloven og god regnskapsskikk for små foretak. Det er utarbeidet etter norsk regnskapsstandard. Unntaksreglene for små foretak er brukt for alle poster det ligger slik valgadgang.

Hovedregel for vurdering og klassifisering av eiendeler og gjeld

Eiendeler bestemt til varig eie og bruk er klassifisert som anleggsmidler. Andre eiendeler er klassifisert som omløpsmidler. Fordringer som skal tilbakebetales innen ett år fra etableringstidspunktet, er uansett klassifisert som omløpsmidler. Ved klassifisering av kortsiktig gjeld og langsiktig gjeld er analoge kriterier lagt til grunn.

Varige driftsmidler

Varige driftsmidler er vurdert til historisk kostpris etter fradrag for avskrivninger. Driftsmidlene saldoavskrives.

Fordringer

Kundefordringer og andre fordringer er ført opp til pålydende etter fradrag for avsetning til forventet tap. Avsetning til tap gjøres på grunnlag av individuelle vurderinger av de enkelte fordringene.

Skatter

Skattene kostnadsføres når de påløper, dvs. at skattekostnaden er knyttet til regnskapsmessige resultater før skatter. Skattekostnaden består av betalbar skatt (skatt på årets skattepliktige inntekt), og endring i (netto) utsatt skatt. Utsatt skatt i balansen beregnes på grunnlag av midlertidige forskjeller mellom regnskapsmessig og skattemessige verdier. Årsaken til at utsatt oppstår, er ulik periodisering av det regnskapsmessige og skattemessige resultat.

Note 2 Selskapskapital/Egenkapital

Aksjekapital og aksjonærer

Selskapet har 100 aksjer hver pålydende kr. 1 000,-. Samlet aksjekapital utgjør kr. 100 000. Selskapet har kun en aksjeklasse.

Selskapets aksjeiere:

Øyvind Mørvik	50
Arild Henneli	50
Sum alle	100

	Aksjekapital	Annen egenkap.	Sum
Pr 01.01.16	100 000	-43 742	56 258
Årets resultat		76 716	76 716
Avsatt til utbytte			
Pr 31.12.16	100 000	32 974	132 974

AH
ØA



Note 3 Skatt

Årets skattekostnad	2016	2015
Resultatført skatt på ordinært resultat:		
Betalbar skatt	7 684	0
Endring i utsatt skatt	965	0
Skattekostnad ordinært resultat	8 649	0
Skattepliktig inntekt:		
Ordinært resultat før skatt	85 365	-50 628
Permanente forskjeller	-27	47
Endring i midlertidige forskjeller	1 380	-5 400
Anvendelse av fremførbart underskudd	-55 981	0
Skattepliktig inntekt	30 737	-55 981
Betalbar skatt i balansen:		
Betalbar skatt på årets resultat	7 684	0
Sum betalbar skatt i balansen	7 684	0

Skatteeffekten av midlertidige forskjeller og underskudd til fremføring som har gitt opphav til utsatt skatt og utsatte skattefordeler, spesifisert på typer av midlertidige forskjeller:

	2016	2015	Endring
Varige driftsmidler	4 020	5 400	1 380
Sum	4 020	5 400	1 380
Akkumulert fremførbart underskudd	0	-55 981	-55 981
Inngår ikke i beregningen av utsatt skatt	0	50 581	50 581
Grunnlag for beregning av utsatt skatt	4 020	0	-4 020
Utsatt skatt (24 % / 25 %)	965	0	-965

Note 4 Lønnskostnad m.m.

Selskapet har ingen ansatte i 2016. Det er ikke utbetalt noe godtgjørelse til daglig leder eller styremedlem.

Note 5 Annen kortsiktig gjeld

I posten annen kortsiktig gjeld er det en gjeld til aksjonær Øyvind Morvik på 27 445 og Arild Henneli på 87 376. Gjelden er ikke renteberegnet.



Note 6 Anleggsmidler

	Maskiner og anlegg	Sum
Anskaffelseskost pr. 01.01.16	23 000	23 000
= Anskaffelseskost 31.12.16	23 000	23 000
Akkumulerte avskrivninger 31.12.16	6 100	6 100
= Bokført verdi 31.12.16	16 900	16 900
Årets ordinære avskrivninger	4 600	4 600
Økonomisk levetid	5 år	