



ÅRSREGNSKAPET FOR REGNSKAPSÅRET 2023 - GENERELL INFORMASJON

Enheten

Organisasjonsnummer: 820 333 632
Organisasjonsform: Aksjeselskap
Foretaksnavn: ALVERALLIANSEN AS
Forretningsadresse: Galteråsen 13A
5916 ISDALSTØ

Regnskapsår

Årsregnskapets periode: 01.01.2023 - 31.12.2023

Konsern

Morselskap i konsern: Nei

Regnskapsregler

Regler for små foretak benyttet: Ja
Benyttet ved utarbeidelsen av årsregnskapet til selskapet: Regnskapslovens alminnelige regler

Årsregnskapet fastsatt av kompetent organ

Bekreftet av representant for selskapet: HANNE KLEIVEN
Dato for fastsettelse av årsregnskapet: 31.07.2024

Grunnlag for avgivelse

År 2023: Årsregnskapet er elektronisk innlevert
År 2022: Tall er hentet fra elektronisk innlevert årsregnskap fra 2023

Det er ikke krav til at årsregnskapet m.v. som sendes til Regnskapsregisteret er undertegnet. Kontrollen på at dette er utført ligger hos revisor/enhetens øverste organ. Sikkerheten ivaretas ved at innsender har rolle/rettighet for innsending av årsregnskapet via Altinn, og ved at det bekreftes at årsregnskapet er fastsatt av kompetent organ.

Brønnøysundregistrene, 20.08.2024



Resultatregnskap

Beløp i: NOK	Note	2023	2022
RESULTATREKNESKAP			
Inntekter			
Salgsinntekt		4 772 572	3 656 631
Annen driftsinntekt		19 020	36 034
Sum inntekter		4 791 592	3 692 665
Kostnader			
Varekostnad		353 366	103 397
Lønnskostnad	1	2 799 777	2 059 317
Avskrivning av driftsmidler og immaterielle eiendeler		123 193	126 321
Annen driftskostnad		1 566 442	1 717 655
Sum kostnader		4 842 778	4 006 690
Driftsresultat		-51 187	-314 025
Finansinntekter og finanskostnader			
Anna renteinntekt		1 267	2 268
Annen finansinntekt		450	177
Sum finansinntekter		1 717	2 444
Annan rentekostnad		155 737	86 222
Annen finanskostnad		212	
Sum finanskostnader		155 949	86 222
Netto finans		-154 232	-83 778
Ordinært resultat før skattekostnad		-205 418	-397 803
Ordinært resultat etter skattekostnad		-205 418	-397 803
Årsresultat		-205 418	-397 803
Årsresultat etter minoritetsinteresser		-205 418	-397 803
Totalresultat		-205 418	-397 803
Overføringer og disponeringar			



Resultatregnskap

Beløp i: NOK	Note	2023	2022
Udekt tap		-205 418	-397 803
Sum overføringar og disponeringar		-205 418	-397 803



Balanse

Beløp i: NOK	Note	2023	2022
BALANSE - EIGEDELAR			
Anleggsmiddel			
Immaterielle egedelar			
Utsett skattefordel	2		
Varige driftsmiddel			
Maskiner og anlegg		450 667	615 593
Driftsløsøre, inventar o.a. utstyr		17 239	23 912
Sum varige driftsmiddel		467 906	639 505
Sum anleggsmiddel		467 906	639 505
Omløpsmiddel			
Varer			
Krav			
Kundefordringer		549 921	467 205
Andre kortsiktige fordringer		2 157	9 070
Sum krav		552 078	476 274
Bankinnskot, kontantar og liknande			
Bankinnskudd, kontanter o.l.		205 513	235 697
Sum bankinnskot, kontantar og liknande		205 513	235 697
Sum omløpsmiddel		757 590	711 972
SUM EIGEDELAR		1 225 496	1 351 476
BALANSE - EIGENKAPITAL OG GJELD			
Eigenkapital			
Innskoten eigenkapital			
Aksjekapital	3	50 000	50 000
Behaldning av egne aksjar	3		
Annan innskoten eigenkapital		-5 570	-5 570



Balanse

Beløp i: NOK	Note	2023	2022
Sum innskoten egenkapital		44 430	44 430
Opptent egenkapital			
Annen egenkapital	4		
Udekt tap	4	869 352	663 934
Sum opptent egenkapital		-869 352	-663 934
Sum egenkapital	4, 5	-824 922	-619 504
Gjeld			
Langsiktig gjeld			
Utsett skatt	2		
Anna langsiktig gjeld			
Konvertible lån	6		
Obligasjonslån	6		
Gjeld til kredittinstitusjonar	6	407 117	509 637
Langsiktig konserngjeld	6		
Øvrig langsiktig gjeld		200 000	200 000
Sum anna langsiktig gjeld	6	607 117	709 637
Sum langsiktig gjeld		607 117	709 637
Kortsiktig gjeld			
Gjeld til kredittinstitusjoner		160 000	300 000
Leverandørgjeld		384 666	225 608
Betalbar skatt	2		
Skyldig offentlige avgifter		444 562	380 000
Annen kortsiktig gjeld		454 072	355 735
Sum kortsiktig gjeld		1 443 301	1 261 343
Sum gjeld	4	2 050 418	1 970 980
SUM EIGENKAPITAL OG GJELD		1 225 496	1 351 476



Brønnøysundregistrene

ÅRSREGNSKAP FOR REGNSKAPSÅRET 2023 - GENERELL INFORMASJON

Journalnummer: 2024 733178

Enheten

Organisasjonsnummer: 820 333 632
Organisasjonsform: Aksjeselskap
Foretaksnavn: ALVERALLIANSEN AS
Forretningsadresse: Galteråsen 13A
5916 ISDALSTØ

Regnskapsår

Årsregnskapets periode: 01.01.2023 - 31.12.2023

Konsern

Morselskap i konsern: Nei

Regnskapsregler

Regler for små foretak benyttet: Ja
Benyttet ved utarbeidelsen av
årsregnskapet til selskapet: Regnskapslovens alminnelige regler

Årsregnskapet fastsatt av kompetent organ

Bekreftet av representant for selskapet: HANNE KLEIVEN
Dato for fastsettelse av årsregnskapet: 31.07.2024

Revisjon

Selskapet har besluttet at årsregnskapet
ikke skal revideres: Ja
Årsregnskapet er utarbeidet av ekstern
autorisert regnskapsfører: Ja
Ekstern autorisert regnskapsfører har i
løpet av regnskapsåret bistått ved den
løpende regnskapsføringen eller utført
andre tjenester for selskapet enn å
utarbeide årsregnskapet: Ja

Grunnlag for avgivelse

År 2023: Årsregnskap er elektronisk innlevert.
År 2022: Tall er hentet fra elektronisk innlevert årsregnskap fra 2023.

Det er ikke krav til at årsregnskapet m.v. som sendes til Regnskapsregisteret er undertegnet. Kontrollen på at dette er utført ligger hos revisor/enhetens øverste organ. Sikkerheten ivaretas ved at innsender har rolle/rettighet for innsending av årsregnskapet via Altinn, og ved at det bekreftes at årsregnskapet er fastsatt av kompetent organ.

Brønnøysundregistrene, 19.08.2024

Brønnøysundregistrene
Postadresse: Postboks 900, 8910 Brønnøysund
Telefon: 75 00 75 00
E-post: firmapost@brreg.no Internett: www.brreg.no
Organisasjonsnummer: 974 760 673



Organisasjonsnr: 820 333 632
ALVERALLIANSEN AS

RESULTATREGNSKAP

Beløp i: NOK	Note	2023	2022
RESULTATREKNESKAP			
Inntekter			
Salgsinntekt		4 772 572	3 656 631
Annen driftsinntekt		19 020	36 034
Sum inntekter		4 791 592	3 692 665
Kostnader			
Varekostnad		353 366	103 397
Lønnskostnad	1	2 799 777	2 059 317
Avskrivning av driftsmidler og immaterielle eiendeler		123 193	126 321
Annen driftskostnad		1 566 442	1 717 655
Sum kostnader		4 842 778	4 006 690
Driftsresultat		-51 187	-314 025
Finansinntekter og finanskostnader			
Anna renteinntekt		1 267	2 268
Annen finansinntekt		450	177
Sum finansinntekter		1 717	2 444
Annan rentekostnad		155 737	86 222
Annen finanskostnad		212	
Sum finanskostnader		155 949	86 222
Netto finans		-154 232	-83 778
Ordinært resultat før skattekostnad		-205 418	-397 803
Ordinært resultat etter skattekostnad		-205 418	-397 803
Årsresultat		-205 418	-397 803
Årsresultat etter minoritetsinteresser		-205 418	-397 803
Totalresultat		-205 418	-397 803
Overføringer og disponeringar			
Udekt tap		-205 418	-397 803
Sum overføringer og disponeringar		-205 418	-397 803



Organisasjonsnr: 820 333 632
ALVERALLIANSEN AS

BALANSE

Beløp i: NOK Note 2023 2022

BALANSE - EIGEDELAR

Anleggsmiddel

Immaterielle egedelar

Utsett skattefordel 2

Varige driftsmiddel

Maskiner og anlegg 450 667 615 593

Driftsløssøre, inventar o.
a. utstyr 17 239 23 912

Sum varige driftsmiddel 467 906 639 505

Sum anleggsmiddel 467 906 639 505

Omløpsmiddel

Varer

Krav

Kundefordringer 549 921 467 205

Andre kortsiktige
fordringer 2 157 9 070

Sum krav 552 078 476 274

Bankinnskot, kontantar og liknande

Bankinnskudd, kontanter o.
l. 205 513 235 697

Sum bankinnskot,
kontantar og liknande 205 513 235 697

Sum omløpsmiddel 757 590 711 972

SUM EIGEDELAR 1 225 496 1 351 476

BALANSE - EIGENKAPITAL OG GJELD

Eigenkapital

Innskoten eigenkapital

Aksjekapital 3 50 000 50 000

Behaldning av egne aksjar 3

Annan innskoten
eigenkapital -5 570 -5 570

Sum innskoten eigenkapital 44 430 44 430

Opptent eigenkapital

Annen egenkapital 4

Udekt tap 4 869 352 663 934

Sum opptent eigenkapital -869 352 -663 934



Sum egenkapital	4, 5	-824 922	-619 504
Gjeld			
Langsiktig gjeld			
Utsett skatt	2		
Anna langsiktig gjeld			
Konvertible lån	6		
Obligasjonslån	6		
Gjeld til			
kredittinstitusjonar	6	407 117	509 637
Langsiktig konserngjeld	6		
Øvrig langsiktig gjeld		200 000	200 000
Sum anna langsiktig gjeld	6	607 117	709 637
Sum langsiktig gjeld		607 117	709 637
Kortsiktig gjeld			
Gjeld til			
kredittinstitusjoner		160 000	300 000
Leverandørgjeld		384 666	225 608
Betalbar skatt	2		
Skyldig offentlige avgifter		444 562	380 000
Annen kortsiktig gjeld		454 072	355 735
Sum kortsiktig gjeld		1 443 301	1 261 343
Sum gjeld	4	2 050 418	1 970 980
SUM EIGENKAPITAL OG GJELD		1 225 496	1 351 476



Organisasjonsnr: 820 333 632
ALVERALLIANSEN AS

NOTEOPPLYSNINGER - SELSKAP - alle poster oppgitt i hele tall

Note

1

Tal på årsverk i rekneskapsåret
3.00

Sum Beløp

Balanseført verdi 31.12. Varige driftsmiddel Immaterielle eigned.

Konsernrekneskap

Morselskapet sitt navn

Forretningskontor for morselskapet

Grunn til at dotterselskap ikke er tatt med i konsolideringa

Samla beløp - tilknytt selskap Årets Fjorårets

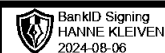
Samla beløp - føretak i samme konsern Årets Fjorårets

Samla beløp - føretak i samme konsern Årets Fjorårets

Samla beløp - felles kontrollert verksemd Årets Fjorårets

Pantstillingar Beløp

Behaldning av egne aksjar Tal på aksjar Pålydande Andel av aksjek.



Årsregnskap 2023 ALVERALLIANSEN AS

Resultatregnskap
Balanse
Noter til regnskapet



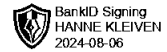
Org.nr.: 820 333 632



RESULTATREGNSKAP

ALVERALLIANSEN AS

DRIFTSINNEKTER OG DRIFTSKOSTNADER	Note	2023	2022
Salgsinntekt		4 772 572	3 656 631
Annen driftsinntekt		19 020	36 034
Sum driftsinntekter		4 791 592	3 692 665
Varekostnad		353 366	103 397
Lønnskostnad	1	2 799 777	2 059 317
Avskrivning av driftsmidler og immaterielle eiendeler		123 193	126 321
Annen driftskostnad		1 566 442	1 717 655
Sum driftskostnader		4 842 778	4 006 690
Driftsresultat		-51 187	-314 025
FINANSINNEKTER OG FINANSKOSTNADER			
Annen renteinntekt		1 267	2 268
Annen finansinntekt		450	177
Annen rentekostnad		155 737	86 222
Annen finanskostnad		212	0
Resultat av finansposter		-154 232	-83 778
Resultat før skattekostnad		-205 418	-397 803
Årsresultat		-205 418	-397 803
OVERFØRINGER			
Overført til udekket tap		205 418	397 803
Sum overføringer		-205 418	-397 803



BALANSE

ALVERALLIANSEN AS

EIENDELER	Note	2023	2022
ANLEGGSMIDLER			
IMMATERIELLE EIENDELER			
VARIGE DRIFTSMIDLER			
Maskiner og anlegg		450 667	615 593
Driftsløsøre, inventar o.a. utstyr		17 239	23 912
Sum varige driftsmidler		467 906	639 505
FINANSIELLE ANLEGGSMIDLER			
Sum anleggsmidler		467 906	639 505
OMLØPSMIDLER			
FORDRINGER			
Kundefordringer		549 921	467 205
Andre kortsiktige fordringer		2 157	9 070
Sum fordringer		552 078	476 274
INVESTERINGER			
Bankinnskudd, kontanter o.l.		205 513	235 697
Sum omløpsmidler		757 590	711 972
Sum eiendeler		1 225 496	1 351 476



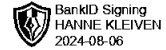
BALANSE

ALVERALLIANSEN AS

EGENKAPITAL OG GJELD	Note	2023	2022
EGENKAPITAL			
INNSKUTT EGENKAPITAL			
Aksjekapital	3	50 000	50 000
Annen innskutt egenkapital		-5 570	-5 570
Sum innskutt egenkapital		44 430	44 430
OPPTJENT EGENKAPITAL			
Udekket tap	4	-869 352	-663 934
Sum opptjent egenkapital		-869 352	-663 934
Sum egenkapital	4, 5	-824 922	-619 504
GJELD			
AVSETNING FOR FORPLIKTELSE			
ANNEN LANGSIKTIG GJELD			
Gjeld til kredittinstitusjoner	6	407 117	509 637
Øvrig langsiktig gjeld		200 000	200 000
Sum annen langsiktig gjeld	6	607 117	709 637
KORTSIKTIG GJELD			
Gjeld til kredittinstitusjoner		160 000	300 000
Leverandørgjeld		384 666	225 608
Skyldig offentlige avgifter		444 562	380 000
Annen kortsiktig gjeld		454 072	355 735
Sum kortsiktig gjeld		1 443 301	1 261 343
Sum gjeld	4	2 050 418	1 970 980
Sum egenkapital og gjeld		1 225 496	1 351 476

Alver, 31.07.2024
Styret i ALVERALLIANSEN AS

HANNE KLEIVEN
styreleder



Regnskapsprinsipper

Årsregnskapet er satt opp i samsvar med regnskapsloven og NRS 8 - God regnskapskikk for små foretak.

DRIFTSINNTEKTER

Inntektsføring ved salg av varer skjer på leveringstidspunktet. Tjenester inntektsføres etter hvert som de leveres.

SKATT

Skattekostnaden i resultatregnskapet omfatter både periodens betalbare skatt og endring i utsatt skatt. Utsatt skatt er beregnet med 22 % på grunnlag av de midlertidige forskjeller som eksisterer mellom regnskapsmessige og skattemessige verdier, samt ligningsmessig underskudd til fremføring ved utgangen av regnskapsåret. Skatteøkende og skattereduserende midlertidige forskjeller som reverserer eller kan reverseres i samme periode er utlignet og nettoført.

KLASSIFISERING OG VURDERING AV ANLEGGSMIDLER

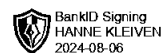
Anleggsmidler omfatter eiendeler bestemt til varig eie og bruk. Anleggsmidler er vurdert til anskaffelseskost. Varige driftsmidler balanseføres og avskrives over driftsmidlets økonomiske levetid.

KLASSIFISERING OG VURDERING AV OMLØPSMIDLER

Omløpsmidler og kortsiktig gjeld omfatter normalt poster som forfaller til betaling innen ett år etter balansedagen, samt poster som knytter seg til varekretsløpet. Omløpsmidler vurderes til laveste verdi av anskaffelseskost og virkelig verdi.

FORDRINGER

Kundefordringer og andre fordringer oppføres til pålydende etter fradrag for avsetning til forventet tap. Avsetning til tap gjøres på grunnlag av en individuell vurdering av de enkelte fordringene.



Note 1 Lønnskostnader og antall årsverk

LØNNSKOSTNADER

	2023	2022
Lønninger	2 386 297	1 793 554
Arbeidsgiveravgift	331 192	249 894
Pensjonskostnader	5 824	13 710
Andre ytelser	76 464	2 159
Sum	2 799 777	2 059 317

Selskapet har i 2023 sysselsatt 3 årsverk.

Det er ikke gitt lån eller sikkerhetsstillelse til ledende personer.

Selskapet har fravalgt revisjon. Årsregnskapet er satt opp av autorisert regnskapsførerselskap

Note 2 Skatt

Årets skattekostnad	2023	2022
Resultatført skatt på ordinært resultat:		
Betalbar skatt	0	0
Endring i utsatt skattefordel	0	0
Skattekostnad ordinært resultat	0	0
Skattepliktig inntekt:		
Resultat før skatt	-205 418	-397 803
Permanente forskjeller	3 232	17 398
Endring i midlertidige forskjeller	52 216	48 602
Skattepliktig inntekt	-149 971	-331 802
Betalbar skatt i balansen:		
Betalbar skatt på årets resultat	0	0
Sum betalbar skatt i balansen	0	0

Skatteeffekten av midlertidige forskjeller og underskudd til fremføring som har gitt opphav til utsatt skatt og utsatte skattefordeler, spesifisert på typer av midlertidige forskjeller

	2023	2022	Endring
Varige driftsmidler	117 840	183 914	66 074
Fordringer	-44 279	-58 137	-13 859
Sum	73 561	125 777	52 216
Akkumulert fremførbart underskudd	-927 805	-777 834	149 971
Inngår ikke i beregningen av utsatt skatt	854 244	652 057	-202 186
Utsatt skattefordel (22 %)	0	0	0

I henhold til God regnskapsskikk for små foretak balanseføres ikke utsatt skattefordel.



Note 3 Aksjonærer

AKSJEKAPITALEN I ALVERALLIANSEN AS PR. 31.12 BESTÅR AV:

	Antall	Pålydende	Bokført
Ordinære aksjer	200	250,0	50 000
Sum	200		50 000

EIERSTRUKTUR

De største aksjonærene i % pr. 31.12 var:

	Ordinære	Eierandel	Stemmeandel
YMIL HOLDING AS	200	100,0	100,0

Note 4 Fortsatt drift

Selskapet har pr 31.12.2023 en negativ egenkapital på kr 824 922 og en samlet gjeld på kr 2 050 418. Etter styrets oppfatning er det utfordringer knyttet til fortsatt drift. Det redegjøres derfor for fortsatt drift av selskapet.

Styret jobber for å løse selskapets økonomiske utfordringer og følger likviditetssituasjonen tett. Selskapet er tilført kapital gjennom lån fra nærstående med kr 200 000 og eier vurderer å tilføre ytterligere kapital i form av lån eller økt aksjekapital. Selskapet har gjort grep for å minimere løpende utgifter og fortsatt drift avhenger derfor av om man får økt omsetningen slik at man får gjort opp eksternt gjeld.

Styret mener det er forsvarlig å legge forutsetningen om fortsatt drift til grunn, men på bakgrunn av redegjørelsen gitt ovenfor, er det usikkerhet knyttet til selskapets evne til fortsatt drift.

Note 5 Egenkapital

	Aksje- kapital	Annen Innskutt egenkap.	Udekket tap	Sum
Pr. 31.12.2022	50 000	-5 570	-663 934	-619 504
Årets underskudd			-205 418	-205 418
Pr. 31.12.2023	50 000	-5 570	-869 352	-824 922

Note 6 Langsiktig gjeld

Gjeld som forfaller mer enn fem år etter regnskapsårets slutt

	2023	2022
Gjeld til kredittinstitusjoner	407 117	509 637
Øvrig langsiktig gjeld	200 000	200 000
Sum	607 117	709 637

Pantsatte eiendeler (balanseførte verdier):	2022	2021
Driftsmidler (Sum):	535 362	630 619

