



## ÅRSREGNSKAPET FOR REGNSKAPSÅRET 2023 - GENERELL INFORMASJON

### Enheten

Organisasjonsnummer: 924 697 261  
Organisasjonsform: Aksjeselskap  
Foretaksnavn: AS ELEKTRO BILXTRAVEKSTED  
Forretningsadresse: Svaneveien 14  
1661 ROLVSØY

### Regnskapsår

Årsregnskapets periode: 01.01.2023 - 31.12.2023

### Konsern

Morselskap i konsern: Nei

### Regnskapsregler

Regler for små foretak benyttet: Ja  
Benyttet ved utarbeidelsen av årsregnskapet til selskapet: Regnskapslovens alminnelige regler

### Årsregnskapet fastsatt av kompetent organ

Bekreftet av representant for selskapet: Terje Borgersen  
Dato for fastsettelse av årsregnskapet: 21.05.2024

### Grunnlag for avgivelse

År 2023: Årsregnskapet er elektronisk innlevert  
År 2022: Tall er hentet fra elektronisk innlevert årsregnskap fra 2023

*Det er ikke krav til at årsregnskapet m.v. som sendes til Regnskapsregisteret er undertegnet. Kontrollen på at dette er utført ligger hos revisor/enhetens øverste organ. Sikkerheten ivaretas ved at innsender har rolle/rettighet for innsending av årsregnskapet via Altinn, og ved at det bekreftes at årsregnskapet er fastsatt av kompetent organ.*

Brønnøysundregistrene, 12.06.2025



## Resultatregnskap

| Beløp i: NOK   | Note | 2023              | 2022              |
|--|------|-------------------|-------------------|
| <b>RESULTATREGNSKAP</b>                                      |      |                   |                   |
| <b>Inntekter</b>   |      |                   |                   |
| Salgsinntekt   |      | 24 194 122        | 23 253 821        |
| Annen driftsinntekt  |      | 89 812            | 45 000            |
| <b>Sum inntekter</b>   |      | <b>24 283 934</b> | <b>23 298 821</b> |
| <b>Kostnader</b>   |      |                   |                   |
| Varekostnad  |      | 7 136 781         | 6 731 449         |
| Lønnskostnad   | 1    | 9 522 020         | 9 670 908         |
| Avskrivning på varige driftsmidler og immaterielle eiendeler | 2    | 260 624           | 196 984           |
| Annen driftskostnad  |      | 3 328 064         | 3 273 101         |
| <b>Sum kostnader</b>   |      | <b>20 247 489</b> | <b>19 872 442</b> |
| <b>Driftsresultat</b>  |      | <b>4 036 445</b>  | <b>3 426 379</b>  |
| <b>Finansinntekter og finanskostnader</b>                    |      |                   |                   |
| Annen renteinntekt   |      | 104 879           | 10 271            |
| Annen finansinntekt  |      | 14 004            | 81 097            |
| <b>Sum finansinntekter</b>                                   |      | <b>118 883</b>    | <b>91 368</b>     |
| Annen rentekostnad   |      | 494               | 193               |
| Annen finanskostnad  |      | 28                | 25                |
| <b>Sum finanskostnader</b>                                   |      | <b>522</b>        | <b>218</b>        |
| <b>Netto finans</b>  |      | <b>118 361</b>    | <b>91 150</b>     |
| <b>Resultat før skattekostnad</b>                            |      | <b>4 154 806</b>  | <b>3 517 529</b>  |
| Skattekostnad  | 3, 4 | 903 284           | 775 672           |
| <b>Årsresultat</b>   |      | <b>3 251 522</b>  | <b>2 741 857</b>  |
| <b>Overføringer og disponeringer</b>                         |      |                   |                   |
| Ordinært utbytte   |      | 0                 | 1 200 000         |
| Tilleggsutbytte  |      | 0                 | 900 000           |
| Avgitt konsernbidrag   |      | 0                 | 466 136           |
| Annen egenkapital  |      | 3 251 522         | 175 721           |



## Resultatregnskap

| <b>Beløp i: NOK</b>               | <b>Note</b> | <b>2023</b> | <b>2022</b> |
|-----------------------------------|-------------|-------------|-------------|
| Sum overføringer og disponeringer |             | 3 251 522   | 2 741 857   |



## Balanse

| Beløp i: NOK   | Note | 2023             | 2022             |
|--|------|------------------|------------------|
| <b>BALANSE - EIENDELER</b>                           |      |                  |                  |
| <b>Anleggsmidler</b>                                 |      |                  |                  |
| <b>Immaterielle eiendeler</b>                        |      |                  |                  |
| <b>Sum immaterielle eiendeler</b>                    |      | <b>0</b>         | <b>0</b>         |
| <b>Varige driftsmidler</b>                           |      |                  |                  |
| Maskiner og anlegg                                   | 2    | 0                | 0                |
| Driftsløsøre, inventar, verktøy, kontormaskiner, ol. | 2    | 574 040          | 368 800          |
| <b>Sum varige driftsmidler</b>                       |      | <b>574 040</b>   | <b>368 800</b>   |
| <b>Finansielle anleggsmidler</b>                     |      |                  |                  |
| Investeringer i aksjer og andeler                    |      | 3 000            | 3 000            |
| Andre langsiktige fordringer                         | 5    | 13 660           | 13 660           |
| <b>Sum finansielle anleggsmidler</b>                 |      | <b>16 660</b>    | <b>16 660</b>    |
| <b>Sum anleggsmidler</b>                             |      | <b>590 700</b>   | <b>385 460</b>   |
| <b>Omløpsmidler</b>                                  |      |                  |                  |
| <b>Varer</b>   |      |                  |                  |
| Varer  |      | 283 147          | 251 847          |
| <b>Sum varer</b>                                     |      | <b>283 147</b>   | <b>251 847</b>   |
| <b>Fordringer</b>                                    |      |                  |                  |
| Kundefordringer                                      |      | 264 092          | 668 667          |
| Andre kortsiktige fordringer                         | 5    | 86 226           | 24 466           |
| Konsernfordringer                                    |      | 50 000           | 13 000           |
| <b>Sum fordringer</b>                                |      | <b>400 318</b>   | <b>706 134</b>   |
| <b>Investeringer</b>                                 |      |                  |                  |
| <b>Sum investeringer</b>                             |      | <b>0</b>         | <b>0</b>         |
| <b>Bankinnskudd, kontanter og lignende</b>           |      |                  |                  |
| Bankinnskudd, kontanter og lignende                  |      | 7 019 083        | 5 506 519        |
| <b>Sum bankinnskudd, kontanter og lignende</b>       |      | <b>7 019 083</b> | <b>5 506 519</b> |
| <b>Sum omløpsmidler</b>                              |      | <b>7 702 547</b> | <b>6 464 500</b> |



## Balanse

| Beløp i: NOK                          | Note | 2023             | 2022             |
|---------------------------------------|------|------------------|------------------|
| <b>SUM EIENDELER</b>                  |      | <b>8 293 247</b> | <b>6 849 960</b> |
| <b>BALANSE - EGENKAPITAL OG GJELD</b> |      |                  |                  |
| <b>Egenkapital</b>                    |      |                  |                  |
| <b>Innskutt egenkapital</b>           |      |                  |                  |
| Aksjekapital                          | 6    | 100 000          | 100 000          |
| <b>Sum innskutt egenkapital</b>       |      | <b>100 000</b>   | <b>100 000</b>   |
| <b>Opptjent egenkapital</b>           |      |                  |                  |
| Annen egenkapital                     | 6    | 4 371 250        | 1 119 729        |
| <b>Sum opptjent egenkapital</b>       |      | <b>4 371 250</b> | <b>1 119 729</b> |
| <b>Sum egenkapital</b>                |      | <b>4 471 250</b> | <b>1 219 729</b> |
| <b>Gjeld</b>                          |      |                  |                  |
| <b>Langsiktig gjeld</b>               |      |                  |                  |
| Sum avsetninger for forpliktelser     |      | 0                | 0                |
| <b>Annen langsiktig gjeld</b>         |      |                  |                  |
| <b>Sum annen langsiktig gjeld</b>     |      | <b>0</b>         | <b>0</b>         |
| <b>Sum langsiktig gjeld</b>           |      | <b>0</b>         | <b>0</b>         |
| <b>Kortsiktig gjeld</b>               |      |                  |                  |
| Leverandørgjeld                       |      | 306 454          | 381 112          |
| Betalbar skatt                        | 3, 4 | 903 284          | 644 197          |
| Skyldige offentlige avgifter          |      | 1 109 713        | 1 259 697        |
| Utbytte                               |      | 0                | 1 200 000        |
| Kortsiktig konserngjeld               |      | 0                | 647 611          |
| Annen kortsiktig gjeld                |      | 1 502 547        | 1 497 615        |
| <b>Sum kortsiktig gjeld</b>           |      | <b>3 821 997</b> | <b>5 630 231</b> |
| <b>Sum gjeld</b>                      |      | <b>3 821 997</b> | <b>5 630 231</b> |
| <b>SUM EGENKAPITAL OG GJELD</b>       |      | <b>8 293 247</b> | <b>6 849 960</b> |



## Brønnøysundregistrene

### ÅRSREGNSKAP FOR REGNSKAPSÅRET 2023 - GENERELL INFORMASJON

Journalnummer: 2024 464559

#### Enheten

Organisasjonsnummer: 924 697 261  
Organisasjonsform: Aksjeselskap  
Foretaksnavn: AS ELEKTRO BILXTRAVEKSTED  
Forretningsadresse: Borggata 21  
1608 FREDRIKSTAD

#### Regnskapsår

Årsregnskapets periode: 01.01.2023 - 31.12.2023

#### Konsern

Morselskap i konsern: Nei

#### Regnskapsregler

Regler for små foretak benyttet: Ja  
Benyttet ved utarbeidelsen av  
årsregnskapet til selskapet: Regnskapslovens alminnelige regler

#### Årsregnskapet fastsatt av kompetent organ

Bekreftet av representant for selskapet: Terje Borgersen  
Dato for fastsettelse av årsregnskapet: 21.05.2024

#### Revisjon

Årsregnskapet er utarbeidet av ekstern  
autorisert regnskapsfører: Ja  
Ekstern autorisert regnskapsfører har i  
løpet av regnskapsåret bistått ved den  
løpende regnskapsføringen eller utført  
andre tjenester for selskapet enn å  
utarbeide årsregnskapet: Ja

#### Grunnlag for avgivelse

År 2023: Årsregnskap er elektronisk innlevert.  
År 2022: Tall er hentet fra elektronisk innlevert årsregnskap fra 2023.

*Det er ikke krav til at årsregnskapet m.v. som sendes til Regnskapsregisteret er undertegnet. Kontrollen på at dette er utført ligger hos revisor/enhetens øverste organ. Sikkerheten ivaretas ved at innsender har rolle/rettighet for innsending av årsregnskapet via Altinn, og ved at det bekreftes at årsregnskapet er fastsatt av kompetent organ.*

Brønnøysundregistrene, 14.06.2024

---

Brønnøysundregistrene  
Postadresse: Postboks 900, 8910 Brønnøysund  
Telefon: 75 00 75 00  
E-post: firmapost@brreg.no Internett: www.brreg.no  
Organisasjonsnummer: 974 760 673



Organisasjonsnr: 924 697 261  
AS ELEKTRO BILKTRAVERKSTED

## RESULTATREGNSKAP

| <b>Beløp i: NOK</b>  | <b>Note</b> | <b>2023</b>       | <b>2022</b>       |
|--|-------------|-------------------|-------------------|
| <b>RESULTATREGNSKAP</b>                                      |             |                   |                   |
| <b>Inntekter</b>   |             |                   |                   |
| Salgsinntekt   |             | 24 194 122        | 23 253 821        |
| Annen driftsinntekt  |             | 89 812            | 45 000            |
| <b>Sum inntekter</b>   |             | <b>24 283 934</b> | <b>23 298 821</b> |
| <b>Kostnader</b>   |             |                   |                   |
| Varekostnad  |             | 7 136 781         | 6 731 449         |
| Lønnskostnad   | 1           | 9 522 020         | 9 670 908         |
| Avskrivning på varige driftsmidler og immaterielle eiendeler | 2           | 260 624           | 196 984           |
| Annen driftskostnad  |             | 3 328 064         | 3 273 101         |
| <b>Sum kostnader</b>   |             | <b>20 247 489</b> | <b>19 872 442</b> |
| <b>Driftsresultat</b>  |             | <b>4 036 445</b>  | <b>3 426 379</b>  |
| <b>Finansinntekter og finanskostnader</b>                    |             |                   |                   |
| Annen renteinntekt   |             | 104 879           | 10 271            |
| Annen finansinntekt  |             | 14 004            | 81 097            |
| <b>Sum finansinntekter</b>                                   |             | <b>118 883</b>    | <b>91 368</b>     |
| Annen rentekostnad   |             | 494               | 193               |
| Annen finanskostnad  |             | 28                | 25                |
| <b>Sum finanskostnader</b>                                   |             | <b>522</b>        | <b>218</b>        |
| <b>Netto finans</b>  |             | <b>118 361</b>    | <b>91 150</b>     |
| <b>Resultat før skattekostnad</b>                            |             | <b>4 154 806</b>  | <b>3 517 529</b>  |
| Skattekostnad  | 3, 4        | 903 284           | 775 672           |
| <b>Årsresultat</b>   |             | <b>3 251 522</b>  | <b>2 741 857</b>  |
| <b>Overføringer og disponeringer</b>                         |             |                   |                   |
| Ordinært utbytte   |             | 0                 | 1 200 000         |
| Tilleggsutbytte  |             | 0                 | 900 000           |
| Avgitt konsernbidrag   |             | 0                 | 466 136           |
| Annen egenkapital  |             | 3 251 522         | 175 721           |
| <b>Sum overføringer og disponeringer</b>                     |             | <b>3 251 522</b>  | <b>2 741 857</b>  |



Organisasjonsnr: 924 697 261  
AS ELEKTRO BILKTRAVERKSTED

## BALANSE

| <u>Beløp i: NOK</u>  | <u>Note</u> | <u>2023</u>      | <u>2022</u>      |
|--|-------------|------------------|------------------|
| <b>BALANSE - EIENDELER</b>                                 |             |                  |                  |
| <b>Anleggsmidler</b>                                       |             |                  |                  |
| <b>Immaterielle eiendeler</b>                              |             |                  |                  |
| Sum immaterielle eiendeler                                 |             | 0                | 0                |
| <b>Varige driftsmidler</b>                                 |             |                  |                  |
| Maskiner og anlegg   | 2           | 0                | 0                |
| Driftsløsøre, inventar,<br>verktøy, kontormaskiner,<br>ol. | 2           | 574 040          | 368 800          |
| Sum varige driftsmidler                                    |             | 574 040          | 368 800          |
| <b>Finansielle anleggsmidler</b>                           |             |                  |                  |
| Investeringer i aksjer og<br>andeler                       |             | 3 000            | 3 000            |
| Andre langsiktige<br>fordringer                            | 5           | 13 660           | 13 660           |
| Sum finansielle<br>anleggsmidler                           |             | 16 660           | 16 660           |
| Sum anleggsmidler  |             | 590 700          | 385 460          |
| <b>Omløpsmidler</b>  |             |                  |                  |
| <b>Varer</b>   |             |                  |                  |
| Varer  |             | 283 147          | 251 847          |
| Sum varer  |             | 283 147          | 251 847          |
| <b>Fordringer</b>  |             |                  |                  |
| Kundefordringer  |             | 264 092          | 668 667          |
| Andre kortsiktige<br>fordringer                            | 5           | 86 226           | 24 466           |
| Konsernfordringer  |             | 50 000           | 13 000           |
| Sum fordringer   |             | 400 318          | 706 134          |
| <b>Investeringer</b>                                       |             |                  |                  |
| Sum investeringer  |             | 0                | 0                |
| <b>Bankinnskudd, kontanter<br/>og lignende</b>             |             |                  |                  |
| Bankinnskudd, kontanter<br>og lignende                     |             | 7 019 083        | 5 506 519        |
| Sum bankinnskudd,<br>kontanter og lignende                 |             | 7 019 083        | 5 506 519        |
| Sum omløpsmidler   |             | 7 702 547        | 6 464 500        |
| <b>SUM EIENDELER</b>                                       |             | <b>8 293 247</b> | <b>6 849 960</b> |



## BALANSE - EGENKAPITAL OG GJELD

### Egenkapital

#### Innskutt egenkapital

|                                 |   |                |                |
|---------------------------------|---|----------------|----------------|
| Aksjekapital                    | 6 | 100 000        | 100 000        |
| <b>Sum innskutt egenkapital</b> |   | <b>100 000</b> | <b>100 000</b> |

#### Opptjent egenkapital

|                                 |   |                  |                  |
|---------------------------------|---|------------------|------------------|
| Annen egenkapital               | 6 | 4 371 250        | 1 119 729        |
| <b>Sum opptjent egenkapital</b> |   | <b>4 371 250</b> | <b>1 119 729</b> |

|                        |  |                  |                  |
|------------------------|--|------------------|------------------|
| <b>Sum egenkapital</b> |  | <b>4 471 250</b> | <b>1 219 729</b> |
|------------------------|--|------------------|------------------|

### Gjeld

#### Langsiktig gjeld

|                                      |  |   |   |
|--------------------------------------|--|---|---|
| Sum avsetninger for<br>forpliktelses |  | 0 | 0 |
|--------------------------------------|--|---|---|

|                                   |  |          |          |
|-----------------------------------|--|----------|----------|
| Annen langsiktig gjeld            |  | 0        | 0        |
| <b>Sum annen langsiktig gjeld</b> |  | <b>0</b> | <b>0</b> |

|                             |  |          |          |
|-----------------------------|--|----------|----------|
| <b>Sum langsiktig gjeld</b> |  | <b>0</b> | <b>0</b> |
|-----------------------------|--|----------|----------|

#### Kortsiktig gjeld

|                 |      |         |         |
|-----------------|------|---------|---------|
| Leverandørgjeld |      | 306 454 | 381 112 |
| Betalbar skatt  | 3, 4 | 903 284 | 644 197 |

|                                 |  |           |           |
|---------------------------------|--|-----------|-----------|
| Skyldige offentlige<br>avgifter |  | 1 109 713 | 1 259 697 |
|---------------------------------|--|-----------|-----------|

|         |  |   |           |
|---------|--|---|-----------|
| Utbytte |  | 0 | 1 200 000 |
|---------|--|---|-----------|

|                         |  |   |         |
|-------------------------|--|---|---------|
| Kortsiktig konserngjeld |  | 0 | 647 611 |
|-------------------------|--|---|---------|

|                        |  |           |           |
|------------------------|--|-----------|-----------|
| Annen kortsiktig gjeld |  | 1 502 547 | 1 497 615 |
|------------------------|--|-----------|-----------|

|                             |  |                  |                  |
|-----------------------------|--|------------------|------------------|
| <b>Sum kortsiktig gjeld</b> |  | <b>3 821 997</b> | <b>5 630 231</b> |
|-----------------------------|--|------------------|------------------|

|                  |  |                  |                  |
|------------------|--|------------------|------------------|
| <b>Sum gjeld</b> |  | <b>3 821 997</b> | <b>5 630 231</b> |
|------------------|--|------------------|------------------|

|                                 |  |                  |                  |
|---------------------------------|--|------------------|------------------|
| <b>SUM EGENKAPITAL OG GJELD</b> |  | <b>8 293 247</b> | <b>6 849 960</b> |
|---------------------------------|--|------------------|------------------|



Organisasjonsnr: 924 697 261  
AS ELEKTRO BILXTRAVERKSTED

NOTEOPPLYSNINGER - SELSKAP - alle poster oppgitt i hele tall

## Note

### Regnskapsprinsipper

Årsregnskapet er satt opp i samsvar med regnskapsloven og god regnskapsskikk for små foretak. Salgsinntekter Inntektsføring ved salg av varer skjer på leveringstidspunktet. Tjenester inntektsføres etter hvert som de leveres. Klassifisering og vurdering av balanseposter Anleggsmidler er eiendeler bestemt til varig eie eller bruk. Eiendeler som er knyttet til varekretsløpet er klassifisert som omløpsmidler. Fordringer klassifiseres som omløpsmidler hvis de forfaller til betaling innen ett år etter transaksjonsdagen. Tilsvarende klassifiseres gjeld som kortsiktig hvis gjelden forfaller til betaling innen ett år. Omløpsmidler vurderes til laveste av anskaffelseskost og virkelig verdi. Kortsiktig gjeld balanseføres til nominelt beløp på etableringstidspunktet. Anleggsmidler vurderes til anskaffelseskost. Varige anleggsmidler avskrives etter en fornuftig avskrivningsplan. Anleggsmidlene nedskrives til virkelig verdi ved verdifall som ikke forventes å være forbigående. Langsiktig gjeld med unntak av andre avsetninger balanseføres til nominelt beløp på etableringstidspunktet. Fordringer Kundefordringer og andre fordringer er oppført i balansen til pålydende etter fradrag for avsetning til forventet tap. Avsetning til tap gjøres på grunnlag av individuelle vurderinger av de enkelte fordringene. Varebeholdninger Lager av innkjøpte varer er verdsatt til laveste verdi av anskaffelseskost etter FIFO- prinsippet og virkelig verdi. Det foretas nedskrivning for påregnelig ukurans. Varige driftsmidler Varige driftsmidler balanseføres og avskrives over driftsmidlenes levetid dersom de har antatt levetid over 3 år og har en kostpris som overstiger kr 15 000. Direkte vedlikehold av driftsmidler kostnadsføres løpende under driftskostnader, mens påkostninger eller forbedringer tillegges driftsmidlets kostpris og avskrives i takt med driftsmidlet. Forøvrig er følgende regnskapsprinsipper anvendt: Forsikret pensjonsforpliktelse er ikke balanseført - kostnaden er lik premien. Leieavtaler er ikke balanseført. Fordringer og gjeld i utenlandsk valuta er verdsatt til kursen ved regnskapsårets slutt. Kursgevinster og kurstap i utenlandsk valuta føres som finansinntekt og finanskosntad. Skatt Skattekostnaden i resultatregnskapet omfatter både periodens betalbare skatt og endring i utsatt skatt. Utsatt skatt er beregnet med 22% på grunnlag av de midlertidige forskjeller som eksisterer mellom regnskapsmessige og skattemessige verdier, samt skattemessig underskudd til fremføring ved utgangen av regnskapsåret. Skatteøkende og skattereduserende midlertidige forskjeller som reverserer eller kan reversere i samme periode er fastsatt og skattevirkningen er beregnet på nettogrunnlaget. Selskapet har ikke endret regnskapsprinsipp fra 2022 til 2023.

## Note

1

### Antall årsverk i regnskapsåret

12.00

Sum

Beløp



## Note

2

### Varige driftsmidler og immaterielle eiendeler

|                                 |                            |                            |
|---------------------------------|----------------------------|----------------------------|
| <u>Anskaffelseskost 01.01.</u>  | <u>Varige driftsmidler</u> | <u>Immaterielle eiend.</u> |
| 2130685.00                      | 2130685.00                 | 0.00                       |
| <u>Tilgang i året</u>           | <u>Varige driftsmidler</u> | <u>Immaterielle eiend.</u> |
| 465865.00                       | 465865.00                  | 0.00                       |
| <u>Avgang i året</u>            | <u>Varige driftsmidler</u> | <u>Immaterielle eiend.</u> |
| 275788.00                       | 275788.00                  | 0.00                       |
| <u>Anskaffelseskost 31.12.</u>  | <u>Varige driftsmidler</u> | <u>Immaterielle eiend.</u> |
| 2320762.00                      | 2320762.00                 | 0.00                       |
| <u>Samlede av-/nedskrivn.</u>   | <u>Varige driftsmidler</u> | <u>Immaterielle eiend.</u> |
| 1746721.00                      | 1746721.00                 | 0.00                       |
| <u>Balanseført verdi 31.12.</u> | <u>Varige driftsmidler</u> | <u>Immaterielle eiend.</u> |
| 574041.00                       | 574041.00                  | 0.00                       |
| <u>Årets av-/nedskrivn.</u>     | <u>Varige driftsmidler</u> | <u>Immaterielle eiend.</u> |
| 260624.00                       | 260624.00                  | 0.00                       |

Anskaffelseskost - balanseførte lånekostnader, egentilvirkede anleggsmidler

Goodwill spesifisert for hvert enkelt virksomhetskjøp

Avskrivningsplan for goodwill som er lenger enn fem år - begrunnelse

Mer om varige driftsmidler/immaterielle eiendeler

Konsernregnskap

Morselskapet sitt navn

Forretningskontor for morselskapet

Begrunnelse for at datterselskap er utelatt fra konsolideringen

Konsern, tilknyttet selskap m.v. - fordringer og gjeld

Fordringer

|   |              |                  |
|---|--------------|------------------|
| <u>Samlet beløp - tilknyttet selskap</u>      | <u>Årets</u> | <u>Fjorårets</u> |
|   |              |                  |
| <u>Samlet beløp - foretak i samme konsern</u> | <u>Årets</u> | <u>Fjorårets</u> |
|   |              |                  |





Til generalforsamlingen i AS Elektro Bilxtraverksted

## Uavhengig revisors beretning

### Konklusjon

Vi har revidert årsregnskapet for AS Elektro Bilxtraverksted som viser et overskudd på kr 3 251 522. Årsregnskapet består av balanse per 31. desember 2023, resultatregnskap for regnskapsåret avsluttet per denne datoen og noter til årsregnskapet, herunder et sammendrag av viktige regnskapsprinsipper.

Etter vår mening

- oppfyller årsregnskapet gjeldende lovkrav, og
- gir årsregnskapet et rettviseende bilde av selskapets finansielle stilling per 31. desember 2023 og av dets resultater for regnskapsåret avsluttet per denne datoen i samsvar med regnskapslovens regler og god regnskapsskikk i Norge.

### Grunnlag for konklusjonen

Vi har gjennomført revisjonen i samsvar med International Standards on Auditing (ISA-ene). Våre oppgaver og plikter i henhold til disse standardene er beskrevet nedenfor under "Revisors oppgaver og plikter ved revisjonen av årsregnskapet". Vi er uavhengige av selskapet i samsvar med kravene i relevante lover og forskrifter i Norge og International Code of Ethics for Professional Accountants (inkludert internasjonale uavhengighetsstandarder) utstedt av International Ethics Standards Board for Accountants (IESBA-reglene), og vi har overholdt våre øvrige etiske forpliktelser i samsvar med disse kravene. Innhentet revisjonsbevis er etter vår vurdering tilstrekkelig og hensiktsmessig som grunnlag for vår konklusjon.

### Ledelsens ansvar for årsregnskapet

Styret og daglig leder (ledelsen) er ansvarlige for å utarbeide årsregnskapet og for at det gir et rettviseende bilde i samsvar med regnskapslovens regler og god regnskapsskikk i Norge. Ledelsen er også ansvarlig for slik intern kontroll som den finner nødvendig for å kunne utarbeide et årsregnskap som ikke inneholder vesentlig feilinformasjon, verken som følge av misligheter eller utilsiktede feil.

Ved utarbeidelsen av årsregnskapet må ledelsen ta standpunkt til selskapets evne til fortsatt drift og opplyse om forhold av betydning for fortsatt drift. Forutsetningen om fortsatt drift skal legges til grunn for årsregnskapet så lenge det ikke er sannsynlig at virksomheten vil bli avvirket.

Fredrikstad  
Øst-revisjon AS  
Org. nr. 921 595 336  
Kråkerøyveien 2 A  
1671 Kråkerøy

Råde  
Øst-revisjon BFT AS  
Org. nr. 918 493 794  
Mosseveien 60  
1640 Råde



Hjemmeside  
ost-revisjon.com



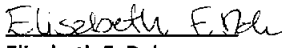
## Revisors oppgaver og plikter ved revisjonen av årsregnskapet

Vårt mål er å oppnå betryggende sikkerhet for at årsregnskapet som helhet ikke inneholder vesentlig feilinformasjon, verken som følge av misligheter eller utilsiktede feil, og å avgi en revisjonsberetning som inneholder vår konklusjon. Betryggende sikkerhet er en høy grad av sikkerhet, men ingen garanti for at en revisjon utført i samsvar med ISA-ene, alltid vil avdekke vesentlig feilinformasjon.

Feilinformasjon kan oppstå som følge av misligheter eller utilsiktede feil. Feilinformasjon er å anse som vesentlig dersom den enkeltvis eller samlet med rimelighet kan forventes å påvirke de økonomiske beslutningene som brukerne foretar på grunnlag av årsregnskapet.

For videre beskrivelse av revisors oppgaver og plikter vises det til:  
<https://revisorforeningen.no/revisjonsberetninger>

Fredrikstad, 21.05.2024  
Øst-Revisjon AS

  
Elisabeth F. Dale  
statsautorisert revisor

---

**Fredrikstad**  
Øst-revisjon AS  
Org. nr. 921 595 336  
Kråkerøyveien 2 A  
1671 Kråkerøy

**Råde**  
Øst-revisjon BFT AS  
Org. nr. 918 493 794  
Mosseveien 60  
1640 Råde



**Hjemmeside**  
ost-revisjon.com



 BankID Signing  
Anders Oven  
2024-05-21

 BankID Signing  
Kai Gustavsen  
2024-05-21

 BankID Signing  
Terje Borgersen  
2024-05-21

## Arsoppgjør for

# AS ELEKTRO BILXTRAVERKSTED

924697261

01.01.2023 - 31.12.2023

| Innhold              | Side |
|----------------------|------|
| Resultatregnskap     | 2    |
| Eiendeler            | 3    |
| Egenkapital og gjeld | 4    |
| Noter                | 5    |



AS ELEKTRO BILXTRAVERKSTED  
924 697 261



## Resultatregnskap

|  | Note | 2023               | 2022               |
|--|------|--------------------|--------------------|
| <b>Driftsinntekter</b>                                       |      |                    |                    |
| Salgsinntekt   |      | 24 194 122         | 23 253 821         |
| Annen driftsinntekt  |      | 89 812             | 45 000             |
| <b>Sum driftsinntekter</b>                                   |      | <b>24 283 934</b>  | <b>23 298 821</b>  |
| <b>Driftskostnader</b>                                       |      |                    |                    |
| Varekostnad  |      | -7 136 781         | -6 731 449         |
| Lønnskostnad   | 1    | -9 522 020         | -9 670 908         |
| Avskrivning på varige driftsmidler og immaterielle eiendeler | 2    | -260 624           | -196 984           |
| Annen driftskostnad  |      | -3 328 064         | -3 273 101         |
| <b>Sum driftskostnader</b>                                   |      | <b>-20 247 489</b> | <b>-19 872 442</b> |
| <b>Driftsresultat</b>  |      | <b>4 036 445</b>   | <b>3 426 379</b>   |
| <b>Finansinntekter</b>                                       |      |                    |                    |
| Annen renteinntekt   |      | 104 879            | 10 271             |
| Annen finansinntekt  |      | 14 004             | 81 097             |
| <b>Sum finansinntekter</b>                                   |      | <b>118 883</b>     | <b>91 368</b>      |
| <b>Finanskostnader</b>                                       |      |                    |                    |
| Annen rentekostnad   |      | -494               | -193               |
| Annen finanskostnad  |      | -28                | -25                |
| <b>Sum finanskostnader</b>                                   |      | <b>-522</b>        | <b>-218</b>        |
| <b>Netto finans</b>  |      | <b>118 361</b>     | <b>91 150</b>      |
| <b>Resultat før skattekostnad</b>                            |      | <b>4 154 806</b>   | <b>3 517 529</b>   |
| Skattekostnad  | 3, 4 | -903 284           | -775 672           |
| <b>Årsresultat</b>   |      | <b>3 251 522</b>   | <b>2 741 857</b>   |
| <b>Overføringer</b>  |      |                    |                    |
| Ordinært utbytte   |      | 0                  | 1 200 000          |
| Tilleggsutbytte  |      | 0                  | 900 000            |
| Avgitt konsernbidrag   |      | 0                  | 466 136            |
| Annen egenkapital  |      | 3 251 522          | 175 721            |
| <b>Sum overføringer</b>                                      |      | <b>3 251 522</b>   | <b>2 741 857</b>   |



AS ELEKTRO BILXTRAVERKSTED  
924 697 261



## Balanse

|  | Note | 31.12.2023       | 31.12.2022       |
|--|------|------------------|------------------|
| <b>EIENDELER</b>                                     |      |                  |                  |
| <b>Anleggsmidler</b>                                 |      |                  |                  |
| <b>Varige driftsmidler</b>                           |      |                  |                  |
| Driftsløsøre, inventar, verktøy, kontormaskiner, ol. | 2    | 574 040          | 368 800          |
| <b>Sum varige driftsmidler</b>                       |      | <b>574 040</b>   | <b>368 800</b>   |
| <b>Finansielle anleggsmidler</b>                     |      |                  |                  |
| Investeringer i aksjer og andeler                    |      | 3 000            | 3 000            |
| Andre langsiktige fordringer                         | 5    | 13 660           | 13 660           |
| <b>Sum finansielle anleggsmidler</b>                 |      | <b>16 660</b>    | <b>16 660</b>    |
| <b>Sum anleggsmidler</b>                             |      | <b>590 700</b>   | <b>385 460</b>   |
| <b>Omløpsmidler</b>                                  |      |                  |                  |
| <b>Varer</b>   |      |                  |                  |
| Varer  |      | 283 147          | 251 847          |
| <b>Sum varer</b>                                     |      | <b>283 147</b>   | <b>251 847</b>   |
| <b>Fordringer</b>                                    |      |                  |                  |
| Kundefordringer                                      |      | 264 092          | 668 667          |
| Kortsiktige konsernfordringer                        |      | 50 000           | 13 000           |
| Andre kortsiktige fordringer                         | 5    | 86 226           | 24 466           |
| <b>Sum fordringer</b>                                |      | <b>400 318</b>   | <b>706 134</b>   |
| <b>Bankinnskudd, kontanter og lignende</b>           |      |                  |                  |
| Bankinnskudd, kontanter og lignende                  |      | 7 019 083        | 5 506 519        |
| <b>Sum bankinnskudd, kontanter og lignende</b>       |      | <b>7 019 083</b> | <b>5 506 519</b> |
| <b>Sum omløpsmidler</b>                              |      | <b>7 702 547</b> | <b>6 464 500</b> |
| <b>SUM EIENDELER</b>                                 |      | <b>8 293 247</b> | <b>6 849 960</b> |



AS ELEKTRO BILXTRAVERKSTED  
924 697 261



## Balanse

|                                 | Note | 31.12.2023       | 31.12.2022       |
|---------------------------------|------|------------------|------------------|
| <b>EGENKAPITAL OG GJELD</b>     |      |                  |                  |
| <b>Egenkapital</b>              |      |                  |                  |
| <b>Innskutt egenkapital</b>     |      |                  |                  |
| Aksjekapital                    | 6    | 100 000          | 100 000          |
| <b>Sum innskutt egenkapital</b> |      | <b>100 000</b>   | <b>100 000</b>   |
| <b>Opptjent egenkapital</b>     |      |                  |                  |
| Annen egenkapital               | 6    | 4 371 250        | 1 119 729        |
| <b>Sum opptjent egenkapital</b> |      | <b>4 371 250</b> | <b>1 119 729</b> |
| <b>Sum egenkapital</b>          |      | <b>4 471 250</b> | <b>1 219 729</b> |
| <b>Gjeld</b>                    |      |                  |                  |
| <b>Kortsiktig gjeld</b>         |      |                  |                  |
| Leverandørgjeld                 |      | 306 454          | 381 112          |
| Betalbar skatt                  | 3, 4 | 903 284          | 644 197          |
| Skyldige offentlige avgifter    |      | 1 109 713        | 1 259 697        |
| Utbytte                         |      | 0                | 1 200 000        |
| Kortsiktig konserngjeld         |      | 0                | 647 611          |
| Annen kortsiktig gjeld          |      | 1 502 547        | 1 497 615        |
| <b>Sum kortsiktig gjeld</b>     |      | <b>3 821 997</b> | <b>5 630 231</b> |
| <b>Sum gjeld</b>                |      | <b>3 821 997</b> | <b>5 630 231</b> |
| <b>SUM EGENKAPITAL OG GJELD</b> |      | <b>8 293 247</b> | <b>6 849 960</b> |

Fredrikstad, 21.05.2024

Terje Borgersen  
styrets leder

Anders Oven  
styremedlem

Kai Fredrik Wilhelm Gustavsen  
styremedlem / daglig leder



AS ELEKTRO BILXTRAVERKSTED  
924 697 261



## Noter

### Regnskapsprinsipper

Årsregnskapet er satt opp i samsvar med regnskapsloven og god regnskapsskikk for små foretak.

#### Salgsinntekter

Inntektsføring ved salg av varer skjer på leveringstidspunktet. Tjenester inntektsføres etter hvert som de leveres.

#### Klassifisering og vurdering av balanseposter

Anleggsmidler er eiendeler bestemt til varig eie eller bruk. Eiendeler som er knyttet til varekretsløpet er klassifisert som omløpsmidler. Fordringer klassifiseres som omløpsmidler hvis de forfaller til betaling innen ett år etter transaksjonsdagen. Tilsvarende klassifiseres gjeld som kortsiktig hvis gjelden forfaller til betaling innen ett år.

Omløpsmidler vurderes til laveste av anskaffelseskost og virkelig verdi. Kortsiktig gjeld balanseføres til nominelt beløp på etableringstidspunktet. Anleggsmidler vurderes til anskaffelseskost. Varige anleggsmidler avskrives etter en fornuftig avskrivningsplan. Anleggsmidlene nedskrives til virkelig verdi ved verdifall som ikke forventes å være forbigående. Langsiktig gjeld med unntak av andre avsetninger balanseføres til nominelt beløp på etableringstidspunktet.

#### Fordringer

Kundefordringer og andre fordringer er oppført i balansen til pålydende etter fradrag for avsetning til forventet tap. Avsetning til tap gjøres på grunnlag av individuelle vurderinger av de enkelte fordringene.

#### Varebeholdninger

Lager av innkjøpte varer er verdsatt til laveste verdi av anskaffelseskost etter FIFO- prinsippet og virkelig verdi. Det foretas nedskrivning for påregnelig ukurans.

#### Varige driftsmidler

Varige driftsmidler balanseføres og avskrives over driftsmidlenes levetid dersom de har antatt levetid over 3 år og har en kostpris som overstiger kr 15 000. Direkte vedlikehold av driftsmidler kostnadsføres løpende under driftskostnader, mens påkostninger eller forbedringer tillegges driftsmidlets kostpris og avskrives i takt med driftsmidlet.

#### Forøvrig er følgende regnskapsprinsipper anvendt:

Forsikret pensjonsforpliktelse er ikke balanseført - kostnaden er lik premien. Leieavtaler er ikke balanseført. Fordringer og gjeld i utenlandsk valuta er verdsatt til kursen ved regnskapsårets slutt. Kursgevinster og kurstap i utenlandsk valuta føres som finansinntekt og finanskosnad.

#### Skatt

Skattekostnaden i resultatregnskapet omfatter både periodens betalbare skatt og endring i utsatt skatt. Utsatt skatt er beregnet med 22% på grunnlag av de midlertidige forskjeller som eksisterer mellom regnskapsmessige og skattemessige verdier, samt skattemessig underskudd til fremføring ved utgangen av regnskapsåret. Skatteøkende og skattereduserende midlertidige forskjeller som reverserer eller kan reversere i samme periode er fastsatt og skattevirkningen er beregnet på netto grunnlaget.

Selskapet har ikke endret regnskapsprinsipp fra 2022 til 2023.



AS ELEKTRO BILXTRAVERKSTED  
924 697 261

## Note 1 - Antall årsverk

Antall årsverk sysselsatt i regnskapsåret:

12



## Note 2 - Varige driftsmidler og immaterielle eiendeler

|  | Varige<br>driftsmidler |
|--|------------------------|
| Anskaffelseskost 01.01.  | 2 130 685              |
| Tilgang i året   | 465 865                |
| Avgang i året  | -275 788               |
| <b>Anskaffelseskost 31.12.</b>   | <b>2 320 762</b>       |
| Samlede avskrivninger, nedskrivninger og reverseringer av nedskrivninger         | -1 746 721             |
| <b>Balanseført verdi per 31.12.</b>  | <b>574 041</b>         |
| Avskrivninger, nedskrivninger og reverseringer av nedskrivninger i regnskapsåret | 260 624                |

## Note 3 - Spesifisering av skatt

| Skattekostnad                          | 2023             | 2022             |
|--|------------------|------------------|
| Betalbar skatt på alminnelig inntekt   | 903 284          | 775 672          |
| <b>Skattekostnad</b>                   | <b>903 284</b>   | <b>775 672</b>   |
| <b>Skattepliktig inntekt</b>           |                  |                  |
| Resultat før skatt                     | 4 154 806        | 3 517 529        |
| Permanente forskjeller                 | 142              | -9 981           |
| +/- Endring i midlertidige forskjeller | -49 112          | 18 233           |
| <b>Skattepliktig inntekt</b>           | <b>4 105 836</b> | <b>3 525 781</b> |
| <b>Betalbar skatt i balansen</b>       |                  |                  |
| Betalbar skatt på årets resultat       | 903 284          | 775 672          |
| Sum betalbar skatt i balansen          | 903 284          | 775 672          |

## Note 4 - Midlertidige forskjeller - utsatt skatt/skattefordel

Utsatt skatt/utsatt skattefordel i balansen avsettes på grunnlag av forskjeller mellom regnskapsmessige og skattemessige verdier i henhold til norsk regnskapsstandard for skatt.

Midlertidige skatteøkende og skattereduserende forskjeller som kan utlignes er nettoført.

| Midlertidige forskjeller knyttet til:                           | 01.01.2023      | 31.12.2023      | Endring        |
|---|-----------------|-----------------|----------------|
| Anleggsmidler   | -307 243        | -259 851        | -47 392        |
| Omløpsmidler  | -50 000         | -48 280         | -1 720         |
| Kortsiktig gjeld  | -40 000         | -40 000         | 0              |
| Andel skattepliktig avsatt utbytte                              | 0               | 0               | 0              |
| <b>Netto forskjeller</b>  | <b>-397 243</b> | <b>-348 131</b> | <b>-49 112</b> |
| Skattereduserende forskjeller som ikke kan utlignes             | 397 243         | 348 131         | 49 112         |
| <b>Sum midlertidige forskjeller som påvirker betalbar skatt</b> | <b>0</b>        | <b>0</b>        | <b>0</b>       |
| <b>Utsatt skatt 31.12.2023 basert på 22 %</b>                   | <b>0</b>        | <b>0</b>        | <b>0</b>       |


## Note 5 - Lån og sikkerhetsstillelse til ledende personer, eiere med videre

Det er ikke gitt lån eller sikkerhetsstillelse til medlemmer av styrende organer.




AS ELEKTRO BILXTRAVEKSTED  
924 697 261

Note 6 - Egenkapital

 BankID Signing  
Anders Oven  
2024-05-21

 BankID Signing  
Kai Gustavsen  
2024-05-21

 BankID Signing  
Terje Borgersen  
2024-05-21

|                               | Aksjekapital   | Opptjent egenkapital | Sum              |
|-------------------------------|----------------|----------------------|------------------|
| Egenkapital 31.12.2022        | 100 000        | 1 119 729            | 1 219 729        |
| Årsresultat                   | 0              | 3 251 522            | 3 251 522        |
| <b>Egenkapital 31.12.2023</b> | <b>100 000</b> | <b>4 371 250</b>     | <b>4 471 250</b> |



AS ELEKTRO BILXTRAVERKSTED  
924 697 261

## Resultatregnskap

|  | Note | 2023               | 2022               |
|--|------|--------------------|--------------------|
| <b>Driftsinntekter</b>                                       |      |                    |                    |
| Salgsinntekt   |      | 24 194 122         | 23 253 821         |
| Annen driftsinntekt  |      | 89 812             | 45 000             |
| <b>Sum driftsinntekter</b>                                   |      | <b>24 283 934</b>  | <b>23 298 821</b>  |
| <b>Driftskostnader</b>                                       |      |                    |                    |
| Varekostnad  |      | -7 136 781         | -6 731 449         |
| Lønnskostnad   | 1    | -9 522 020         | -9 670 908         |
| Avskrivning på varige driftsmidler og immaterielle eiendeler | 2    | -260 624           | -196 984           |
| Annen driftskostnad  |      | -3 328 064         | -3 273 101         |
| <b>Sum driftskostnader</b>                                   |      | <b>-20 247 489</b> | <b>-19 872 442</b> |
| <b>Driftsresultat</b>  |      | <b>4 036 445</b>   | <b>3 426 379</b>   |
| <b>Finansinntekter</b>                                       |      |                    |                    |
| Annen renteinntekt   |      | 104 879            | 10 271             |
| Annen finansinntekt  |      | 14 004             | 81 097             |
| <b>Sum finansinntekter</b>                                   |      | <b>118 883</b>     | <b>91 368</b>      |
| <b>Finanskostnader</b>                                       |      |                    |                    |
| Annen rentekostnad   |      | -494               | -193               |
| Annen finanskostnad  |      | -28                | -25                |
| <b>Sum finanskostnader</b>                                   |      | <b>-522</b>        | <b>-218</b>        |
| <b>Netto finans</b>  |      | <b>118 361</b>     | <b>91 150</b>      |
| <b>Resultat før skattekostnad</b>                            |      | <b>4 154 806</b>   | <b>3 517 529</b>   |
| Skattekostnad  | 3, 4 | -903 284           | -775 672           |
| <b>Årsresultat</b>   |      | <b>3 251 522</b>   | <b>2 741 857</b>   |
| <b>Overføringer</b>  |      |                    |                    |
| Ordinært utbytte   |      | 0                  | 1 200 000          |
| Tilleggsutbytte  |      | 0                  | 900 000            |
| Avgitt konsernbidrag   |      | 0                  | 466 136            |
| Annen egenkapital  |      | 3 251 522          | 175 721            |
| <b>Sum overføringer</b>                                      |      | <b>3 251 522</b>   | <b>2 741 857</b>   |



AS ELEKTRO BILXTRAVERKSTED  
924 697 261

## Balanse

|  | Note | 31.12.2023       | 31.12.2022       |
|--|------|------------------|------------------|
| <b>EIENDELER</b>                                     |      |                  |                  |
| <b>Anleggsmidler</b>                                 |      |                  |                  |
| <b>Varige driftsmidler</b>                           |      |                  |                  |
| Driftsløsøre, inventar, verktøy, kontormaskiner, ol. | 2    | 574 040          | 368 800          |
| <b>Sum varige driftsmidler</b>                       |      | <b>574 040</b>   | <b>368 800</b>   |
| <b>Finansielle anleggsmidler</b>                     |      |                  |                  |
| Investeringer i aksjer og andeler                    |      | 3 000            | 3 000            |
| Andre langsiktige fordringer                         | 5    | 13 660           | 13 660           |
| <b>Sum finansielle anleggsmidler</b>                 |      | <b>16 660</b>    | <b>16 660</b>    |
| <b>Sum anleggsmidler</b>                             |      | <b>590 700</b>   | <b>385 460</b>   |
| <b>Omløpsmidler</b>                                  |      |                  |                  |
| <b>Varer</b>   |      |                  |                  |
| Varer  |      | 283 147          | 251 847          |
| <b>Sum varer</b>                                     |      | <b>283 147</b>   | <b>251 847</b>   |
| <b>Fordringer</b>                                    |      |                  |                  |
| Kundefordringer                                      |      | 264 092          | 668 667          |
| Kortsiktige konsernfordringer                        |      | 50 000           | 13 000           |
| Andre kortsiktige fordringer                         | 5    | 86 226           | 24 466           |
| <b>Sum fordringer</b>                                |      | <b>400 318</b>   | <b>706 134</b>   |
| <b>Bankinnskudd, kontanter og lignende</b>           |      |                  |                  |
| Bankinnskudd, kontanter og lignende                  |      | 7 019 083        | 5 506 519        |
| <b>Sum bankinnskudd, kontanter og lignende</b>       |      | <b>7 019 083</b> | <b>5 506 519</b> |
| <b>Sum omløpsmidler</b>                              |      | <b>7 702 547</b> | <b>6 464 500</b> |
| <b>SUM EIENDELER</b>                                 |      | <b>8 293 247</b> | <b>6 849 960</b> |



AS ELEKTRO BILXTRAVERKSTED  
924 697 261

## Balanse

|                                 | Note | 31.12.2023       | 31.12.2022       |
|---------------------------------|------|------------------|------------------|
| <b>EGENKAPITAL OG GJELD</b>     |      |                  |                  |
| <b>Egenkapital</b>              |      |                  |                  |
| <b>Innskutt egenkapital</b>     |      |                  |                  |
| Aksjekapital                    | 6    | 100 000          | 100 000          |
| <b>Sum innskutt egenkapital</b> |      | <b>100 000</b>   | <b>100 000</b>   |
| <b>Opptjent egenkapital</b>     |      |                  |                  |
| Annen egenkapital               | 6    | 4 371 250        | 1 119 729        |
| <b>Sum opptjent egenkapital</b> |      | <b>4 371 250</b> | <b>1 119 729</b> |
| <b>Sum egenkapital</b>          |      | <b>4 471 250</b> | <b>1 219 729</b> |
| <b>Gjeld</b>                    |      |                  |                  |
| <b>Kortsiktig gjeld</b>         |      |                  |                  |
| Leverandørgjeld                 |      | 306 454          | 381 112          |
| Betalbar skatt                  | 3, 4 | 903 284          | 644 197          |
| Skyldige offentlige avgifter    |      | 1 109 713        | 1 259 697        |
| Utbytte                         |      | 0                | 1 200 000        |
| Kortsiktig konserngjeld         |      | 0                | 647 611          |
| Annen kortsiktig gjeld          |      | 1 502 547        | 1 497 615        |
| <b>Sum kortsiktig gjeld</b>     |      | <b>3 821 997</b> | <b>5 630 231</b> |
| <b>Sum gjeld</b>                |      | <b>3 821 997</b> | <b>5 630 231</b> |
| <b>SUM EGENKAPITAL OG GJELD</b> |      | <b>8 293 247</b> | <b>6 849 960</b> |

Fredrikstad, 21.05.2024

Terje Borgersen  
styrets leder

Anders Oven  
styremedlem

Kai Fredrik Wilhelm Gustavsen  
styremedlem / daglig leder



AS ELEKTRO BILXTRAVERKSTED  
924 697 261

## Noter

### Regnskapsprinsipper

Årsregnskapet er satt opp i samsvar med regnskapsloven og god regnskapsskikk for små foretak.

#### Salgsinntekter

Inntektsføring ved salg av varer skjer på leveringstidspunktet. Tjenester inntektsføres etter hvert som de leveres.

#### Klassifisering og vurdering av balanseposter

Anleggsmidler er eiendeler bestemt til varig eie eller bruk. Eiendeler som er knyttet til varekretsløpet er klassifisert som omløpsmidler. Fordringer klassifiseres som omløpsmidler hvis de forfaller til betaling innen ett år etter transaksjonsdagen. Tilsvarende klassifiseres gjeld som kortsiktig hvis gjelden forfaller til betaling innen ett år.

Omløpsmidler vurderes til laveste av anskaffelseskost og virkelig verdi. Kortsiktig gjeld balanseføres til nominelt beløp på etableringstidspunktet. Anleggsmidler vurderes til anskaffelseskost. Varige anleggsmidler avskrives etter en fornuftig avskrivningsplan. Anleggsmidlene nedskrives til virkelig verdi ved verdifall som ikke forventes å være forbigående. Langsiktig gjeld med unntak av andre avsetninger balanseføres til nominelt beløp på etableringstidspunktet.

#### Fordringer

Kundefordringer og andre fordringer er oppført i balansen til pålydende etter fradrag for avsetning til forventet tap. Avsetning til tap gjøres på grunnlag av individuelle vurderinger av de enkelte fordringene.

#### Varebeholdninger

Lager av innkjøpte varer er verdsatt til laveste verdi av anskaffelseskost etter FIFO- prinsippet og virkelig verdi. Det foretas nedskrivning for påregnelig ukurans.

#### Varige driftsmidler

Varige driftsmidler balanseføres og avskrives over driftsmidlenes levetid dersom de har antatt levetid over 3 år og har en kostpris som overstiger kr 15 000. Direkte vedlikehold av driftsmidler kostnadsføres løpende under driftskostnader, mens påkostninger eller forbedringer tillegges driftsmidlets kostpris og avskrives i takt med driftsmidlet.

#### Forøvrig er følgende regnskapsprinsipper anvendt:

Forsikret pensjonsforpliktelse er ikke balanseført - kostnaden er lik premien. Leieavtaler er ikke balanseført. Fordringer og gjeld i utenlandsk valuta er verdsatt til kursen ved regnskapsårets slutt. Kursgevinster og kurstap i utenlandsk valuta føres som finansinntekt og finanskosnad.

#### Skatt

Skattekostnaden i resultatregnskapet omfatter både periodens betalbare skatt og endring i utsatt skatt. Utsatt skatt er beregnet med 22% på grunnlag av de midlertidige forskjeller som eksisterer mellom regnskapsmessige og skattemessige verdier, samt skattemessig underskudd til fremføring ved utgangen av regnskapsåret. Skatteøkende og skattereduserende midlertidige forskjeller som reverserer eller kan reversere i samme periode er fastsatt og skattevirkningen er beregnet på nettogrunnlaget.

Selskapet har ikke endret regnskapsprinsipp fra 2022 til 2023.



AS ELEKTRO BILXTRAVERKSTED  
924 697 261

## Note 1 - Antall årsverk

Antall årsverk sysselsatt i regnskapsåret: 12

## Note 2 - Varige driftsmidler og immaterielle eiendeler

|  | Varige<br>driftsmidler |
|--|------------------------|
| Anskaffelseskost 01.01.  | 2 130 685              |
| Tilgang i året   | 465 865                |
| Avgang i året  | -275 788               |
| <b>Anskaffelseskost 31.12.</b>   | <b>2 320 762</b>       |
| Samlede avskrivninger, nedskrivninger og reverseringer av nedskrivninger         | -1 746 721             |
| <b>Balanseført verdi per 31.12.</b>  | <b>574 041</b>         |
| Avskrivninger, nedskrivninger og reverseringer av nedskrivninger i regnskapsåret | 260 624                |

## Note 3 - Spesifisering av skatt

| Skattekostnad                          | 2023             | 2022             |
|--|------------------|------------------|
| Betalbar skatt på alminnelig inntekt   | 903 284          | 775 672          |
| <b>Skattekostnad</b>                   | <b>903 284</b>   | <b>775 672</b>   |
| <b>Skattepliktig inntekt</b>           |                  |                  |
| Resultat før skatt                     | 4 154 806        | 3 517 529        |
| Permanente forskjeller                 | 142              | -9 981           |
| +/- Endring i midlertidige forskjeller | -49 112          | 18 233           |
| <b>Skattepliktig inntekt</b>           | <b>4 105 836</b> | <b>3 525 781</b> |
| <b>Betalbar skatt i balansen</b>       |                  |                  |
| Betalbar skatt på årets resultat       | 903 284          | 775 672          |
| Sum betalbar skatt i balansen          | 903 284          | 775 672          |

## Note 4 - Midlertidige forskjeller - utsatt skatt/skattefordel

Utsatt skatt/utsatt skattefordel i balansen avsettes på grunnlag av forskjeller mellom regnskapsmessige og skattemessige verdier i henhold til norsk regnskapsstandard for skatt.

Midlertidige skatteøkende og skattereduserende forskjeller som kan utlignes er nettoført.

| Midlertidige forskjeller knyttet til:                           | 01.01.2023      | 31.12.2023      | Endring        |
|---|-----------------|-----------------|----------------|
| Anleggsmidler   | -307 243        | -259 851        | -47 392        |
| Omløpsmidler  | -50 000         | -48 280         | -1 720         |
| Kortsiktig gjeld  | -40 000         | -40 000         | 0              |
| Andel skattepliktig avsatt utbytte                              | 0               | 0               | 0              |
| <b>Netto forskjeller</b>  | <b>-397 243</b> | <b>-348 131</b> | <b>-49 112</b> |
| Skattereduserende forskjeller som ikke kan utlignes             | 397 243         | 348 131         | 49 112         |
| <b>Sum midlertidige forskjeller som påvirker betalbar skatt</b> | <b>0</b>        | <b>0</b>        | <b>0</b>       |
| <b>Utsatt skatt 31.12.2023 basert på 22 %</b>                   | <b>0</b>        | <b>0</b>        | <b>0</b>       |

## Note 5 - Lån og sikkerhetsstillelse til ledende personer, eiere med videre

Det er ikke gitt lån eller sikkerhetsstillelse til medlemmer av styrende organer.



AS ELEKTRO BILXTRAVERKSTED  
924 697 261

**Note 6 - Egenkapital**

|                               | <b>Aksjekapital</b> | <b>Opptjent egenkapital</b> | <b>Sum</b>       |
|-------------------------------|---------------------|-----------------------------|------------------|
| Egenkapital 31.12.2022        | 100 000             | 1 119 729                   | 1 219 729        |
| Årsresultat                   | 0                   | 3 251 522                   | 3 251 522        |
| <b>Egenkapital 31.12.2023</b> | <b>100 000</b>      | <b>4 371 250</b>            | <b>4 471 250</b> |