



## ÅRSREGNSKAPET FOR REGNSKAPSÅRET 2020 - GENERELL INFORMASJON

### Enheten

Organisasjonsnummer: 979 924 569  
Organisasjonsform: Aksjeselskap  
Foretaksnavn: PADOIN VISUELL EXPO AS  
Forretningsadresse: Brusetsvingen 25  
1395 HVALSTAD

### Regnskapsår

Årsregnskapets periode: 01.01.2020 - 31.12.2020

### Konsern

Morselskap i konsern: Nei

### Regnskapsregler

Regler for små foretak benyttet: Ja  
Benyttet ved utarbeidelsen av årsregnskapet til selskapet: Regnskapslovens alminnelige regler

### Årsregnskapet fastsatt av kompetent organ

Bekreftet av representant for selskapet: Sandro Augusto Padoin  
Dato for fastsettelse av årsregnskapet: 21.06.2021

### Grunnlag for avgivelse

År 2020: Årsregnskapet er elektronisk innlevert  
År 2019: Tall er hentet fra elektronisk innlevert årsregnskap fra 2020

*Det er ikke krav til at årsregnskapet m.v. som sendes til Regnskapsregisteret er undertegnet. Kontrollen på at dette er utført ligger hos revisor/enhetens øverste organ. Sikkerheten ivaretas ved at innsender har rolle/rettighet for innsending av årsregnskapet via Altinn, og ved at det bekreftes at årsregnskapet er fastsatt av kompetent organ.*

Brønnøysundregistrene, 26.05.2022



## Resultatregnskap

Beløp i: NOK	Note	2020	2019
<b>RESULTATREGNSKAP</b>			
<b>Inntekter</b>			
Salgsinntekt		1 166 782	1 575 537
<b>Sum inntekter</b>		<b>1 166 782</b>	<b>1 575 537</b>
<b>Kostnader</b>			
Varekostnad		330 395	367 345
Lønnskostnad	4	285 616	612 008
Avskrivninger	8	9 680	9 684
Andre driftskostnader		462 993	489 312
<b>Sum kostnader</b>		<b>1 088 684</b>	<b>1 478 349</b>
<b>Driftsresultat</b>		<b>78 098</b>	<b>97 188</b>
<b>Finansinntekter og finanskostnader</b>			
Annen renteinntekt		1 270	2 175
Andre finansinntekter			276
<b>Sum finansinntekter</b>		<b>1 270</b>	<b>2 451</b>
<b>Netto finans</b>		<b>1 270</b>	<b>2 451</b>
<b>Ordinært resultat før skattekostnad</b>		<b>79 367</b>	<b>99 639</b>
Skattekostnad på ordinært resultat	5, 6	17 947	22 311
<b>Ordinært resultat etter skattekostnad</b>		<b>61 420</b>	<b>77 328</b>
<b>Årsresultat</b>		<b>61 420</b>	<b>77 328</b>
<b>Årsresultat etter minoritetsinteresser</b>		<b>61 420</b>	<b>77 328</b>
<b>Totalresultat</b>		<b>61 420</b>	<b>77 328</b>
<b>Overføringer og disponeringer</b>			
Udekket tap		61 420	77 328
<b>Sum overføringer og disponeringer</b>		<b>61 420</b>	<b>77 328</b>



## Balanse

Beløp i: NOK	Note	2020	2019
<b>BALANSE - EIENDELER</b>			
<b>Anleggsmidler</b>			
<b>Immaterielle eiendeler</b>			
Utsatt skattefordel	5	84 947	102 894
<b>Sum immaterielle eiendeler</b>		<b>84 947</b>	<b>102 894</b>
<b>Varige driftsmidler</b>			
Maskiner, inventar o. l.		8 861	18 541
Transportmidler		2 400	2 400
<b>Sum varige driftsmidler</b>	8	<b>11 261</b>	<b>20 941</b>
<b>Sum anleggsmidler</b>		<b>96 208</b>	<b>123 835</b>
<b>Omløpsmidler</b>			
<b>Varer</b>			
<b>Sum varer</b>		<b>59 417</b>	<b>63 272</b>
<b>Fordringer</b>			
Kundefordringer		105 109	59 540
Andre kortsiktige fordringer		27 067	77 062
<b>Sum fordringer</b>		<b>132 176</b>	<b>136 602</b>
<b>Bankinnskudd, kontanter og lignende</b>			
Bankinnskudd	3	447 640	338 240
<b>Sum bankinnskudd, kontanter og lignende</b>		<b>447 640</b>	<b>338 240</b>
<b>Sum omløpsmidler</b>		<b>639 233</b>	<b>538 114</b>
<b>SUM EIENDELER</b>		<b>735 441</b>	<b>661 949</b>
<b>BALANSE - EGENKAPITAL OG GJELD</b>			
<b>Egenkapital</b>			
<b>Innskutt egenkapital</b>			
Aksjekapital 150 003 aksjer à kr. 1	2	150 003	150 003



### Balanse

<b>Beløp i: NOK</b>	<b>Note</b>	<b>2020</b>	<b>2019</b>
Overkurs		158 114	96 694
<b>Sum innskutt egenkapital</b>		<b>308 117</b>	<b>246 697</b>
<b>Sum egenkapital</b>	7	<b>308 117</b>	<b>246 697</b>
<b>Sum langsiktig gjeld</b>		<b>0</b>	<b>0</b>
<b>Kortsiktig gjeld</b>			
Leverandørgjeld		90 252	67 710
Off.avgifter, skattetrekk m.m.	3	85 928	78 357
Annen kortsiktig gjeld		251 144	269 185
<b>Sum kortsiktig gjeld</b>		<b>427 324</b>	<b>415 252</b>
<b>Sum gjeld</b>		<b>427 324</b>	<b>415 252</b>
<b>SUM EGENKAPITAL OG GJELD</b>		<b>735 441</b>	<b>661 949</b>



## Brønnøysundregistrene

### ÅRSREGNSKAP FOR REGNSKAPSÅRET 2020 - GENERELL INFORMASJON

Journalnummer: 2021 463807

#### Enheten

Organisasjonsnummer: 979 924 569  
Organisasjonsform: Aksjeselskap  
Foretaksnavn: PADOIN VISUELL EXPO AS  
Forretningsadresse: Brusetsvingen 25  
1395 HVALSTAD

#### Regnskapsår

Årsregnskapets periode: 01.01.2020 - 31.12.2020

#### Konsern

Morselskap i konsern: Nei

#### Regnskapsregler

Regler for små foretak benyttet: Ja  
Benyttet ved utarbeidelsen av årsregnskapet til selskapet: Regnskapslovens alminnelige regler

#### Årsregnskapet fastsatt av kompetent organ

Bekreftet av representant for selskapet: Sandro Augusto Padoin  
Dato for fastsettelse av årsregnskapet: 21.06.2021

#### Revisjon

Selskapet har besluttet at årsregnskapet ikke skal revideres: Ja  
Årsregnskapet er utarbeidet av ekstern autorisert regnskapsfører: Ja  
Ekstern autorisert regnskapsfører har i løpet av regnskapsåret bistått ved den løpende regnskapsføringen eller utført andre tjenester for selskapet enn å utarbeide årsregnskapet: Ja

#### Grunnlag for avgivelse

År 2020: Årsregnskap er elektronisk innlevert.  
År 2019: Tall er hentet fra elektronisk innlevert årsregnskap fra 2020.

*Det er ikke krav til at årsregnskapet m.v. som sendes til Regnskapsregisteret er undertegnet. Kontrollen på at dette er utført ligger hos revisor/enhetens øverste organ. Sikkerheten ivaretas ved at innsender har rolle/rettighet for innsending av årsregnskapet via Altinn, og ved at det bekreftes at årsregnskapet er fastsatt av kompetent organ.*

Brønnøysundregistrene, 23.06.2021

---

Brønnøysundregistrene  
Postadresse: Postboks 900, 8910 Brønnøysund  
Telefon: 75 00 75 00  
E-post: firmapost@brreg.no Internett: www.brreg.no  
Organisasjonsnummer: 974 760 673



Organisasjonsnr: 979 924 569  
PADOIN VISUELL EXPO AS

## RESULTATREGNSKAP

<b>Beløp i: NOK</b>	<b>Note</b>	<b>2020</b>	<b>2019</b>
<b>RESULTATREGNSKAP</b>			
<b>Inntekter</b>			
Salgsinntekt		1 166 782	1 575 537
<b>Sum inntekter</b>		<b>1 166 782</b>	<b>1 575 537</b>
<b>Kostnader</b>			
Varekostnad		330 395	367 345
Lønnskostnad	4	285 616	612 008
Avskrivninger	8	9 680	9 684
Andre driftskostnader		462 993	489 312
<b>Sum kostnader</b>		<b>1 088 684</b>	<b>1 478 349</b>
<b>Driftsresultat</b>		<b>78 098</b>	<b>97 188</b>
<b>Finansinntekter og finanskostnader</b>			
Annen renteinntekt		1 270	2 175
Andre finansinntekter			276
<b>Sum finansinntekter</b>		<b>1 270</b>	<b>2 451</b>
<b>Netto finans</b>		<b>1 270</b>	<b>2 451</b>
<b>Ordinært resultat før skattekostnad</b>			
Skattekostnad på ordinært resultat	5, 6	17 947	22 311
<b>Ordinært resultat etter skattekostnad</b>		<b>61 420</b>	<b>77 328</b>
<b>Årsresultat</b>		<b>61 420</b>	<b>77 328</b>
<b>Årsresultat etter minoritetsinteresser</b>		<b>61 420</b>	<b>77 328</b>
<b>Totalresultat</b>		<b>61 420</b>	<b>77 328</b>
<b>Overføringer og disponeringer</b>			
Udekket tap		61 420	77 328
<b>Sum overføringer og disponeringer</b>		<b>61 420</b>	<b>77 328</b>



Organisasjonsnr: 979 924 569  
PADOIN VISUELL EXPO AS

## BALANSE

**Beløp i: NOK** **Note** **2020** **2019**

### BALANSE - EIENDELER

#### Anleggsmidler

##### Immaterielle eiendeler

Utsatt skattefordel 5 84 947 102 894  
Sum immaterielle eiendeler 84 947 102 894

##### Varige driftsmidler

Maskiner, inventar o. l. 8 861 18 541  
Transportmidler 2 400 2 400  
Sum varige driftsmidler 8 11 261 20 941

Sum anleggsmidler 96 208 123 835

##### Omløpsmidler

###### Varer

Sum varer 59 417 63 272

###### Fordringer

Kundefordringer 105 109 59 540  
Andre kortsiktige fordringer 27 067 77 062  
Sum fordringer 132 176 136 602

###### Bankinnskudd, kontanter og lignende

Bankinnskudd 3 447 640 338 240  
Sum bankinnskudd, kontanter og lignende 447 640 338 240

Sum omløpsmidler 639 233 538 114

**SUM EIENDELER 735 441 661 949**

### BALANSE - EGENKAPITAL OG GJELD

#### Egenkapital

##### Innskutt egenkapital

Aksjekapital 150 003 aksjer à kr. 1 2 150 003 150 003  
Overkurs 158 114 96 694  
Sum innskutt egenkapital 308 117 246 697

Sum egenkapital 7 308 117 246 697

Sum langsiktig gjeld 0 0

##### Kortsiktig gjeld



Leverandørgjeld		90 252	67 710
Off.avgifter, skattetrekk m.m.	3	85 928	78 357
Annen kortsiktig gjeld		251 144	269 185
<b>Sum kortsiktig gjeld</b>		<b>427 324</b>	<b>415 252</b>
<b>Sum gjeld</b>		<b>427 324</b>	<b>415 252</b>
<b>SUM EGENKAPITAL OG GJELD</b>		<b>735 441</b>	<b>661 949</b>



Organisasjonsnr: 979 924 569  
PADOIN VISUELL EXPO AS

NOTEOPPLYSNINGER - SELSKAP - alle poster oppgitt i hele tall

Note  
2

#### Antall aksjer og aksjeeiere

<u>Aksjeklasse</u>	<u>Ant. aksjer</u>	<u>Pålydende</u>	<u>Bokført verdi</u>
Ordinære aksjer	150003.00	1.00	150003.00

<u>Aksjeeiere - fritekst</u>	<u>Antall</u>	<u>Eierandel</u>	<u>Aksjeklasse</u>
Sandro Augusto Padoin	150003.00	100.00%	Ordinære aksjer

<u>Sum</u>	<u>Sum antall</u>	<u>Sum eierandel</u>
	150003.00	100.00%

Note  
4

#### Ytelser til ledende personer

#### Ytelser til daglig leder

<u>Ytelser</u>	<u>Lønn</u>	<u>Pensj.forpl.</u>	<u>Andre godtgj.</u>
	156066.00		

Note  
4

#### Antall årsverk i regnskapsåret

Virksomheten har hatt følgende antall årsverk:  
1.40

Note

#### Lån og sikkerhetsstillelse til ledende personer og aksjeeiere

Er det gitt lån eller sikkerhetsstillelse til ledende personer: Nei



## Padoin Visuell Expo AS

### Resultatregnskap for 2020

<b>Driftsinntekter og driftskostnader</b>	<b>Note</b>	<b>2020</b>	<b>2019</b>
Salgsinntekt		1 166 782	1 575 537
Sum driftsinntekter		<u>1 166 782</u>	<u>1 575 537</u>
Varekostnad		330 395	367 345
Lønnskostnad	4	285 616	612 008
Avskrivninger	8	9 680	9 684
Andre driftskostnader		462 993	489 312
Sum driftskostnader		<u>1 088 684</u>	<u>1 478 349</u>
Driftsresultat		<u>78 098</u>	<u>97 188</u>
<b>Finansinntekter og finanskostnader</b>			
Renteinntekter		1 270	2 175
Andre finansinntekter		0	276
Resultat av finansposter		1 270	2 451
Ordinært resultat før skattekostnad		<u>79 367</u>	<u>99 639</u>
Skattekostnad på ordinært resultat	5, 6	17 947	22 311
Ordinært resultat		<u>61 420</u>	<u>77 328</u>
Årsresultat		<u>61 420</u>	<u>77 328</u>
<b>Overføringer</b>			
Overført udekket tap		-61 420	-77 328
Sum overført		<u>61 420</u>	<u>77 328</u>



## Padoin Visuell Expo AS

Balanse pr. 31.12.2020

Eiendeler	Note	2020	2019
<b>Anleggsmidler</b>			
Utsatt skattefordel	5	84 947	102 894
Sum immaterielle eiendeler		<u>84 947</u>	<u>102 894</u>
<b>Varige driftsmidler</b>			
Maskiner, inventar o. l.		8 861	18 541
Transportmidler		2 400	2 400
Sum varige driftsmidler	8	<u>11 261</u>	<u>20 941</u>
Sum anleggsmidler		<u>96 208</u>	<u>123 835</u>
<b>Omløpsmidler</b>			
Varer		59 417	63 272
<b>Fordringer</b>			
Kundefordringer		105 109	59 540
Andre kortsiktige fordringer		27 067	77 062
Sum fordringer		<u>132 176</u>	<u>136 602</u>
Bankinnskudd	3	447 640	338 240
Sum omløpsmidler		<u>639 233</u>	<u>538 114</u>
<b>Sum eiendeler</b>		<u>735 441</u>	<u>661 949</u>



## Padoin Visuell Expo AS

Balanse pr. 31.12.2020

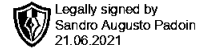
Egenkapital og gjeld	Note	2020	2019
<b>Innskutt egenkapital</b>			
Aksjekapital 150 003 aksjer à kr. 1	2	150 003	150 003
Overkurs		158 114	96 694
Sum innskutt egenkapital		<u>308 117</u>	<u>246 697</u>
<b>Opptjent egenkapital</b>			
Sum egenkapital	7	<u>308 117</u>	<u>246 697</u>
<b>Gjeld</b>			
<b>Kortsiktig gjeld</b>			
Leverandørgjeld		90 252	67 710
Off.avgifter, skattetrekk m.m.	3	85 928	78 357
Annen kortsiktig gjeld		251 144	269 185
Sum kortsiktig gjeld		<u>427 324</u>	<u>415 252</u>
Sum gjeld		<u>427 324</u>	<u>415 252</u>
<b>Sum gjeld og egenkapital</b>		<u>735 441</u>	<u>661 949</u>

Hvalstad, 21.05.2021  
Styret i Padoin Visuell Expo AS

Sandro Augusto Padoin  
styreleder/daglig leder



## *Padoin Visuell Expo AS*



### *Noter til regnskapet 2020*

#### **Note 1 Regnskapsprinsipper**

I årsregnskapet er alle poster vedr satt og periodisert i overenstemmelse med regnskapslovens bestemmelser og reglene som følger av god regnskapsskikk for små selskap.

##### **Hovedregel for vurdering og klassifisering av eiendeler og gjeld**

Eiendeler bestemt til varig eie eller bruk er klassifisert som anleggsmidler. Andre eiendeler er klassifisert som omløpsmidler. Fordringer som skal tilbakebetales innen et år er uansett klassifisert som omløpsmidler. Ved klassifisering av kortsiktig og langsiktig gjeld er analoge kriterier lagt til grunn.

Anleggsmidler vurderes til anskaffelseskost, men nedskrives til virkelig verdi når verdifallet forventes ikke å være forbigående. Anleggsmidler med begrenset økonomisk levetid avskrives planmessig. Langsiktig gjeld balanseføres til nominelt mottatt beløp på etableringstidspunktet. Langsiktig gjeld oppskrives ikke til virkelig verdi som følge av renteendring.

Omløpsmidler vurderes til laveste av anskaffelseskost og virkelig verdi. Kortsiktig gjeld balanseføres til nominelt mottatt beløp på etableringstidspunktet. Kortsiktig gjeld bokføres til virkelig verdi.

Enkelte poster er vurdert etter andre regler, og redegjøres for nedenfor.

##### **Skatt**

Skattekostnaden i resultatregnskapet omfatter både periodens betalbare skatt og endring i utsatt skattefordel. Utsatt skattefordel er beregnet med 22 % på grunnlag av de midlertidige forskjeller som fremføring ved utgangen av regnskapsåret. Skatteøkende og skattereduserende midlertidige forskjeller som reverserer eller kan reversere i samme periode er utlignet og nettoført.

##### **Driftsinntekter og kostnader**

Inntektsføring skjer etter opptjeningsprinsippet som normalt vil være leveringstidspunktet for varer og tjenester. Kostnader medtas etter sammenstillingsprinsippet, dvs at kostnader medtas i samme periode som tilhørende inntekter inntektsføres.

##### **Varige driftsmidler**


Varige driftsmidler avskrives over forventet økonomisk levetid. Avskrivningene er som hovedregel fordelt lineært over antatt økonomisk levetid.

##### **Fordringer**

Fordringer er oppført i balansen med fordringens pålydende etter fradrag for forventede og konstaterte tap.



## Padoin Visuell Expo AS



### Noter til regnskapet 2020

#### Note 2 Aksjekapital og aksjonærinformasjon

Aksjekapitalen består av:

	Antall	Pålydende	Bokført
Aksjer	150 003	1,00	150 003

Alle aksjene har lik stemmerett

Oversikt over aksjonærer pr 31.12.:

	Antall aksjer	Eierandel
Sandro Augusto Padoin <i>Daglig leder/ Styrets leder</i>	150 003	100,00 %
Sum	150 003	100,00 %

#### Note 3 Bundne midler

I posten inngår bank skattetrekk med kr. 41.456,84,-  
Skyldig forskuddstrekk pr. 31.12 er kr. 41.166,-

#### Note 4 Lønnskostnader, antall ansatte, godtgjørelser, lån til ansatte mm.

Lønnskostnader	2020	2019
Lønninger	201 224	487 444
Arbeidsgiveravgift	33 120	72 304
OTP kostnad	33 667	25 350
Andre personalkostnader	17 605	26 910
<b>Sum</b>	<b>285 616</b>	<b>612 008</b>

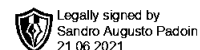
Det har vært gjennomsnittlig 1,4 årsverk i løpet av regnskapsåret.  
Selskapet er ikke pliktig til å ha tjenstepensjonsordning etter lov om obligatorisk tjenstepensjon.  
Selskapets pensjonsordninger tilfredsstiller kravene i denne lov.

Godtgjørelser	Daglig leder
Lønn	156 066
Annen godtgjørelse	0
Styrehonorar	0

Selskapet har fravalgt revisjon ihht Akseloven § 7-6 (1)



## *Padoin Visuell Expo AS*



### *Noter til regnskapet 2020*

#### **Note 5 Utsatt skattefordel**

Netto negative midlertidige forskjeller mellom finansregnskapet og skatteregnskapet danner grunnlaget for utsatt skattefordel.

<b>Midlertidige forskjeller</b>	<b>2020</b>	<b>2019</b>	<b>Endring</b>
Driftsmidler	(76 284)	(88 490)	(12 206)
Kundefordringer	4 320	(27 835)	(32 155)
Skattemessig fremførbart underskudd	(314 161)	(351 375)	
			(44 361)
Netto negative skattemessige forskjeller	(386 125)	(467 700)	
Utsatt skattefordel	(84 947)	(102 894)	

Selskapet har en negativ midlertidig forskjell som medfører en utsatt skattefordel pr 31.12. Fordelen er ført som en eiendel i balansen pr 31.12

#### **Note 6 Skatt**

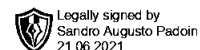
<b>Årets skattekostnad fordeler seg på:</b>	<b>2020</b>	<b>2019</b>
Betalbar skatt	0	0
Endring i utsatt skatt	17 947	22 311
<b>Sum skattekostnad</b>	<b>17 947</b>	<b>22 311</b>

#### **Beregning av årets skattegrunnlag:**

Resultat før skattekostnad	79 367	99 639
Permanente forskjeller	2 208	1 777
Endring i midlertidige forskjeller	(44 361)	(3 098)
SM underskudd til fremføring	(37 214)	(98 317)
<b>Årets skattegrunnlag</b>	<b>-</b>	<b>-</b>
Betalbar skatt i balansen	0	0



## *Padoin Visuell Expo AS*



### *Noter til regnskapet 2020*

#### **Note 7 Egenkapital**

	<b>AK</b>	<b>Overkurs</b>	<b>EK</b>	<b>Sum</b>
Pr 01.01	150 003	96 694	0	246 697
Årets resultat		61 420	0	61 420
<b>Pr 31.12</b>	<b>150 003</b>	<b>158 114</b>	<b>0</b>	<b>308 117</b>

#### **Note 8 Varige driftsmidler**

<b>Varige driftsmidler</b>	<b>Maskiner</b>	<b>Transport</b>	<b>Sum</b>
Anskaffelseskost pr 01.01.	586 101	2 400	588 501
Årets tilgang	0	0	0
Årets avgang	0	0	0
<b>Anskaffelseskost 31.12.</b>	<b>586 101</b>	<b>2 400</b>	<b>588 501</b>
Akkumulerte avskrivninger 01.01.	567 560	0	567 560
Årets avskrivning	9 680	0	9 680
<b>Akkumulerte avskrivninger 31.12.</b>	<b>577 240</b>	<b>0</b>	<b>577 240</b>
<b>Bokført verdi pr. 31.12.</b>	<b>8 861</b>	<b>2 400</b>	<b>11 261</b>

Selskapet benytter lineære avskrivninger av driftsmidler, som avskrives over henholdsvis 3 og 5 år.

#### **Note 9 Fortsatt drift**

Etter styrets oppfatning er fortsatt drift tilstede, årsregnskapet for 2020 er satt opp under denne forutsetning.