



## ÅRSREGNSKAPET FOR REGNSKAPSÅRET 2014 - GENERELL INFORMASJON

### Enheten

Organisasjonsnummer: 928 217 345  
Organisasjonsform: Aksjeselskap  
Foretaksnavn: G TRAVEL NORGE AS  
Forretningsadresse: Markens gate 45  
4612 KRISTIANSAND S

### Regnskapsår

Årsregnskapets periode: 01.01.2014 - 31.12.2014

### Konsern

Morselskap i konsern: Nei

### Regnskapsregler

Regler for små foretak benyttet: Nei  
Benyttet ved utarbeidelsen av årsregnskapet til selskapet: Regnskapslovens alminnelige regler

### Årsregnskapet fastsatt av kompetent organ

Bekreftet av representant for selskapet: Finn Vetle Hansen  
Dato for fastsettelse av årsregnskapet: 30.06.2015

### Grunnlag for avgivelse

År 2014: Årsregnskapet er elektronisk innlevert  
År 2013: Tall er hentet fra elektronisk innlevert årsregnskap fra 2014

*Det er ikke krav til at årsregnskapet m.v. som sendes til Regnskapsregisteret er undertegnet. Kontrollen på at dette er utført ligger hos revisor/enhetens øverste organ. Sikkerheten ivaretas ved at innsender har rolle/rettighet for innsending av årsregnskapet via Altinn, og ved at det bekreftes at årsregnskapet er fastsatt av kompetent organ.*

Brønnøysundregistrene, 09.10.2019



## Resultatregnskap

Beløp i: NOK	Note	2014	2013
<b>RESULTATREGNSKAP</b>			
<b>Inntekter</b>			
Salgsinntekt		128 711 794	87 853 359
<b>Sum inntekter</b>		<b>128 711 794</b>	<b>87 853 359</b>
<b>Kostnader</b>			
Lønnskostnad	4	74 764 368	46 892 362
Avskrivning av driftsmidler og immaterielle eiendeler	6	1 167 215	343 633
Annen driftskostnad	4, 6	34 498 758	22 357 019
<b>Sum kostnader</b>		<b>110 430 341</b>	<b>69 593 014</b>
<b>Driftsresultat</b>		<b>18 281 453</b>	<b>18 260 345</b>
<b>Finansinntekter og finanskostnader</b>			
Annen renteinntekt		65 874	130 218
Annen finansinntekt		10 555 791	11 043 629
<b>Sum finansinntekter</b>		<b>10 621 665</b>	<b>11 173 847</b>
Annen rentekostnad		535 836	168 632
Annen finanskostnad		12 816 245	8 266 927
<b>Sum finanskostnader</b>		<b>13 352 081</b>	<b>8 435 559</b>
<b>Netto finans</b>		<b>-2 730 416</b>	<b>2 738 288</b>
<b>Ordinært resultat før skattekostnad</b>		<b>15 551 037</b>	<b>20 998 633</b>
Skattekostnad på ordinært resultat	7	4 484 068	6 051 179
<b>Ordinært resultat etter skattekostnad</b>		<b>11 066 969</b>	<b>14 947 454</b>
<b>Årsresultat</b>		<b>11 066 969</b>	<b>14 947 454</b>
<b>Totalresultat</b>		<b>11 066 969</b>	<b>14 947 454</b>
<b>Overføringer og disponeringer</b>			
Konsernbidrag			15 463 508
Avsatt til annen egenkapital		11 066 969	
Overført fra annen egenkapital			-516 054



## Resultatregnskap

<b>Beløp i: NOK</b>	<b>Note</b>	<b>2014</b>	<b>2013</b>
Sum overføringer og disponeringer		11 066 969	14 947 454



## Balanse

Beløp i: NOK	Note	2014	2013
<b>BALANSE - EIENDELER</b>			
<b>Anleggsmidler</b>			
<b>Immaterielle eiendeler</b>			
Utsatt skattefordel	7	882 703	137 963
<b>Sum immaterielle eiendeler</b>		<b>882 703</b>	<b>137 963</b>
<b>Varige driftsmidler</b>			
Driftsløsøre, inventar o.a. utstyr		2 906 943	1 340 758
<b>Sum varige driftsmidler</b>	6, 9	<b>2 906 943</b>	<b>1 340 758</b>
<b>Finansielle anleggsmidler</b>			
Investeringer i aksjer og andeler		1 600	1 600
Obligasjoner og andre fordringer	8		
<b>Sum finansielle anleggsmidler</b>		<b>1 600</b>	<b>1 600</b>
<b>Sum anleggsmidler</b>		<b>3 791 246</b>	<b>1 480 321</b>
<b>Omløpsmidler</b>			
<b>Varer</b>			
Lager av varer og annen beholdning	9		
<b>Fordringer</b>			
Kundefordringer	9	37 542 896	30 873 353
Andre kortsiktige fordringer		9 312 501	5 676 008
Fordring på tilknyttet selskap			703 804
Krav på innbetaling av selskapskapital		14 232 214	9 983 844
<b>Sum fordringer</b>	8	<b>61 087 610</b>	<b>47 237 010</b>
<b>Bankinnskudd, kontanter og lignende</b>			
Bankinnskudd, kontanter o.l.	5	5 701 021	2 656 784
<b>Sum bankinnskudd, kontanter og lignende</b>		<b>5 701 021</b>	<b>2 656 784</b>
<b>Sum omløpsmidler</b>		<b>66 788 631</b>	<b>49 893 794</b>
<b>SUM EIENDELER</b>		<b>70 579 877</b>	<b>51 374 115</b>



## Balanse

Beløp i: NOK	Note	2014	2013
<b>BALANSE - EGENKAPITAL OG GJELD</b>			
<b>Egenkapital</b>			
<b>Innskutt egenkapital</b>			
Aksjekapital	11	1 160 000	1 160 000
Overkurs		500 000	500 000
<b>Sum innskutt egenkapital</b>		<b>1 660 000</b>	<b>1 660 000</b>
<b>Opptjent egenkapital</b>			
Annen egenkapital		17 538 593	1 167 575
<b>Sum opptjent egenkapital</b>		<b>17 538 593</b>	<b>1 167 575</b>
<b>Sum egenkapital</b>	10	<b>19 198 593</b>	<b>2 827 575</b>
<b>Gjeld</b>			
<b>Langsiktig gjeld</b>			
<b>Annen langsiktig gjeld</b>			
Gjeld til kredittinstitusjoner	9		
<b>Sum annen langsiktig gjeld</b>	8		
<b>Sum langsiktig gjeld</b>		<b>0</b>	<b>0</b>
<b>Kortsiktig gjeld</b>			
Gjeld til kredittinstitusjoner	9	18 756 316	8 586 959
Leverandørgjeld		15 300 133	10 332 873
Betalbar skatt	7	4 859 655	
Skyldige offentlige avgifter		4 799 079	2 394 546
Annen kortsiktig gjeld		7 666 102	27 232 163
<b>Sum kortsiktig gjeld</b>	8	<b>51 381 284</b>	<b>48 546 541</b>
<b>Sum gjeld</b>		<b>51 381 284</b>	<b>48 546 541</b>
<b>SUM EGENKAPITAL OG GJELD</b>		<b>70 579 877</b>	<b>51 374 115</b>



**KPMG AS**  
Markenøgata 30  
N-4811 Kristiansand

Telephone +47 04063  
Fax +47 38 05 86 89  
Internet www.kpmg.no  
Enterprise 835 174 827 MVA

Til generalforsamlingen i G Travel Norge AS

## REVISORS BERETNING

### Uttalelse om årsregnskapet

Vi har revidert årsregnskapet for G Travel Norge AS som viser et overskudd på kr 11 066 969. Årsregnskapet består av balanse per 31. desember 2014, resultatregnskap og kontantstrømoppstilling for regnskapsåret avsluttet per denne datoen, og en beskrivelse av vesentlige anvendte regnskapsprinsipper og andre noteopplysninger.

### Styrets og daglig leders ansvar for årsregnskapet

Styret og daglig leder er ansvarlig for å utarbeide årsregnskapet og for at det gir et rettviseende bilde i samsvar med regnskapslovens regler og god regnskapsskikk i Norge, og for slik intern kontroll som styret og daglig leder finner nødvendig for å muliggjøre utarbeidelsen av et årsregnskap som ikke inneholder vesentlig feilinformasjon, verken som følge av misligheter eller feil.

### Revisors oppgaver og plikter

Vår oppgave er å gi uttrykk for en mening om dette årsregnskapet på bakgrunn av vår revisjon. Vi har gjennomført revisjonen i samsvar med lov, forskrift og god revisjonsskikk i Norge, herunder International Standards on Auditing. Revisjonsstandardene krever at vi etterlever etiske krav, og planlegger og gjennomfører revisjonen for å oppnå betryggende sikkerhet for at årsregnskapet ikke inneholder vesentlig feilinformasjon.

En revisjon innebærer utførelse av handlinger for å innhente revisjonsbevis for beløpene og opplysningene i årsregnskapet. De valgte handlingene avhenger av revisors skjønn, herunder vurderingen av risikoene for at årsregnskapet inneholder vesentlig feilinformasjon, enten det skyldes misligheter eller feil. Ved en slik risikovurdering tar revisor hensyn til den interne kontrollen som er relevant for selskapets utarbeidelse av et årsregnskap som gir et rettviseende bilde. Formålet er å utforme revisjonshandlinger som er hensiktsmessige etter omstendighetene, men ikke for å gi uttrykk for en mening om effektiviteten av selskapets interne kontroll. En revisjon omfatter også en vurdering av om de anvendte regnskapsprinsippene er hensiktsmessige, og om regnskapsestimaterne utarbeidet av ledelsen er rimelige, samt en vurdering av den samlede presentasjonen av årsregnskapet.

Etter vår oppfatning er innhentet revisjonsbevis tilstrekkelig og hensiktsmessig som grunnlag for vår konklusjon.

### Konklusjon

Etter vår mening er årsregnskapet avgitt i samsvar med lov og forskrifter, og gir et rettviseende bilde av den finansielle stillingen til G Travel Norge AS per 31. desember 2014 og av resultater og kontantstrømmer for regnskapsåret, som ble avsluttet per denne datoen i samsvar med regnskapslovens regler og god regnskapsskikk i Norge.

#### Offise in:

Oslo	Haugesund	Stavanger
Alesund	Kristiansund	Strøme
Bergen	Larvik	Tromsø
Bodo	Mo i Rana	Trondheim
Elverum	Molde	Tysnes
Finnsees	Narvik	Tvedestrand
Gjellerød	Sandnessjøen	Ålesund
Hamar	Sarpsborg	

KPMG AS, a Norwegian member firm of the KPMG network of independent member firms affiliated with KPMG International Cooperative ("KPMG International"), a Swiss entity.

Statuserkjente revisorer - medlemmer av Den norske Revisorforening.



*Revisors beretning 2014  
G Travel Norge AS*

**Uttalelse om øvrige forhold**

***Konklusjon om årsberetningen***

Basert på vår revisjon av årsregnskapet som beskrevet ovenfor, mener vi at opplysningene i årsberetningen om årsregnskapet, forutsetningen om fortsatt drift og forslaget til anvendelse av overskuddet er konsistente med årsregnskapet og er i samsvar med lov og forskrifter.

***Konklusjon om registrering og dokumentasjon***

Basert på vår revisjon av årsregnskapet som beskrevet ovenfor, og kontrollhandlinger vi har funnet nødvendig i henhold til internasjonal standard for attestasjonsoppdrag (ISAE) 3000 «Attestasjonsoppdrag som ikke er revisjon eller forenklet revisorkontroll av historisk finansiell informasjon», mener vi at ledelsen har oppfylt sin plikt til å sørge for ordentlig og oversiktlig registrering og dokumentasjon av selskapets regnskapsopplysninger i samsvar med lov og god bokføringskikk i Norge.

Kristiansand, 12. juni 2015  
KPMG AS

Jostein Håland  
Statsautorisert revisor



**G Travel Norge AS**

Årsregnskap 2014



G Travel Norge AS

Årsberetning 2014

**VIRKSOMHETENS ART OG HVOR DEN DRIVES**

G Travel Norge AS driver reisebyrå- og turoperatørvirksomhet i Bergen, Haugesund, Kristiansend, Arendal og Oslo.

**FORTSATT DRIFT**

Årsregnskapet for 2014 for G Travel Norge AS er satt opp under forutsetning av fortsatt drift.

**ARBEIDSMILJØ OG LIKESTILLING**

I henhold til gjeldende lover og forskrifter fører selskapet oversikt over totalt sykefravær blant selskapets ansatte. I år er det totale sykefraværet 9,89 %. Sykefraværet skyldes i stor grad lungtidsykemeldinger. Det er styrets oppfatning at arbeidsmiljøet og den generelle trivsel på arbeidsplassen er god.

I 2014 har det ikke vært alvorlige arbeidsulykker i bedriften

Selskapet har totalt 109 ansatte, hvorav 27 menn og 82 kvinner. I tillegg er det innleidt 22,5 årsverk i Manila og 7 årsverk i Rio de Janeiro. Styret består av 2 kvinner og 3 menn. Selskapet arbeider løpende gjennom rekruttering og forfremmelser for likestilling mellom kjønnene.

**YTRE MILJØ**

Selskapets virksomhet fører verken til forurensning eller til utslipp som kan være til skade for det ytre miljø.

**REDEGJØRELSE FOR ÅRSREGNSKAPET**

Selskapets omsetning er økt med 45,4 %, delvis som en følge av fusjonen med KTM Travel AS. Selskapets årsresultat er på kr 11 066 969. Selskapets finansielle stilling og likviditeten er tilfredsstillende. Styret og daglig leder er tilfreds med selskapets utvikling, og vil fortsette å iverksette tiltak for å øke lønnsomheten i selskapet.

Egenkapitalandelen i selskapet er på 27,3 %. Totalkapitalen er på kr 70 248 473 mot kr 51 374 115 i fjor. Styret mener at årsregnskapet gir et rettvisende bilde av G Travel Norge AS sine eiendeler og gjeld, finansielle stilling og resultat.

**Prinsippendringer**

Selskapet har ikke endret noen av sine regnskapsprinsipper.

**Ekstraordinære forhold**

Ingen ekstraordinære forhold

**Endringer i markedsforhold**

Det er ingen spesielle endringer i markedsforholdet.

**Hendelser etter regnskapsårets avslutning**

Det er ikke inntrådt forhold etter regnskapsårets avslutning som har betydning for det avlagte regnskap.

**Frømtidig utvikling**

Selskapets styre forventer å fortsette å øke sin markedsposisjon i 2015, og vil fortsette sitt arbeid for å forbedre fortjenestemarginer. G Travel Norge AS har signert franchiseavtaler med flere reisebyråer i Norge, forventet årlig brutto omsetning på disse er 1,7 MRD NOK, med oppstart 1.1.2015.

**Finansiell risiko**

Selskapets kundemasse er bredt og variert sammensatt og det er etter styrets oppfatning ikke markedsrisiko, og heller ikke tapsrisiko av noen betydning for selskapet. En betydelig andel av selskapets omsetning er i utenlandsk valuta. Selskapet har derfor iverksatt sikringstiltak for å redusere valutarisikoen. Etter styrets oppfatning foreligger det ikke finansiell risiko som er av betydning for å bedømme eier, deler, gjeld, finansiell stilling og resultat.



Selskapets forhold har etter styrets oppfatning hittil ikke gjort det nødvendig eller aktuelt å inngå sikringstransaksjoner.

Disponering av årsresultatet

Styret foreslår at årets resultat kr 11 066 969 blir disponert slik:


Avsatt til annen egenkapital	kr 11 066 969
Sum	kr 11 066 969

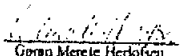
Kristiansand, 12.06.2015

I styret for G Travel Norge AS

  
Arild Øivind Hansen  
Styrets leder

  
Nicolai Jørlsby  
Styremedlem

  
Eirin Justvik Raud  
Styremedlem

  
Gørna Merete Herbolset  
Styremedlem

  
Jølle Siring  
Styremedlem

  
Finn Vetle Hansen  
Daglig leder



## G Travel Norge AS

Årsregnskap 2014

### Resultatregnskap

	Note	2014	2013
<b>Driftsinntekter og driftskostnader</b>			
Salgsinntekt		128 711 794	87 853 359
Sum driftsinntekter		128 711 794	87 853 359
Lønnskostnad	4	74 764 368	46 892 362
Avskrivning av driftsmidler og immaterielle eiendeler	6	1 167 215	343 633
Annen driftskostnad	4, 6	34 498 758	22 357 019
Sum driftskostnader		110 430 341	69 593 014
Driftsresultat		18 281 453	18 260 345
<b>Finansinntekter og finanskostnader</b>			
Annen renteiinntekt		65 874	130 218
Annen finansinntekt		10 555 791	11 043 629
Annen rentekostnad		535 836	168 632
Annen finanskostnad		12 816 245	8 266 927
Resultat av finansposter		-2 730 416	2 738 288
Ordinært resultat før skattekostnad		15 551 037	20 998 633
Skattekostnad på ordinært resultat	7	4 484 068	6 051 179
Årsresultat		11 066 969	14 947 454
<b>Anvendelse</b>			
Avsatt konsernbidrag		0	15 463 508
Avsatt til annen egenkapital		11 066 969	0
Overført fra annen egenkapital		0	516 054
Sum anvendelse		11 066 969	14 947 454

G Travel Norge AS



## G Travel Norge AS

Årsregnskap 2014

## Balanse

	Note	2014	2013
<b>Eiendeler</b>			
<b>Anleggsmidler</b>			
<b>Immaterielle eiendeler</b>			
Utsatt skattefordel	7	882 703	137 963
<b>Sum immaterielle eiendeler</b>		<b>882 703</b>	<b>137 963</b>
<b>Værlige driftsmidler</b>			
Driftsløsøre, inventar o.a. utstyr		2 906 943	1 340 758
<b>Sum værlige driftsmidler</b>	6, 9	<b>2 906 943</b>	<b>1 340 758</b>
<b>Finansielle driftsmidler</b>			
Investeringer i aksjer og andeler		1 600	1 600
<b>Sum finansielle anleggsmidler</b>		<b>1 600</b>	<b>1 600</b>
<b>Sum anleggsmidler</b>		<b>3 791 246</b>	<b>1 480 321</b>
<b>Fordringer</b>			
Kundefordringer	9	37 542 896	30 873 353
Andre konsiktige fordringer		9 312 501	5 676 008
Fordring på selskap i samme konsern		14 232 214	9 983 844
Fordring på tilknyttet selskap		0	703 804
<b>Sum fordringer</b>	8	<b>61 087 610</b>	<b>47 237 010</b>
<b>Investeringer</b>			
Bankinnskudd, kontanter o.l.	5	5 701 021	2 656 784
<b>Sum omløpsmidler</b>		<b>66 788 631</b>	<b>49 893 794</b>
<b>Sum eiendeler</b>		<b>70 579 877</b>	<b>51 374 115</b>

G Travel Norge AS

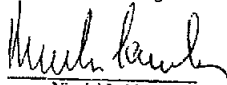

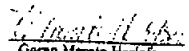
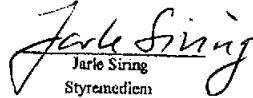


## G Travel Norge AS

Årsregnskap 2014

## Balanse

	Note	2014	2013
<b>Egenkapital og gjeld</b>			
<b>Innskutt egenkapital</b>			
Aksjekapital			
Overkurs	11	1 160 000	1 160 000
Sum innskutt egenkapital		<u>500 000</u>	<u>500 000</u>
		1 660 000	1 660 000
<b>Opptjent egenkapital</b>			
Annen egenkapital		17 538 593	1 167 575
Sum opptjent egenkapital		<u>17 538 593</u>	<u>1 167 575</u>
<b>Sum egenkapital</b>	10	<u>19 198 593</u>	<u>2 827 575</u>
<b>Gjeld</b>			
Korttiktig gjeld			
Gjeld til kredittinstitusjoner			
Leverandørgjeld	9	18 756 316	8 586 959
Betalbar skatt		15 300 133	10 332 873
Skyldige offentlige avgifter	7	4 859 655	0
Annen korttiktig gjeld		4 799 079	2 394 546
Sum korttiktig gjeld	8	<u>7 666 102</u>	<u>27 232 163</u>
		51 381 284	48 546 541
<b>Sum gjeld</b>		<u>51 381 284</u>	<u>48 546 541</u>
<b>Sum egenkapital og gjeld</b>		<u>70 579 877</u>	<u>51 374 115</u>

Kristiansand, 12.06.2015  
Styret i G Travel Norge AS  
Arild Eivind Hansen  
Styrets leder  
Nicolai Jarlsby  
Styremedlem  
Eirin Justvik Ryd  
Styremedlem  
Gøran Merete Herlofson  
Styremedlem  
Jarle Siring  
Styremedlem  
Finn Vette Hansen  
Daglig leder

G Travel Norge AS



G Travel Norge AS  
Årsregnskap 2014

<b>Kontantstrømpoppstilling</b>		01.01 - 31.12	
	Note	2014	2013
<b>Kontantstrømmer fra operasjonelle aktiviteter</b>			
Resultat før skattekostnader		15 551 037	20 998 633
Periodens betalte skatt		-440 705	-118 841
Ordinære avskrivninger		1 167 215	343 633
Endring i kundefordringer		-934 392	-13 767 975
Endring i leverandørgjeld		1 922 817	2 851 489
Endring i andre tidsavgrensningsposter		1 412 512	-4 271 661
<b>Netto kontantstrøm fra operasjonelle aktiviteter</b>		<b>18 678 494</b>	<b>6 035 278</b>
<b>Kontantstrømmer fra investeringsaktiviteter</b>			
Utbetalinger ved kjøp av varige driftsmidler		-1 510 880	-1 090 106
<b>Netto kontantstrøm fra investeringsaktiviteter</b>		<b>-1 510 880</b>	<b>-1 090 106</b>
<b>Kontantstrømmer fra finansieringsaktiviteter</b>			
Netto endring i kassekredit		6 390 397	8 586 959
Inn-/utbetalinger av konsortbidrag		-21 477 095	-21 244 444
<b>Netto kontantstrøm fra finansieringsaktiviteter</b>		<b>-15 086 698</b>	<b>-12 657 485</b>
Kontanter og kontantekvivalenter i innfusjonerte selskaper		963 330	0
<b>Netto endring i kontanter og kontantekvivalenter</b>		<b>3 044 236</b>	<b>-7 712 313</b>
Kontanter og kontantekvivalenter 01.01		2 656 785	10 369 098
<b>Kontanter og kontantekvivalenter 31.12</b>		<b>5 701 021</b>	<b>2 656 785</b>



G Travel Norge AS

Noter til Årsregnskap 2014

#### Note 1 Regnskapsprinsipper

##### Grunnleggende prinsipper - vurdering og klassifisering - Andre forhold

Årsregnskapet består av resultatregnskap, balanse og notepplysninger og er avlagt i samsvar med aksjelov, regnskapslov og god regnskapskikk gjeldende pr. 31. desember 2014. Årsregnskapet gir et rettviseende bilde av eiendeler og gjeld, finansiell stilling og resultat.

Notene er en integrert del av årsregnskapet. Årsregnskapet er basert på de grunnleggende prinsipper om historisk kost, sammenlignbarhet, fortsatt drift, kongruens og forsiktighet. Transaksjoner regnskapsføres til verdien av vederlaget på transaksjonstidspunktet. Inntekter resultatføres når de er opptjent og kostnader sammenstilles med opptjente inntekter.

Eiendeler/gjeld som forfaller til betaling innen ett år eller balansedagen, er klassifisert som omløpsmidler/kortsiktig gjeld. Vurdering av omløpsmidler/kortsiktig gjeld skjer til laveste/høyeste verdi av anskaffelseskost og virkelig verdi. Virkelig verdi er definert som antatt fremtidig salgspris redusert med forventede salgskostnader. Andre eiendeler er klassifisert som anleggsmidler. Tilsvarende prinsipper legges normalt til grunn for gjeldsposter.

##### Inntektsføringstidspunkt

Inntekt resultatføres når den er opptjent. Inntektsføring skjer følgelig normalt på leveringstidspunktet for tjenesten.

##### Kostnadsføringstidspunkt / sammenstilling

Utgifter sammenstilles med og kostnadsføres samtidig med de inntekter utgiftene kan henføres til. Utgifter som ikke kan henføres direkte til inntekter, kostnadsføres når de påløper.

##### Varige driftsmidler

Varige driftsmidler føres i balansen til anskaffelseskost, fratrukket akkumulerte av- og nedskrivninger. Utgifter forbundet med normalt vedlikehold og reparasjoner blir løpende kostnadsført.

##### Avskrivninger

Selskapets driftsmidler avskrives over den antatte økonomiske levetid.

##### Fordringer

Fordringer er oppført til pålydende med fradrag for forventede tap.

##### Utsatt skatt og skattøkostnad

Utsatt skatt beregnes på bakgrunn av midlertidige forskjeller mellom regnskapsmessige og skattemessige verdier ved utgangen av regnskapsåret. Ved beregningen benyttes nominell skattesats. Positive og negative forskjeller vurderes mot hverandre innenfor samme tidsintervall. Utsatt skattefordel oppstår dersom en har midlertidige forskjeller som gir opphav til skattemessige fradrag i fremtiden.

##### Kontantstrømoppstilling

Ved utarbeidelse av kontantstrømoppstilling er den indirekte modellen benyttet. I kontanter og lignende inngår kun kasse- og bankbeholdning.

##### Leasing

Operasjonell leasing kostnadsføres som driftskostnader basert på fakturert leasingleje.

##### Fusjon

G Travel Norge AS har fusjonert med søsterselskapene KTM Travel AS og G Travel Bergen AS med regnskapsmessig effekt pr 01.01.2014. Fusjonen er gjennomført med regnskapsmessig kontinuitet pga fusjon med selskap med samme eierinteresser.



G.Travel Norge AS Noter til årsregnskapet 2014

## Note 2 Endring av regnskapsprinsipper

Selskapet har ikke endret noen av sine regnskapsprinsipper.

## Note 3 Salgsinntekter

Selskapets omsetning kommer fra salg og formidling av reisevirksomheter. Reisevirksomheten er global, og den er dermed ikke begrenset til et geografisk område.

## Note 4 Lønnskostnader / Antall ansatte / Godtgjørelser

Lønnskostnader mm.	2014	2013
Lønn inkl feriepenger	63 439 040	40 205 163
Arbeidsgiveravgift	7 647 637	4 028 594
Pensjonskostnader	1 334 049	1 299 848
Andre ytelser	2 343 642	1 358 737
<b>Lønnskostnader</b>	<b>74 764 368</b>	<b>46 892 362</b>

Antall årsverk	97,7	59,9
----------------	------	------

### Godtgjørelser (i kroner)

	Styret	Daglig leder
Lønn	60 000	1 461 886
Annen godtgjørelse	0	15 322
Pensjon	0	37 500
Styreonorar	123 300	

Selskapet har ikke ytet lån eller stilt sikkerhet for aksjeeiere, ledende ansatte eller medlemmer av styret.

Foretaket er pliktig til å ha tjenstepensjonsordning etter lov om obligatorisk tjenstepensjon, og har etablert en pensjonsordning som oppfyller lovens krav.

### Revisør

Kostnadsført revisjonshonorar for 2014 utgjør kr 362 300 (eks mva). Honoraret fordeler seg med kr 119 700 på ordinær revisjon, kr 28 100 på teknisk bistand og kr 214 500 på annen bistand.

## Note 5 Bundne midler bank

Av bankinnskudd, er kr 2 211 381 bundet for innbetaling av ansattes skattotrek.



G. Trivedi Norge AS

Noter til årsregnskapet 2014

Note 6 Anleggsmidler

	Goodwill	Driftsløsøre, inventar ol.	Sum
Anskaffelseskost pr. 01.01.14	1 000 000	12 187 413	13 187 413
+ Tilgang kjøpte anleggsmidler		1 510 880	1 510 880
- Avgang i året		645 152	645 152
= Anskaffelseskost 31.12.14	1 000 000	13 053 142	14 053 142
Akkumulerte avskrivninger 31.12.14	1 000 000	10 146 198	11 146 198
= Bokført verdi 31.12.14	0	2 906 943	2 906 943
Årets ordinære avskrivninger		1 167 215	1 167 215
Økonomisk levetid	5 år	3-7 år	

Operasjonell leasing/leieavtaler:

Selskapet har kostnadsført leie av bygg med kr 4 020 342 , IT med kr 680 564 og transportmidler med kr 137 304

Note 7 Skatt

Årets skattekostnad	2014	2013
Resultatført skatt på ordinært resultat:		
Betalbar skatt	4 859 655	6 013 586
Endring i utsatt skatt	-375 587	37 593
Skattekostnad ordinært resultat	4 484 068	6 051 179
Skattepliktig inntekt:		
Ordinært resultat før skatt	15 551 037	20 998 633
Permanente forskjeller	1 056 617	594 477
Endring i midlertidige forskjeller	1 996 422	-116 014
Avgitt konsernbidrag	0	-21 477 095
Anvendelse av fremførbart underskudd	-605 353	0
Skattepliktig inntekt	17 998 723	1
Betalbar skatt i balansen:		
Betalbar skatt på årets resultat	4 859 655	6 013 587
Betalbar skatt på avgitt konsernbidrag	0	-6 013 587
Sum betalbar skatt i balansen	4 859 655	0

Skatteeffekten av midlertidige forskjeller og underskudd til fremføring som har gitt opphav til utsatt skatt og utsatte skattefordeler, spesifisert på typer av midlertidige forskjeller:

	2014	2013	Endring
Varige driftsmidler	-941 854	-935 332	6 522
Fordringer	-1 100 000	-337 524	762 476
Avsetninger mv	-1 227 424	0	1 227 424
Sum	-3 269 278	-1 272 856	1 996 422



G Travel Norge AS	Noter til årsregnskapet 2014		
Akkumulert fremførbart underskudd	0	-605 353	-605 353
Grunnlag for beregning av utsatt skatt	-3 269 278	-1 878 209	1 391 069
Utsatt skattefordel (27 %)	-882 705	-507 116	375 589

Midlertidige forskjeller pr 31.12.13 i ovennevnte oppstilling er inklusiv effekten av fusjonen som er gjennomført pr 1.1.14.

Avstemning av utsatt skattefordel:

- Utsatt skattefordel iflg regnskap 2013	kr -137 963
- Utsatt skattefordel innfusjonerte selskap	kr -369 153
= Justert utsatt skattefordel inngående balanse	kr -507 116



G. TrevelNette AS Noter til årsregnskapet 2014

## Note 8 Mellomværende med konsernselskaper og tilknyttede selskaper

	2014	2013
Lån til foretak i samme konsern	14 232 214	0
Kundefordringer på tilknyttede selskaper	0	9 144 093
Kundefordringer på foretak i samme konsern	13 893 853	0
Andre kortsiktige fordringer tilknyttede selskaper	0	703 804
<b>Sum</b>	<b>28 126 067</b>	<b>9 847 897</b>

	2014	2013
Øvrig langsiktig gjeld	0	0
Leverandørgjeld	1 000 824	196 850
Annens kortsiktig gjeld	0	14 632 337
<b>Sum</b>	<b>1 000 824</b>	<b>14 829 187</b>

## Note 9 Fordringer, gjeld og garantiforpliktelser

	2014	2013
Forfall senere enn ett år fra balansedagen		
Lån til andre selskaper i samme konsern	0	0
Lån til tilknyttede selskaper	0	0
Andre langsiktige fordringer	0	0
Andre kortsiktige fordringer	0	0
<b>Sum</b>	<b>0</b>	<b>0</b>

	2014	2013
Gjeld med forfall mer enn 5 år fra balansedagen		
Gjeld til kreditinstitusjoner	0	0
Øvrig langsiktig gjeld	0	0
<b>Sum</b>	<b>0</b>	<b>0</b>

Selskapet har følgende gjeldsforpliktelser hvor det er stift felles sikkerhet i konsernet for morselskapets gjeld.

	2014	2013
Balanseført gjeld sikret ved pant		
Langsiktig gjeld til kreditinstitusjoner	0	0
Kortsiktig gjeld til kreditinstitusjoner	18 756 316	8 586 959
<b>Sum</b>	<b>18 756 316</b>	<b>8 586 959</b>

	2014	2013
Balanseført verdi av pantsatte eiendeler		
Varige driftsmidler	2 906 943	1 340 758
Kundefordringer	37 542 896	30 873 353
<b>Sum</b>	<b>40 449 839</b>	<b>32 214 111</b>

<b>Garantier og kasjonsansvar</b>	<b>800 000</b>	<b>800 000</b>
-----------------------------------	----------------	----------------



G Travel Norge AS Noter til årsregnskapet 2014

## Note 10 Egenkapital

	Aksjekapital	Overkurs	Annen EK	Sum
Egenkapital pr 01.01	1 160 000	500 000	1 167 575	2 827 575
Fusjon med søsterselskap	0	0	5 304 050	5 304 050
Årets resultat	0	0	11 066 969	11 066 969
<b>Egenkapital pr 31.12</b>	<b>1 160 000</b>	<b>500 000</b>	<b>17 538 594</b>	<b>19 198 594</b>

## Note 11 Aksjonærer

Aksjekapitalen i G Travel Norge AS pr. 31.12 består av:

	Antall	Pålydende	Bokført
Ordinære aksjer	11 600	100,00	1 160 000
<b>Sum</b>	<b>11 600</b>		<b>1 160 000</b>

## Eierstruktur

De største aksjonærene i % pr. 31.12 var:

	Ordinære	Eierandel
FGV AS	11 600	100,0
<b>Totalt antall aksjer</b>	<b>11 600</b>	<b>100,0</b>