



## ÅRSREGNSKAPET FOR REGNSKAPSÅRET 2019 - GENERELL INFORMASJON

### Enheten

Organisasjonsnummer: 990 763 690  
Organisasjonsform: Aksjeselskap  
Foretaksnavn: PROGRESSUS AS  
Forretningsadresse: Kongsgårdbakken 1  
4005 STAVANGER

### Regnskapsår

Årsregnskapets periode: 01.01.2019 - 31.12.2019

### Konsern

Morselskap i konsern: Ja  
Konsernregnskap lagt ved: Nei

### Regnskapsregler

Regler for små foretak benyttet: Nei  
Benyttet ved utarbeidelsen av årsregnskapet til selskapet: Regnskapslovens alminnelige regler

### Årsregnskapet fastsatt av kompetent organ

Bekreftet av representant for selskapet: Rune Jensen  
Dato for fastsettelse av årsregnskapet: 14.05.2020

### Grunnlag for avgivelse

År 2019: Årsregnskapet er elektronisk innlevert  
År 2018: Tall er hentet fra elektronisk innlevert årsregnskap fra 2019

*Det er ikke krav til at årsregnskapet m.v. som sendes til Regnskapsregisteret er undertegnet. Kontrollen på at dette er utført ligger hos revisor/enhetens øverste organ. Sikkerheten ivaretas ved at innsender har rolle/rettighet for innsending av årsregnskapet via Altinn, og ved at det bekreftes at årsregnskapet er fastsatt av kompetent organ.*

Brønnøysundregistrene, 16.09.2021



## Resultatregnskap

Beløp i: NOK	Note	2019	2018
<b>RESULTATREGNSKAP</b>			
<b>Kostnader</b>			
Lønnskostnad	2	124 100	114 100
Rådgivningshonorar	3, 7	1 200 000	1 400 000
Annen driftskostnad	2	360 266	338 426
<b>Sum kostnader</b>		<b>1 684 366</b>	<b>1 852 526</b>
<b>Driftsresultat</b>		<b>-1 684 366</b>	<b>-1 852 526</b>
<b>Finansinntekter og finanskostnader</b>			
Annen renteinntekt		13 361	8 797
<b>Sum finansinntekter</b>		<b>13 361</b>	<b>8 797</b>
Nedskrivning av andre finansielle anleggsmidler		-16 076 019	38 276 019
Annen rentekostnad		75	380
Annen finanskostnad			273 952
<b>Sum finanskostnader</b>		<b>-16 075 944</b>	<b>38 550 351</b>
<b>Netto finans</b>		<b>16 089 305</b>	<b>-38 541 554</b>
<b>Ordinært resultat før skattekostnad</b>		<b>14 404 939</b>	<b>-40 394 080</b>
Skattekostnad på ordinært resultat	6		
<b>Ordinært resultat etter skattekostnad</b>		<b>14 404 939</b>	<b>-40 394 080</b>
<b>Årsresultat</b>		<b>14 404 939</b>	<b>-40 394 080</b>
<b>Årsresultat etter minoritetsinteresser</b>		<b>14 404 939</b>	<b>-40 394 080</b>
<b>Totalresultat</b>		<b>14 404 939</b>	<b>-40 394 080</b>
<b>Overføringer og disponeringer</b>			
Overført til/fra annen egenkapital	5	14 404 939	-40 394 080
<b>Sum overføringer og disponeringer</b>		<b>14 404 939</b>	<b>-40 394 080</b>



### Balanse

Beløp i: NOK	Note	2019	2018
<b>BALANSE - EIENDELER</b>			
<b>Anleggsmidler</b>			
<b>Immaterielle eiendeler</b>			
<b>Finansielle anleggsmidler</b>			
Investering i datterselskap	8	109 476 019	67 900 000
<b>Sum finansielle anleggsmidler</b>		<b>109 476 019</b>	<b>67 900 000</b>
<b>Sum anleggsmidler</b>		<b>109 476 019</b>	<b>67 900 000</b>
<b>Omløpsmidler</b>			
<b>Varer</b>			
<b>Bankinnskudd, kontanter og lignende</b>			
Bankinnskudd, kontanter o.l.		2 229 529	1 395 609
<b>Sum bankinnskudd, kontanter og lignende</b>		<b>2 229 529</b>	<b>1 395 609</b>
<b>Sum omløpsmidler</b>		<b>2 229 529</b>	<b>1 395 609</b>
<b>SUM EIENDELER</b>		<b>111 705 548</b>	<b>69 295 609</b>
<b>BALANSE - EGENKAPITAL OG GJELD</b>			
<b>Egenkapital</b>			
<b>Innskutt egenkapital</b>			
Aksjekapital 1 663 167 á kr 1	4, 5	3 375 783	3 095 783
Overkurs	5	40 590 495	12 870 495
Annen innskutt egenkapital		5 718 752	5 718 752
<b>Sum innskutt egenkapital</b>		<b>49 685 030</b>	<b>21 685 030</b>
<b>Opptjent egenkapital</b>			
Annen egenkapital	5	61 898 418	47 493 478
<b>Sum opptjent egenkapital</b>		<b>61 898 418</b>	<b>47 493 478</b>
<b>Sum egenkapital</b>		<b>111 583 448</b>	<b>69 178 509</b>



## Balanse

<b>Beløp i: NOK</b>	<b>Note</b>	<b>2019</b>	<b>2018</b>
<b>Sum langsiktig gjeld</b>		<b>0</b>	<b>0</b>
<b>Kortsiktig gjeld</b>			
Utbytte	5		
Annen kortsiktig gjeld	10	122 100	117 100
<b>Sum kortsiktig gjeld</b>		<b>122 100</b>	<b>117 100</b>
<b>Sum gjeld</b>		<b>122 100</b>	<b>117 100</b>
<b>SUM EGENKAPITAL OG GJELD</b>		<b>111 705 548</b>	<b>69 295 609</b>



## Årsregnskap Progressus AS

---

2019





## ÅRSBERETNING – 2019

### Progressus AS

#### Virksomhetens art og lokalisering

Progressus AS er et private equity fond som investerer i vekstbedrifter. Selskapet har forretningskontor i Stavanger. Fondet har totalt 28 investorer. Største eier er Argentum Secondary AS. Andre eiere er i hovedsak investeringsselskaper i Stavangerregionen.

Progressus AS har siden etablering gjennomført tre plattforminvesteringer; Viju AS, Add Energy Group AS og Metron AS, og disse tre selskapene har under Progressus sitt eierskap gjennomført en betydelig organisk og strukturell vekst med oppkjøp av tilsammen 16 selskap.

Viju AS, som under Progressus AS eierskap ble bygget opp til å være et ledende internasjonalt selskap innen visualisering-, samhandling- og videokonferanseløsninger, ble solgt i 2017. Metron AS, som leverer instrumentering og prosesskontrollsystemer til offshore-, maritim-, og landbasert industri, ble solgt i 2013.

Gjenværende selskap i porteføljen, Add Energy Group AS, er et internasjonalt kompetanseselskap som leverer spesialtjenester og løsninger til utvalgte nisjer i energisektoren. Add Energy Group AS hadde en svak utvikling i begynnelsen av 2019, men en betydelig snuprosess gjennomført i andre kvartal ledet selskapet tilbake til en positiv utvikling i andre halvår. Dette ga grunnlag for en delvis tilbakeføring av tidligere foretatt nedskrivning av verdien på investeringen i Add Energy Group, som ble foretatt i 2018 årsregnskapet.

Fondets varighet ble i 2018 forlenget med to år frem til 31. desember 2020 som følge av forventninger om en mer positiv utvikling av markedssituasjonen for det underliggende selskap og at driften og verdiutviklingen av selskapet skal bedres i denne perioden. Forlengelse av Fondets varighet utover 2020 vil kunne vedtas gjennom enstemmig tilslutning blant aksjonærene.

#### Fortsatt drift

I samsvar med regnskapslovens § 3-3 bekreftes det at forutsetningen om fortsatt drift er lagt til grunn ved utarbeidelsen av regnskapet. Styret er i en prosess for å vurdere alternativene som best ivaretar selskapets og aksjonærenes interesser. Dette kan innebære et forslag om å forlenge levetiden for fondet utover 31. desember 2020. Da det ikke foreligger et vedtak om forlengelse så representerer dette et vesentlig usikkerhetsforhold som kan skape tvil av betydning rundt forutsetningen om fortsatt drift.

#### Redegjørelse for årsregnskapet

Progressus AS konsoliderer ikke inn regnskapene for de selskaper det investerer i. Driftsinntektene vil komme ved salg av aksjer i disse selskapene. Kostnadssiden består av kostpris på solgte selskap, forvaltningshonorar til Progressus Management AS, styrehonorar samt honorarer til eksterne rådgivere. Fondet driver ikke med forskning og utvikling og regnskapet inneholder således ingen slike kostnader. Totale driftskostnader i 2019 utgjorde NOK 1,7 millioner. Driftsresultatet for 2019 ble negativt med NOK 1,7 millioner. Det er i regnskapet foretatt en tilbakeføring av NOK 16,1 millioner av

## ÅRSBERETNING – 2019

### Progressus AS

fjorårets nedskrivning av verdi på investeringen i Add Energy Group. Årsresultatet for 2019 ble et overskudd på NOK 14,4 millioner sammenlignet med et underskudd i 2018 på NOK 40,4 millioner.

Progressus AS gjennomførte i 2019 to emisjoner mot aksjonærene på til sammen NOK 28 millioner og investerte NOK 25,5 millioner av dette i aksjer i Add Energy Group. Progressus AS hadde en netto positiv kontantstrøm for året på NOK 0,8 millioner.

Progressus AS hadde pr. 31.12.2019 samlede investeringer på NOK 109,5 millioner og likviditetsbeholdningen utgjorde NOK 2,2 millioner. Totalkapitalen var ved utgangen av året NOK 111,7 millioner. Egenkapitalandelen pr. 31.12.2019 var på 99,9 %.

Progressus AS har i alt NOK 472,2 millioner i kommittert kapital, hvorav NOK 134,6 millioner var innkalt ved årsskiftet.

#### Finansiell risiko

Progressus AS har ikke langsiktig rentebærende gjeld, er 99,9 % finansiert av egenkapital og har ingen udekkede investeringskommitteringer.

#### Arbeidsmiljø, likestilling og ytre miljø

Selskapet holder til i lyse og trivelige lokaler med tilfredsstillende inn klima. Managing Partner i fondets forvaltningsselskap Progressus Management AS fungerer også som daglig leder i Progressus AS. Arbeidsmiljøet anses som godt. Det har ikke vært sykefravær siste år. Det har ikke blitt rapportert om skader eller ulykker på arbeidsplassen. Virksomheten medfører verken forurensning eller utslipp som kan være til skade for det ytre miljø. Det er ingen kvinner i styret eller ledelse.

#### Utsikter

Første kvartal 2020 er det blitt gjennomført omfattende globale restriksjoner knyttet til reise og næringsvirksomhet på grunn av smittefare knyttet til Corona viruset Covid 19. Dette førte til særdeles kraftig fall på verdens børser fra 20. februar 2020. Selv om man har sett betydelig bedring igjen allerede fra og med medio mars, er børsene fortsatt i skrivende stund mye ned og det er stor usikkerhet knyttet til utsikter for makroøkonomi, ulike bransjer og enkeltbedrifter.

Allerede i forkant av Covid 19 problemene hadde det oppstått en ubalanse i oljemarkedet som følge av økt produksjon i Saudi Arabia og Russland. Det skarpe fallet i forbruk av olje og oljepris knyttet til restriksjoner rundt Covid 19 har imidlertid fremtvunget enighet blant oljeprodusenter også utover Saudi Arabia og Russland om betydelige produksjonskutt. Dette gir håp om bedre balanse, høyere oljepriser og høyere aktivitet etter hvert som virus restriksjonene gradvis lettes.



## ÅRSBERETNING – 2019

### Progressus AS

Både reiserestriksjoner og lav oljepris kan få innvirkning på Add Energy Groups aktivitet og resultater fremover. Dette selv om selskapet hadde et fortsatt høyt aktivitetsnivå både i februar, mars og april 2020 ettersom mye av det Add Energy Group leverer er uavhengig av fysisk tilstedeværelse.

Steinar Olsen  
Styreleder

Kåre Idsø  
Nestleder

Stavanger, 14. mai 2020

Tore Heggheim  
Styremedlem

Daniel Rygg  
Styremedlem

Lars J. Viste  
Styremedlem

Rune Jensen  
Daglig leder Progressus Management AS



<b>Resultatregnskap</b>			
<b>Progressus AS</b>			
	Note	2019	2018
<b>Driftsinntekter</b>	8	0	-273 952
<b>Driftskostnader</b>			
Lønnskostnader m.m.	2	124 100	114 100
Forvaltningshonorar	3,7	1 200 000	1 400 000
Annen driftskostnad	2	360 266	338 426
Sum driftskostnader		<u>1 684 366</u>	<u>1 852 526</u>
<b>Driftsresultat</b>		<u>-1 684 366</u>	<u>-2 126 478</u>
<b>Finansinntekter og finanskostnader</b>			
Annen renteinntekt		13 361	8 797
Agio		0	0
Annen rentekostnad		-75	-380
Nedskrivning av aksjer		16 076 019	-38 276 019
Annen finanskostnad		0	0
Resultat av finansposter		<u>16 089 305</u>	<u>-38 267 602</u>
<b>Resultat før skattekostnad</b>		<u>14 404 939</u>	<u>-40 394 080</u>
Skattekostnad på ordinært resultat	6	0	0
Ordinært resultat		<u>14 404 939</u>	<u>-40 394 080</u>
<b>Årsoverskudd/årsunderskudd (-)</b>		<u>14 404 939</u>	<u>-40 394 080</u>
<b>Overføringer</b>			
Overført fra overkurs		0	0
Utbetalt tilleggsutbytte		0	2 205 752
Overført fra/til annen egenkapital		14 404 939	-42 599 832
Sum overføringer	5	<u>14 404 939</u>	<u>-40 394 080</u>









<b>Balanse</b>			
<b>Progressus AS</b>			
	Note	2019	2018
<b>Eiendeler</b>			
<b>Omløpsmidler</b>			
Fordringer			
Andre fordringer	8,9	0	0
Sum fordringer		<u>0</u>	<u>0</u>
Investeringer			
Ikke markedsbaserte aksjer	8	109 476 019	67 900 000
Sum investeringer		<u>109 476 019</u>	<u>67 900 000</u>
Bankinnskudd, kontanter o.l.	11	2 229 529	1 395 609
Sum omløpsmidler		<u>111 705 548</u>	<u>69 295 609</u>
Sum eiendeler		<u>111 705 548</u>	<u>69 295 609</u>



<b>Balanse</b>			
<b>Progressus AS</b>			
	Note	2019	2018
<b>Egenkapital og gjeld</b>			
<b>Innskutt egenkapital</b>			
Aksjekapital 3.375.783 á kr. 1,-	4, 5	3 375 783	3 085 783
Overkurs	5	40 590 495	12 870 495
Annen innskutt egenkapital	5	5 718 752	5 718 752
Sum innskutt egenkapital		<u>49 685 030</u>	<u>21 685 030</u>
<b>Opptjent egenkapital</b>			
Annen egenkapital	5	61 898 418	47 493 478
Sum egenkapital		<u>111 583 448</u>	<u>69 178 508</u>
<b>Gjeld</b>			
Kortsiktig gjeld			
Betalbar skatt	6	0	0
Annen kortsiktig gjeld	10	122 100	117 100
Sum kortsiktig gjeld		<u>122 100</u>	<u>117 100</u>
Sum gjeld		<u>122 100</u>	<u>117 100</u>
Sum egenkapital og gjeld		<u>111 705 548</u>	<u>69 295 608</u>

Stavanger den 14. mar 2020

 Steinar Olsen Styrets leder	 Kåre Idsøe Nestleder	 Tore Heggheim Styremedlem	 Daniel Rygg Styremedlem	 Lars J. Viste Styremedlem
---	--	---	--	---

  
Rune Jehsen  
Daglig leder Progressus Management AS



<b>Kontantstrøm</b>		
<b>Progressus AS</b>		
	<b>2019</b>	<b>2018</b>
<b>Kontantstrømmer fra operasjonelle aktiviteter</b>		
Resultat før skattekostnad	14 404 939	-40 394 080
Betalt skatt	0	0
Nedskrivning av aksjer	0	38 276 019
Reversering av tidligere nedskrivning av aksjer	-16 076 019	0
Gevinst ved salg av aksjer	0	273 952
Endring i andre tidsavgrensingsposter	5 000	2 065 430
<b>Netto kontantstrøm fra operasjonelle aktiviteter</b>	<b>(1 666 080)</b>	<b>221 321</b>
<b>Kontantstrøm fra investeringsaktiviteter</b>		
Utbetalinger kjøp aksjer	-25 500 000	0
Utbetalinger ved lån	0	0
<b>Netto kontantstrøm fra investeringsaktiviteter</b>	<b>-25 500 000</b>	<b>0</b>
<b>Kontantstrømmer fra finansieringsaktiviteter</b>		
Innbetaling fra aksjonærer	28 000 000	0
Nedsettelse av overkurs	0	0
Utbetaling av tilleggsutbytte	0	-2 205 752
<b>Netto kontantstrømmer fra finansieringsaktiviteter</b>	<b>28 000 000</b>	<b>-2 205 752</b>
<b>Netto kontantstrøm for perioden</b>	<b>833 920</b>	<b>-1 984 431</b>
<b>Kontanter og bankinnskudd ved periodens begynnelse</b>	<b>1 395 609</b>	<b>3 380 039</b>
<b>Kontanter og bankinnskudd ved periodens slutt</b>	<b>2 229 529</b>	<b>1 395 609</b>



## Progressus AS – noter til regnskapet 2019

### Note nr. 1 - Regnskapsprinsipper

Årsregnskapet består av resultatregnskap, balanse, kontantstrømoppstilling og noteopplysninger. Årsregnskapet er avlagt i samsvar med aksjelov, regnskapslov og god norsk regnskapsikk.

Omløpsmidler og kortsiktig gjeld omfatter normalt poster som forfaller til betaling innen ett år etter balansedagen, samt poster som knytter seg til varekretsløpet. Eiendeler og gjeld som ikke er definert som omløpsmidler eller kortsiktig gjeld klassifiseres som henholdsvis anleggsmidler og langsiktig gjeld.

Omløpsmidler vurderes til laveste verdi av anskaffelseskost og antatt virkelig verdi. Kortsiktig gjeld balanseføres til nominelt beløp på etableringstidspunktet.

### Investering i aksjer, investeringer i datterselskaper og konsernregnskap

Investeringer i aksjer vurderes etter kostmetoden i selskapsregnskapet. Selskapets formål er å kjøpe og utvikle andre selskaper for å realisere gevinster ved salg. Selskapets investeringer er derfor klassifisert som omløpsmidler. Ved indikasjoner på verdifall foretas det en vurdering av investeringene og en eventuell nedskrivning foretas. Vurdering av behov for nedskrivning er basert på forhold som kan utledes fra markedet men er også basert på ledelsens antakelser om fremtidig utvikling. Det foreligger således estimeringsusikkerhet knyttet til disse vurderingene.

I samsvar med unntaksregel for investeringsselskaper i Norsk Regnskapsstandard for Virksomhetskjøp og konsernregnskap (NRS 17), utarbeides det ikke konsernregnskap for 2019.

### Skatt

Utsatt skatt beregnes i tråd med foreløpig regnskapsstandard for resultatskatt.

### Valuta

Pengeposter i utenlandsk valuta er vurdert etter kursen ved regnskapsårets slutt. Transaksjoner i utenlandsk valuta omregnes til kursen på transaksjonstidspunktet.

### Kontantstrømoppstilling

Kontantstrømoppstillingen utarbeides etter den indirekte metoden. Kontanter og kontantekvivalenter omfatter kun bankinnskudd.



**Progressus AS – noter til regnskapet 2019**

**Note nr. 2 - Lønnskostnader, godtgjørelse til revisor, m.m.**

Lønnskostnader

	2019	2018
Styrehonorar	100 000	66 350
Arbeidsgiveravgift	14 100	35 250
Finansskatt	5 000	12 500
<b>Totale lønnskostnader</b>	<b>124 100</b>	<b>114 100</b>

Det er ikke gitt lån/sikkerhetsstillelse til daglig leder, styreformann eller andre nærstående parter.

Honorar til revisor

Honorar til revisor er kostnadsført med totalt NOK 186 668 inklusive merverdiavgift og fordeler seg som følger:

Lovpålagt revisjon	98 756
Andre tjenester utenfor revisjonen	87 912

**Note nr. 3 – Forvaltningshonorar**

Selskapet kjøper forvaltningstjenester av Progressus Management AS som eier 1% av Progressus AS.

Årlig forvaltningshonorar til Progressus Management AS er for 2019 avtalt til NOK 1 200 000.

Det er ingen ansatte i selskapet.

**Progressus AS – noter til regnskapet 2019****Note nr. 4 - Aksjekapital og aksjonærinformasjon**

Pr. 31.12.2019 var det totalt 28 aksjonærer i Progressus AS:  
Aksjekapitalen består av 3 375 783 aksjer, med pålydende 1 kr.

	A-aksjer	B-aksjer	Pålydende	Andel
Argentum Secondary AS	41 877	994 687	1	32,8 %
Westco AS	11 554	274 396	1	8,5 %
Solbakken AS	7 222	171 496	1	5,3 %
HABI Invest A/S	7 222	171 496	1	5,3 %
FinStart Nordic AS	5 776	137 196	1	4,2 %
Svithun Finans AS	4 333	102 898	1	3,2 %
Hagen Rent Corporation AS	4 333	102 898	1	3,2 %
Hodne Holding A/S	4 333	102 898	1	3,2 %
Anchor Invest 2 AS	4 334	102 898	1	3,2 %
Anchor Secondary 6 AS	3 610	85 748	1	2,6 %
Maaseide Holding AS	3 609	85 748	1	2,6 %
Maaseide Promotion AS	3 609	85 748	1	2,6 %
VET Investering AS	3 611	85 748	1	2,6 %
MCM Westbø AS	2 888	68 600	1	2,1 %
International Oilfield Services AS	2 888	68 600	1	2,1 %
Morten Ødeskaug	2 888	68 600	1	2,1 %
Brødrene Kverneland AS	2 888	68 600	1	2,1 %
Ruca AS	2 164	51 449	1	1,6 %
Anchor Secondary 7 AS	1 444	34 300	1	1,1 %
Hedberg Invest AS	1 444	34 300	1	1,1 %
Idsø Eiendom AS	1 444	34 300	1	1,1 %
Stangeland Forvaltning AS	1 444	34 300	1	1,1 %
Folke Hermansen AS	1 444	34 300	1	1,1 %
SNI-Sandnes Nærings Invest AS	1 444	34 300	1	1,1 %
Jonas AS	1 444	34 300	1	1,1 %
Westhawk AS	1 444	34 300	1	1,1 %
Tolv 4 Tolv 2 AS	1 444	34 300	1	1,1 %
Progressus Management AS	33 758	0	1	1,0 %
<b>Totalt</b>	<b>168 780</b>	<b>3 207 003</b>		<b>100 %</b>

Aksjene er inndelt i to aksjeklasser. Eierne av B-aksjene har fortrinnsrett til utbetalinger fra selskapet inntil de har mottatt innskutt kapital på B-aksjene. Deretter har eierne av A-aksjene fortrinnsrett til utbetalinger fra selskapet inntil de har mottatt innskutt kapital på A-aksjene. Deretter har B-aksjene rett til 7% rente p.a. på innbetalt (og ikke tilbakebetalt) B-aksjeinnskudd. Utbetalinger til aksjonærene utover foregående fordeles til A-aksjene i forhold til deres kapitalandel.

Daglig leder eier aksjer gjennom selskapene Ruca AS og Progressus Management AS.

Styremedlemmer eier aksjer gjennom selskapene Argentum Secondary AS, Svithun Finans AS og Idsø Eiendom AS.



**Progressus AS – noter til regnskapet 2019**

**Note nr. 5 - Egenkapital**

	Aksje- kapital	Over- kurs	Annen innskutt egenkapital	Annen egenkapital	Sum
<b>Egenkapital pr. 31.12.18</b>	<b>3 095 783</b>	<b>12 870 495</b>	<b>5 718 752</b>	<b>47 493 478</b>	<b>69 178 508</b>
Kapitalforhøyelse, 19.06.19	250 000	24 750 000			25 000 000
Kapitalforhøyelse, 19.08.19	30 000	2 970 000			3 000 000
Årets resultat				14 404 939	14 404 939
<b>Egenkapital pr. 31.12.19</b>	<b>3 375 783</b>	<b>40 590 495</b>	<b>5 718 752</b>	<b>61 898 418</b>	<b>111 583 448</b>

**Note nr. 6 - Skattekostnad**

**Årets skattekostnad består av:**

	2019	2018
<b>Skattegrunnlag</b>		
Resultat før skattekostnad	14 404 939	-40 394 080
Endring midlertidige forskjeller		
Permanente forskjeller	268 571	293 023
Ikke skattepliktig utbytte		
3% regel mottatt utbytte		
Regnskapsmessig reversering / nedskrivning av aksjer	-16 076 019	38 276 019
Ikke skattepliktig gevinst ved salg av aksjer		-273 952
<b>Årets skatteresultat</b>	<b>-1 402 509</b>	<b>-1 551 086</b>
<b>Midlertidige forskjeller og utsatt skattefordel</b>	<b>2019</b>	<b>2018</b>
Underskudd til fremføring	-81 429 840	-80 027 332
<b>Grunnlag for utsatt skattefordel i balansen</b>		
22% utsatt skattefordel	17 914 564	17 606 013
Herav ikke balanseført utsatt skattefordel	17 914 564	17 606 013
<b>Utsatt skattefordel i balansen</b>	<b>0</b>	<b>0</b>

I samsvar med God Regnskapsskikk er mulig utsatt skattefordel ikke balanseført.

	2019	2018
<i>Skattekostnad på ordinært resultat</i>		
Betalbar skatt	0	0
Endring utsatt skatt	0	0
<b>Årets skattekostnad</b>	<b>0</b>	<b>0</b>



## Progressus AS – noter til regnskapet 2019

### Note nr. 7 – Fondets levetid og fortsatt drift

På ekstraordinær generalforsamling den 02.12.16 ble selskapets vedtekter endret ved at § 8 Avvikling, som omhandler Fondets varighet, ble opphevet som overflødig. Forlengelse av Fondets varighet utover 2017 vil kunne vedtas gjennom enstemmig tilslutning blant aksjonærene. Fondets varighet er forlenget frem til 31. desember 2020. Styret er i en prosess for å vurdere alternativene som best ivaretar selskapets og aksjonærenes interesser. Dette kan innebære et forslag om å forlenge levetiden for fondet utover 31. desember 2020. Da det ikke foreligger et vedtak om forlengelse så representerer dette et vesentlig usikkerhetsforhold som kan skape tvil av betydning rundt forutsetningen om fortsatt drift.

### Note nr. 8 – Investeringer i ikke markedsbaserte aksjer

Investeringer i datterselskaper er bokført etter kostmetoden.

Datterselskap	Forretnings- kontor	Eier/ stemme- andel	Egenkap. siste år (100 %)	Resultat siste år (100 %)	Balanseført verdi
add energy group as	Stavanger	76,2%	59 203 000	-92 445 000	109 476 019
<b>Balanseført verdi 31.12.</b>					<b>109 476 019</b>

Regnskapstall for add energy group as er konserntall fra årsregnskapet for 2018. Årsregnskapene for 2019 er ikke ferdigstilt.

I 2017 solgte selskapet datterselskapet Viju AS. Total gevinst ved salget utgjorde kr 42 440 708. Gevinsten er i regnskapet klassifisert som andre inntekter i 2017. Ifm endelig oppgjør av aksjene i 2018 ble restbeløpet som var avsatt med kr 2 520 033 pr 31.12.17, kr 273 953 lavere, og dette fremkommer som negativt beløp under driftsinntekter i 2018.

I forbindelse med avleggelsen av årsregnskapet er det foretatt en vurdering av kostprisen av investeringen mot estimert virkelig verdi av investeringen. Metoden som er anvendt innebærer at man estimerer virkelig verdi ved bruk av observerbare EBITDA-multipler for børsnoterte selskaper (peer-group analyse) og sammenstiller dette med forventet 2020 EBITDA og netto rentebærende gjeld for selskapets investeringer. Beregnet verdi er risikjustert. Basert på de vurderingene som er foretatt er det identifisert behov for nedskrivninger og denne er på kr 22 200 000. I fjor var denne på 38 276 019 og medfører dermed en reversering av tidligere års nedskrivning på kr 16 076 019.

EBITDA i underliggende porteføljeselskap er forbedret siden 2018, men pga spredning av covid-19 og fall i oljepriser i 2020 skaper dette usikkerhet rundt virksomhetens generelle rammebetingelser fremover.

### Note nr. 9 – Fordringer

Det er ingen fordringer som forfaller etter 12 måneder etter regnskapsårets slutt.



**Progressus AS – noter til regnskapet 2019**

**Note nr. 10 – Annen kortsiktig gjeld**

	2019	2018
Avsetning styrehonorar	119 100	114 100
Annen kortsiktig gjeld	3 000	3 000
Sum	<u>122 100</u>	<u>117 100</u>

**Note nr. 11 – Bundne midler**

Det er ingen bundne midler pr 31.12.19.



Til generalforsamlingen i Progressus AS

## *Uavhengig revisors beretning*

### *Uttalelse om revisjonen av årsregnskapet*

#### *Konklusjon*

Vi har revidert Progressus AS' årsregnskap som består av balanse per 31. desember 2019, resultatregnskap og kontantstrømpoppstilling for regnskapsåret avsluttet per denne datoen og noter til årsregnskapet, herunder et sammendrag av viktige regnskapsprinsipper.

Etter vår mening er det medfølgende årsregnskapet avgitt i samsvar med lov og forskrifter og gir et rettviseende bilde av selskapets finansielle stilling per 31. desember 2019, og av dets resultater og kontantstrømmer for regnskapsåret avsluttet per denne datoen i samsvar med regnskapslovens regler og god regnskapsskikk i Norge.

#### *Grunnlag for konklusjonen*

Vi har gjennomført revisjonen i samsvar med lov, forskrift og god revisjonsskikk i Norge, herunder de internasjonale revisjonsstandardene International Standards on Auditing (ISA-ene). Våre oppgaver og plikter i henhold til disse standardene er beskrevet i Revisors oppgaver og plikter ved revisjon av årsregnskapet. Vi er uavhengige av selskapet slik det kreves i lov og forskrift, og har overholdt våre øvrige etiske forpliktelser i samsvar med disse kravene. Etter vår oppfatning er innhentet revisjonsbevis tilstrekkelig og hensiktsmessig som grunnlag for vår konklusjon.

#### *Vesentlig usikkerhet knyttet til fortsatt drift*

Vi gjør oppmerksom på note 7 i regnskapet og årsberetningen som angir at fondets levetid er begrenset til 31. desember 2020, med mindre eierne gir sitt samtykke til forlengelse. Slikt samtykke foreligger ikke på tidspunktet for avleggelse av årsregnskapet. Som angitt i note 7 og i årsberetningen, indikerer dette forholdet at det foreligger en vesentlig usikkerhet som kan skape tvil av betydning om selskapets evne til fortsatt drift. Vår konklusjon er ikke modifisert som følge av dette forholdet.

#### *Øvrig informasjon*

Ledelsen er ansvarlig for øvrig informasjon. Øvrig informasjon omfatter informasjon i årsrapporten bortsett fra årsregnskapet og den tilhørende revisjonsberetningen.

Vår uttalelse om revisjonen av årsregnskapet dekker ikke øvrig informasjon, og vi attesterer ikke den øvrige informasjonen.

I forbindelse med revisjonen av årsregnskapet er det vår oppgave å lese øvrig informasjon med det formål å vurdere hvorvidt det foreligger vesentlig inkonsistens mellom øvrig informasjon og

*PricewaterhouseCoopers AS, Kanalsletta 8, Postboks 8017, NO-4068 Stavanger*

*T: 02316, org. no.: 987 009 713 MVA, [www.pwc.no](http://www.pwc.no)*

*Statsautoriserte revisorer, medlemmer av Den norske Revisorforening og autorisert regnskapsførerselskap*



## Uavhengig revisors beretning - Progressus AS

årsregnskapet, kunnskap vi har opparbeidet oss under revisjonen, eller hvorvidt den tilsynelatende inneholder vesentlig feilinformasjon.

Dersom vi konkluderer med at den øvrige informasjonen inneholder vesentlig feilinformasjon er vi pålagt å rapportere det. Vi har ingenting å rapportere i så henseende.

### *Styrets ansvar for årsregnskapet*

Styret (ledelsen) er ansvarlig for å utarbeide årsregnskapet i samsvar med lov og forskrifter, herunder for at det gir et rettviseende bilde i samsvar med regnskapslovens regler og god regnskapsskikk i Norge. Ledelsen er også ansvarlig for slik internkontroll som den finner nødvendig for å kunne utarbeide et årsregnskap som ikke inneholder vesentlig feilinformasjon, verken som følge av misligheter eller utilsiktede feil.

Ved utarbeidelsen av årsregnskapet må ledelsen ta standpunkt til selskapets evne til fortsatt drift og opplyse om forhold av betydning for fortsatt drift. Forutsetningen om fortsatt drift skal legges til grunn for årsregnskapet så lenge det ikke er sannsynlig at virksomheten vil bli avvirket.

### *Revisors oppgaver og plikter ved revisjonen av årsregnskapet*

Vårt mål med revisjonen er å oppnå betryggende sikkerhet for at årsregnskapet som helhet ikke inneholder vesentlig feilinformasjon, verken som følge av misligheter eller utilsiktede feil, og å avgi en revisjonsberetning som inneholder vår konklusjon. Betryggende sikkerhet er en høy grad av sikkerhet, men ingen garanti for at en revisjon utført i samsvar med lov, forskrift og god revisjonsskikk i Norge, herunder ISA-ene, alltid vil avdekke vesentlig feilinformasjon som eksisterer. Feilinformasjon kan oppstå som følge av misligheter eller utilsiktede feil. Feilinformasjon blir vurdert som vesentlig dersom den enkeltvis eller samlet med rimelighet kan forventes å påvirke økonomiske beslutninger som brukerne foretar basert på årsregnskapet.

For videre beskrivelse av revisors oppgaver og plikter vises det til:  
<https://revisorforeningen.no/revisjonsberetninger>

### *Uttalelse om andre lovmessige krav*

#### *Konklusjon om årsberetningen*

Basert på vår revisjon av årsregnskapet som beskrevet ovenfor, mener vi at opplysningene i årsberetningen om årsregnskapet og forutsetningen om fortsatt drift er konsistente med årsregnskapet og i samsvar med lov og forskrifter.



Uavhengig revisors beretning - Progressus AS

*Konklusjon om registrering og dokumentasjon*

Basert på vår revisjon av årsregnskapet som beskrevet ovenfor, og kontrollhandlinger vi har funnet nødvendig i henhold til internasjonal standard for attestasjonsoppdrag (ISAE) 3000 «Attestasjonsoppdrag som ikke er revisjon eller forenklet revisorkontroll av historisk finansiell informasjon», mener vi at ledelsen har oppfylt sin plikt til å sørge for ordentlig og oversiktlig registrering og dokumentasjon av selskapets regnskapsopplysninger i samsvar med lov og god bokføringsskikk i Norge.

Stavanger, 14. mai 2020  
**PricewaterhouseCoopers AS**



Tom Notland  
Statsautorisert revisor