



ÅRSREGNSKAPET FOR REGNSKAPSÅRET 2020 - GENERELL INFORMASJON

Enheten

Organisasjonsnummer: 916 106 114
Organisasjonsform: Aksjeselskap
Foretaksnavn: SUNDE GRUPPEN AS
Forretningsadresse: Karenslyst allé 2-4
0278 OSLO

Regnskapsår

Årsregnskapets periode: 01.01.2020 - 31.12.2020

Konsern

Mørselskap i konsern: Ja
Konsernregnskap lagt ved: Ja

Regnskapsregler

Regler for små foretak benyttet: Nei
Benyttet ved utarbeidelsen av årsregnskapet til selskapet: Regnskapslovens alminnelige regler
Benyttet ved utarbeidelsen av årsregnskapet til konsernet: Regnskapslovens alminnelige regler

Årsregnskapet fastsatt av kompetent organ

Bekreftet av representant for selskapet: Vidar Bøstrand
Dato for fastsettelse av årsregnskapet: 29.04.2021

Grunnlag for avgivelse

År 2020: Årsregnskapet er elektronisk innlevert
År 2019: Tall er hentet fra elektronisk innlevert årsregnskap fra 2020

Det er ikke krav til at årsregnskapet m.v. som sendes til Regnskapsregisteret er undertegnet. Kontrollen på at dette er utført ligger hos revisor/enhetens øverste organ. Sikkerheten ivaretas ved at innsender har rolle/rettighet for innsending av årsregnskapet via Altinn, og ved at det bekreftes at årsregnskapet er fastsatt av kompetent organ.

Brønnøysundregistrene, 10.08.2022



Resultatregnskap

Beløp i: NOK	Note	2020	2019
RESULTATREGNSKAP			
Inntekter			
Annen driftsinntekt		900 000	900 000
Sum inntekter		900 000	900 000
Kostnader			
Annen driftskostnad		1 431 000	1 467 000
Sum kostnader		1 431 000	1 467 000
Driftsresultat		-531 000	-567 000
Finansinntekter og finanskostnader			
Inntekt på investering i datterselskap og tilknyttet selskap		186 986 000	143 783 000
Annen renteinntekt		54 000	158 000
Sum finansinntekter		187 040 000	143 941 000
Annen rentekostnad		356 000	581 000
Sum finanskostnader		356 000	581 000
Netto finans		186 684 000	143 360 000
Ordinært resultat før skattekostnad		186 153 000	142 793 000
Skattekostnad på ordinært resultat		-147 000	-182 000
Ordinært resultat etter skattekostnad		186 300 000	142 975 000
Årsresultat		186 300 000	142 975 000



Balanse

Beløp i: NOK	Note	2020	2019
BALANSE - EIENDELER			
Anleggsmidler			
Immaterielle eiendeler			
Utsatt skattefordel			736 000
Sum immaterielle eiendeler			736 000
Finansielle anleggsmidler			
Investering i datterselskap		914 405 000	844 752 000
Investeringer i tilknyttet selskap		45 906 000	43 246 000
Sum finansielle anleggsmidler		960 311 000	887 998 000
Sum anleggsmidler		960 311 000	888 734 000
Omløpsmidler			
Varer			
Fordringer			
Andre fordringer		38 915 000	322 000
Sum fordringer		38 915 000	322 000
Bankinnskudd, kontanter og lignende			
Bankinnskudd, kontanter og lignende		10 963 000	6 006 000
Sum bankinnskudd, kontanter og lignende		10 963 000	6 006 000
Sum omløpsmidler		49 878 000	6 328 000
SUM EIENDELER		1 010 189 000	895 062 000
BALANSE - EGENKAPITAL OG GJELD			
Egenkapital			
Innskutt egenkapital			
Selskapskapital		16 125 000	16 125 000
Overkurs		258 132 000	258 132 000
Sum innskutt egenkapital		274 257 000	274 257 000



Balanse

Beløp i: NOK	Note	2020	2019
Opptjent egenkapital			
Fond		632 852 000	560 540 000
Annen egenkapital		57 779 000	42 979 000
Sum opptjent egenkapital		690 631 000	603 519 000
Sum egenkapital		964 888 000	877 776 000
Gjeld			
Langsiktig gjeld			
Annen langsiktig gjeld			
Langsiktig konserngjeld		17 321 000	16 965 000
Sum annen langsiktig gjeld		17 321 000	16 965 000
Sum langsiktig gjeld		17 321 000	16 965 000
Kortsiktig gjeld			
Leverandørgjeld		393 000	322 000
Betalbar skatt		7 587 000	
Utbytte		20 000 000	
Sum kortsiktig gjeld		27 980 000	322 000
Sum gjeld		45 301 000	17 287 000
SUM EGENKAPITAL OG GJELD		1 010 189 000	895 063 000



Konsernets resultatregnskap

Beløp i: NOK	Note	2020	2019
RESULTATREGNSKAP			
Inntekter			
Salgsinntekt		2 257 731 000	2 375 328 000
Annen driftsinntekt		6 914 000	7 380 000
Sum inntekter		2 264 645 000	2 382 708 000
Kostnader			
Endring i beholdning av varer under tilvirkning og ferdig tilvirkede varer		45 181 000	73 623 000
Varekostnad		1 073 158 000	1 212 140 000
Lønnskostnad		305 509 000	300 298 000
Avskrivning på varige driftsmidler og immaterielle eiendeler		97 365 000	87 561 000
Annen driftskostnad		490 300 000	508 599 000
Sum kostnader		2 011 513 000	2 182 221 000
Driftsresultat		253 132 000	200 487 000
Finansinntekter og finanskostnader			
Inntekt på investering i datterselskap og tilknyttet selskap		8 114 000	8 412 000
Annen renteinntekt		6 335 000	10 068 000
Annen finansinntekt		60 359 000	30 692 000
Sum finansinntekter		74 808 000	49 172 000
Rentekostnad til foretak i samme konsern		356 000	581 000
Annen rentekostnad		31 665 000	34 249 000
Annen finanskostnad		56 245 000	28 862 000
Sum finanskostnader		88 266 000	63 692 000
Netto finans		-13 458 000	-14 520 000
Ordinært resultat før skattekostnad		239 674 000	185 967 000
Skattekostnad på ordinært resultat		48 960 000	38 680 000
Ordinært resultat etter skattekostnad		190 714 000	147 287 000
Årsresultat		190 714 000	147 287 000



Konsernets balanse

Beløp i: NOK	Note	2020	2019
BALANSE - EIENDELER			
Anleggsmidler			
Immaterielle eiendeler			
Goodwill		1 717 000	2 435 000
Sum immaterielle eiendeler		1 717 000	2 435 000
Varige driftsmidler			
Tomter, bygninger og annen fast eiendom		909 085 000	889 825 000
Maskiner og anlegg		669 813 000	654 508 000
Sum varige driftsmidler		1 578 898 000	1 544 333 000
Finansielle anleggsmidler			
Investeringer i tilknyttet selskap		45 906 000	43 246 000
Investeringer i aksjer og andeler		2 808 000	2 657 000
Andre fordringer		2 156 000	2 156 000
Sum finansielle anleggsmidler		50 870 000	48 059 000
Sum anleggsmidler		1 631 485 000	1 594 827 000
Omløpsmidler			
Varer			
Varer		160 442 000	203 804 000
Sum varer		160 442 000	203 804 000
Fordringer			
Kundefordringer		210 059 000	198 696 000
Andre fordringer		13 342 000	13 009 000
Sum fordringer		223 401 000	211 705 000
Investeringer			
Markedsbaserte aksjer		32 000	32 000
Sum investeringer		32 000	32 000
Bankinnskudd, kontanter og lignende			
Bankinnskudd, kontanter og lignende		812 881 000	613 125 000
Sum bankinnskudd, kontanter og lignende		812 881 000	613 125 000



Konsernets balanse

Beløp i: NOK	Note	2020	2019
Sum omløpsmidler		1 196 756 000	1 028 666 000
SUM EIENDELER		2 828 241 000	2 623 493 000
BALANSE - EGENKAPITAL OG GJELD			
Egenkapital			
Innskutt egenkapital			
Selskapskapital		16 125 000	16 125 000
Overkurs		258 132 000	258 132 000
Sum innskutt egenkapital		274 257 000	274 257 000
Opptjent egenkapital			
Fond		36 446 000	33 786 000
Annen egenkapital		653 672 000	569 505 000
Sum opptjent egenkapital		690 118 000	603 291 000
Minoritetsinteresser		33 574 000	30 294 000
Sum egenkapital		997 949 000	907 842 000
Gjeld			
Langsiktig gjeld			
Utsatt skatt		111 129 000	108 161 000
Sum avsetninger for forpliktelser		111 129 000	108 161 000
Annen langsiktig gjeld			
Gjeld til kredittinstitusjoner		1 324 681 000	1 228 412 000
Langsiktig konserngjeld		17 321 000	16 965 000
Sum annen langsiktig gjeld		1 342 002 000	1 245 377 000
Sum langsiktig gjeld		1 453 131 000	1 353 538 000
Kortsiktig gjeld			
Leverandørgjeld		180 037 000	160 461 000
Betalbar skatt		36 162 000	30 426 000
Skyldige offentlige avgifter		49 504 000	32 806 000



Konsernets balanse

Beløp i: NOK	Note	2020	2019
Utbytte		20 000 000	
Annen kortsiktig gjeld		91 457 000	138 421 000
Sum kortsiktig gjeld		377 160 000	362 114 000
Sum gjeld		1 830 291 000	1 715 652 000
SUM EGENKAPITAL OG GJELD		2 828 240 000	2 623 494 000



Sunde 100 1917
2017



ÅRSBERETNING 2020

Sunde Gruppen as

Sunde Gruppen AS har forretningskontor i Oslo og er hovedaksjonær i Brødr. Sunde AS og Sunde Property AS.

Brødr. Sunde med datterselskaper er en av de ledende produsentene av EPS (Expanded PolyStyrene) i Europa. Virksomheten er vertikalt integrert med produksjon av så vel EPS råvarer som EPS ferdigvarer innenfor områdene byggisolasjon og emballasje. EPS, med sin spesielle cellestruktur, består av bare 2 % plastråvare og hele 98 % luft og har samtidig svært gode isolasjonsegenskaper, høy trykfasthet og lavt fuktopptak og kan enkelt resirkuleres. Materialet kan støpes eller skjæres til komplekse former. Det er derfor velegnet til en lang rekke produkter og bruksområder. Brødr. Sunde produserer også XPS (eXtruded PolyStyrene) som kjennetegnes meget høy trykfasthet, god isolasjonsevne og meget lavt fuktopptak, noe som gjør det velegnet til krevende konstruksjoner. Dette produseres av Brødr. Sunde i Norge samt i Tyskland gjennom datterselskapet Sundolitt GmbH.

Sunde Property med datterselskaper eier og forvalter eiendommer i Norge og Sverige.

Samlet eier Sunde Gruppen ca 165 000 m² næringslokaler, i hovedsak benyttet i produksjons- og lagervirksomhet. Det vesentligste av eiendomsmassen benyttes av Sunde Gruppen for egen virksomhet. Det er et potensiale for videreutvikling av flere av konsernets eiendommer.

KONSERNUTVIKLING

Styret er i hovedsak tilfreds med konsernets operasjonelle og finansielle utvikling i 2020, på tross av særlige utfordringer knyttet til covid19-pandemien i årets 3 siste kvartaler.

Salgsutviklingen i den produksjonsrelaterte delen av konsernet har vært stabilt god. Konsernets omsetning i 2020 var lavere enn budsjettet, i hovedsak som følge av lavere råvarepriser og dermed tilsvarende lavere utsalgspriser på konsernets produkter. Myndighetsinngrep og andre konsekvenser av den pågående Covid19-pandemien har også bidratt til å redusere etterspørsel i 2020. Konsernet har likevel ytterligere forbedret sitt driftsresultat i 2020 og leverte det beste årsresultatet i konsernets historie.

Konsernet er av den oppfatning at langsiktige markedsutsikter er positive og vil gi grunnlag for investeringer.

Konsernet har i året som gikk bygget opp og tatt i bruk en produksjonslinje i Ålesund for produksjon av grafit-tilsatt EPS råvare. Produktet, som markedsføres under varemerket Arctic, gir ferdigvarer med vesentlig bedre isolasjonsegenskaper enn hvit EPS, noe som både gir en rekke praktiske fordeler for brukeren, så vel som betydelige miljømessige fordeler, herunder eksempelvis ca 20% mindre fraktvolum for samme isolasjonsverdi.

For øvrig er det i 2020 gjennomført en rekke investeringer i kapasitetsforbedring, effektivisering og produktutvikling på gruppens lokasjoner i Norge og utlandet.

Prosjekt for oppføring av fabrikk og etablering av Sunpack-produksjon i Hitra kommune i Norge avventer fremdeles kunders endelige utbyggingsplaner og forventes tidligst å påbegynnes i 2021. Konsernet har til vurdering en rekke andre utbyggingsplaner for nyetableringer, både i Norge og andre land.



Konsernet har også et betydelig vekstpotensial med basis i eksisterende produksjonskapasitet ved flere av konsernets fabrikker.

For selskapets datterselskap innen eiendom og eiendomsforvaltning har 2020 forløpt i overensstemmelse med forventningene. Det er et potensiale for videreutvikling av flere av konsernets eiendommer.

Det har i løpet av året vært gjennomført noen mindre FoU-prosjekter. Disse er kostnadsført løpende.

DISPONERING ÅRSRESULTAT

Etter styrets oppfatning gir fremlagte resultatregnskap, balanse, noteopplysninger og kontantstrømoppstilling et rettvise bilde av årets drift, og selskapets stilling ved årsskiftet.

Styret foreslår følgende disponering av årets overskudd på tkr 186.301.

Avsetning til fond for vurderingsforskjeller:	tkr	186.986
Avgitt utbytte	tkr	20.000
Overført fra annen egenkapital:	tkr	20.685

Selskapets bokførte egenkapital utgjør pr 31. desember 2020 tkr 964.887.

Regnskap for 2020 er utarbeidet under forutsetning av fortsatt drift. Styret finner dette forsvarlig.

Første kvartal av 2021 har forløpt om lag som forventet i konsernet. Det vurderes som sannsynlig at myndighetsinngrep og andre konsekvenser av pandemien forårsaket av Covid-19 vil bidra til å redusere det økonomiske aktivitetsnivået i våre markeder også regnskapsåret 2021 sett under ett. Dette vil i så fall påvirke gruppens resultat negativt.

Det har ellers ikke inntrådt forhold etter regnskapsårets utgang som er av betydning for bedømmelsen av selskapet.

FINANSIELLE RISIKI

Foruten eksponering mot råvaremarkedet er særlig virksomheten i Brødr. Sunde-konsernet eksponert mot endringer i valutakurser og renter. Prisen på EPS råvare er nært knyttet til prisen på styren monomer, og selskapet søker å begrense denne marginrisikoen. Valutarisiko søkes begrenset blant annet ved fortløpende sikring i valutamarkedet.

Datterselskapene har etablerte rutiner for vurdering og løpende oppfølging av kredittrisiko og for fordringsoppfølging. Styret vurderer kreditt- og likviditetsrisikoen som begrenset med bakgrunn i den innsats administrasjonen gjør for å håndtere disse risiki. Datterselskapenes virksomhet er diversifisert mellom flere geografiske markeder og bransjer, noe som bidrar til å redusere markedsrisiko.

YTRE MILJØ

Konsernets produkter er miljøvennlige. De produseres med lavt energiforbruk og kan fullt ut resirkuleres, enten til energi eller materialgjenvinning til ny råvare eller andre produkter. Isolasjon er i seg selv energibesparende og studier viser at for hver kilo olje benyttet til produksjon av Sundolitt byggisolasjon, vil det gjennom produktets levetid oppnås en besparelse i energiforbruket tilsvarende mer enn 200 kilo olje.

Brødr. Sundes produksjon av EPS råvare medfører utslipp, som styres og kontrolleres gjennom konsesjon gitt av Miljødirektoratet. Bedriften oppfyller de krav som stilles til konsesjonen. Virksomheten i EPS råvareavdelingen er videre underlagt den såkalte Storulykkeforskriften. EPS råvareavdelingen er sertifisert etter miljøstandard ISO 14001.



Det er i konsernet gjennomført betydelige investeringer for å redusere energiforbruk ifm konsernets produksjonsaktivitet. Konsernet arbeider systematisk med å redusere utslipp og risiko for forurensning fra egen virksomhet og har frivillig tilsluttet seg forpliktende initiativer for dette formålet.

EPS er definert som en del av den sirkulære økonomien og EPS-produkter på avveie er en tapt ressurs. Det har i mange år eksistert en betydelig industri innenfor feltet innsamling og gjenvinning av EPS. Markedet er «business-to-business» og virksomhetens eksisterende og omfang er derfor mindre kjent blant forbrukere.

Konsernet har i egen regi gjort betydelige investeringer med det resultat at avfall fra produksjon av plastråvare så vel som produksjon av ferdigvarer er tilnærmet null. Plastavfall fra konsernets forskjellige produksjonsprosesser gjenvinnes kontinuerlig eller omdannes og verdikes gjennom andre produksjonsprosesser og produkttyper.

Brødr. Sunde og datterselskap innsamler og gjenvinner også en økende andel av egne ferdige produkter, både til ny plastråvare og direkte til isolasjonsprodukter som i seg selv bidrar til vesentlige reduksjoner i utslipp av klimagasser. Det investeres løpende i prosjekter med målsetning om å øke andelen gjenvunnet råvare fra innsamlede produkter, dels gjennom nye avtaler med våre kunder om retur av brukt emballasje for gjenvinning ved konsernets gjenvinningsanlegg og ved kjøp av ferdig gjenvunnet råvare fra spesialiserte retur- og gjenvinningsanlegg. Konsernet arbeider også med videreutvikling av eksisterende metoder for gjenvinning til ny råvare så vel som teknikker for direkte materialgjenvinning til ny ferdigvare, som er mer energieffektivt.

Gjenvunnet råvare inngår nå i de fleste av konsernets produkter. Konsernet har til hensikt å sertifisere resirkuleringsvirksomheten med sikte på tilby kunder miljødokumentasjon stadfestet av uavhengig tredjepart.


HELSE, ARBEIDSMILJØ SIKKERHET


Konsernet hadde i gjennomsnitt 466 årsverk i 2020, mens morselskapet ikke hadde noen ansatte. Konsernet har som mål å rekruttere og utvikle de rette personene uavhengig av kjønn.

Konsernets arbeidsmiljø vurderes som godt.

Oslo, 29. april 2021

Sunde Gruppen AS


Kåre Johan Sunde
Styreformann


Bertil Sunde
Styremedlem/adm.dir


Synnøve Sunde
styremedlem



Sunde Gruppen AS og Konsern

Balanse pr. 31. desember

(Beløp i 1 000 kr.)

Morselskap			Konsern		
2019	2020	Note	Note	2020	2019
Anleggsmidler					
<i>Immaterielle eiendeler</i>					
736	0	11		0	0
	0				
<u>0</u>	<u>0</u>		6	1.717	2.435
<u>736</u>	<u>0</u>			<u>1.717</u>	<u>2.435</u>
<i>Varige driftsmidler</i>					
0	0		7	909.085	889.825
<u>0</u>	<u>0</u>		7	<u>669.813</u>	<u>654.508</u>
<u>0</u>	<u>0</u>			<u>1.578.898</u>	<u>1.544.333</u>
<i>Finansielle anleggsmidler</i>					
844.752	914.405	8		0	0
43.246	45.906	8	8	45.906	43.246
0	0			2.808	2.657
<u>0</u>	<u>0</u>			<u>2.156</u>	<u>2.156</u>
<u>887.998</u>	<u>960.311</u>			<u>50.870</u>	<u>48.060</u>
<u>888.735</u>	<u>960.311</u>			<u>1.631.485</u>	<u>1.594.828</u>
Omløpsmidler					
0	0		4	160.442	203.804
<i>Fordringer</i>					
				210.059	198.696
<u>322</u>	<u>38.915</u>	10	10	<u>13.342</u>	<u>13.009</u>
<u>322</u>	<u>38.915</u>			<u>223.401</u>	<u>211.705</u>
0	0			32	32
<u>6.006</u>	<u>10.963</u>	14	14	<u>812.881</u>	<u>613.125</u>
<u>6.327</u>	<u>49.878</u>			<u>1.196.756</u>	<u>1.028.665</u>
<u>895.062</u>	<u>1.010.188</u>			<u>2.828.241</u>	<u>2.623.494</u>




Sunde Gruppen AS og Konsern

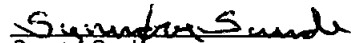
Balanse pr. 31. desember

(Beløp i 1 000 kr.)

Morselskap			Konsern		
2019	2020	Note	Note	2020	2019
Egenkapital					
<i>Innskutt egenkapital</i>					
16.125	16.125	12,13	12,13	16.125	16.125
258.132	258.132	12	12	258.132	258.132
<u>274.257</u>	<u>274.257</u>			<u>274.257</u>	<u>274.257</u>
<i>Opptjent egenkapital</i>					
560.540	632.852	12	12	36.446	33.786
42.979	57.779	12	12	653.672	569.505
			12	33.574	30.294
<u>877.775</u>	<u>964.887</u>			<u>997.948</u>	<u>907.842</u>
Gjeld					
<i>Avsetning for forpliktelser</i>					
0	0		11	111.129	108.161
<i>Langsiktig gjeld</i>					
16.965	17.321		9	1.324.681	1.228.412
<u>16.965</u>	<u>17.321</u>			<u>17.321</u>	<u>16.965</u>
				<u>1.342.003</u>	<u>1.245.378</u>
<i>Kortsiktig gjeld</i>					
322	393			180.037	160.461
0	0			49.504	32.806
0	7.687	11	11	36.162	30.426
0	20.000			20.000	0
0	0			91.457	138.421
<u>322</u>	<u>27.980</u>			<u>377.161</u>	<u>362.113</u>
<u>17.287</u>	<u>45.301</u>			<u>1.830.293</u>	<u>1.715.652</u>
<u>895.062</u>	<u>1.010.188</u>			<u>2.828.241</u>	<u>2.623.494</u>

31. desember 2020
29. april 2021

Bertil Sunde
Adm.dir / styremedlem



Synnøve Sunde
Styremedlem



Karl Johan Sunde
Styreformann



Sunde Gruppen AS og Konsern

(Beløp i NOK 1 000)

Note 1 Regnskapsprinsipper

Årsregnskapet er satt opp i samsvar med regnskapsloven 1998 og god regnskapsskikk

Konsolideringsprinsipper

Konsernregnskapet består av morselskapet og datterselskaper hvor morselskapet direkte eller indirekte har bestemte innflytelse. Konsernregnskapet utarbeides etter ensartede prinsipper, ved at datterselskapet følger de samme regnskapsprinsipper som morselskapet. Interne mellomværende elimineres. Ved kjøp av datterselskaper elimineres kostprisen på aksjer i morselskapet mot egenkapitalen i datterselskapet på kjøpstidspunktet. Forskjellen mellom kostpris og netto bokført verdi på kjøpstidspunktet av eiendeler i datterselskapene tillegges de eiendeler merverdien knytter seg til innenfor markedsverdien av disse eiendelene. Den del av kostpris som ikke kan tillegges spesifikke eiendeler representerer goodwill. Goodwill avskrives lineært over antatt økonomisk levetid.

Datterselskap/tilknyttet selskap

Datterselskaper og tilknyttede selskaper vurderes etter egenkapitalmetoden i selskapsregnskapet. Morselskapets andel av resultatet er basert på de investerte selskapers resultat etter skatt.

Salgsinntekter

Inntektsføring ved salg av varer skjer på leveringstidspunktet.

Klassifisering og vurdering av balanseposter

Omløpsmidler og kortsiktig gjeld omfatter poster som forfaller til betaling innen ett år, samt poster som knytter seg til varekretsløpet. Øvrige poster er klassifisert som anleggsmiddel/langsiktig gjeld.

Omløpsmidler vurderes til laveste av anskaffelseskost og virkelig verdi. Anleggsmidler vurderes til anskaffelseskost, men nedskrives til virkelig verdi ved verdifall som ikke forventes å være forbigående.

Fordringer

Kundefordringer og andre fordringer er oppført i balansen til sålydende etter fradrag for avsetning til forventet tap.

Varerbeholdninger

Lager av innkjøpte varer er verdsatt til laveste av anskaffelseskost etter FIFO- prinsippet og virkelig verdi. Egentilvirkede ferdigvarer og varer under tilvirkning er vurdert til full tilvirkningskost. Det foretas nedskrivning for påregnelig ukurans.

Valuta

Pengeposter i utenlandsk valuta er vurdert til kursen ved regnskapsårets slutt.

Kortsiktige plasseringer

Kortsiktige plasseringer (aksjer og andeler vurdert som omløpsmidler) vurderes til laveste av gjennomsnittlig anskaffelseskost og virkelig verdi på balansedagen. Mottatt utbytte og andre utdelinger fra selskapene inntektsføres som annen finansinntekt.

Varige driftsmidler

Varige driftsmidler balanseføres og avskrives over driftsmidlets forventede levetid. Direkte vedlikehold av driftsmidler kostnadsføres løpende under driftskostnader, mens påkostninger eller forbedringer tillegges driftsmidlets kostpris og avskrives i takt med driftsmidlet.

Skatt

Skattekostnaden i resultatregnskapet omfatter både periodens betalbare skatt og endring i utsatt skatt. Utsatt skatt er beregnet med 22% på grunnlag av de midlertidige forskjeller som eksisterer mellom regnskapsmessige og skattemessige verdier, samt skattemessig underskudd til frørføring ved utgangen av regnskapsåret.

Finansiell markedsrisiko

Utvikling i valutakurser innebærer både direkte og indirekte en økonomisk risiko for selskapet. Selskapet benytter seg av ulike finansielle instrumenter i forbindelse med styringen av finansiell risiko. Sikring av nettoinvestering i utenlandsk valuta bokføres mot egenkapitalen.

Kontantstrømoppstilling

Kontantstrømoppstillingen er utarbeidet etter den indirekte metode. Kontanter og kontantekvivalenter omfatter kontanter og bankinnskudd.



Sunda Gruppen AS og Konsern

Note 1 Regnskapsprinsipper forts.

Leasing

Det skilles mellom finansiell og operasjonell leasing. Driftsmidler finansiert ved finansiell leasing er regnskapsmessig klassifisert under varige driftsmidler. Motposten er medtatt som langsiktig gjeld. Leiebeløp fordeles mellom rentekostnad og avdrag på gjelden. Operasjonell leasing kostnadsføres som driftskostnad basert på fakturert leasingleie.

Note 2 Poster som er sammenslått

	Morselskap		Konsern	
	2020	2019	2020	2019
Inntekt på investering i datterselskap	178.872	135.371	0	0
Inntekt på investering i tilknyttede selskaper	8.114	8.412	8.114	8.412
Annen renteinntekt	54	158	6.335	10.068
Annen finansinntekt			60.359	30.692
Rentekostnad til foretak i samme konsern	-356	-581	-356	-581
Annen rentekostnad			-31.665	-34.249
Annen finanskostnad			-56.245	-28.862
Netto finansposter	186.685	143.361	-13.458	-14.519

Note 3 Salgsinntekter

	Konsern	
	2020	2019
<i>Geografisk fordeling</i>		
Norden	1.976.059	2.085.432
Europa øvrig	281.672	289.895
Sum	2.257.731	2.375.327

Note 4 Varer

	Konsern	
	2020	2019
Råvarer og innkjøpte halvfabrikater	62.939	104.205
Varer under tilvirkning	750	939
Ferdige egentilvirkede varer	74.667	84.883
Innkjøpte varer for videresalg	22.086	13.778
Sum	160.442	203.804

Note 5 Lønnskostnader, antall ansatte, godtgjørelser mm.

Lønnskostnader	Konsern	
	2020	2019
Lønninger	258.788	252.959
Arbeidsgiveravgift	33.374	34.314
Pensjonskostnader	11.095	10.527
Andre ytelser	2.252	2.487
Sum	305.509	300.298

Gjennomsnittlig antall ansatte 466 477
Det er ingen ansatte i morselskapet.

Det er tegnet OTP-forsikring i henhold til gjeldende lovkrav. Årets premie utgjør tkr 2.330 for konsernet.
Det er ikke utbetalt godtgjørelse til styret eller daglig leder.

Revisor

Kostnadsfritt revisjonshonorar for Sunda Gruppen AS i 2020 utgjør tkr. 25.
Tilsvarende tall for konsernet er tkr. 1.156 og andre tjenester tkr. 65.



Sunde Gruppen AS og Konsern

Note 6 Immaterielle eiendeler

Konsern

	Goodwill
Anskaffelseskost pr 01.01.20	8.023
Tilgang kjøpte immaterielle eiendeler	0
Anskaffelseskost 31.12.20	8.023
Akkumulerte avskrivninger 01.01.20	5.584
Akkumulerte avskrivninger 31.12.20	6.305
Balansført verdi pr. 31.12.20	1.717
Årets avskrivninger	721
Økonomisk levetid	5-15 år

Note 7 Varige driftsmidler

Konsern

Varige driftsmidler	Tomter/ bygninger	Maskiner/ inventar	Sum varige driftsmidler
Anskaffelseskost pr 01.01.20	1.099.403	1.711.230	2.810.633
Tilgang kjøpte driftsmidler	3.008	74.411	77.419
Avgang solgte driftsmidler	-	-10.949	-10.949
Anskaffelseskost 31.12.20	1.102.411	1.774.692	2.877.103
Akkumulerte avskrivninger 01.01.20	312.012	1.033.477	1.345.489
Oppskrevet før 01.01.99	133.290	-	133.290
Akk. avskr solgte driftsmidler	-	-10.636	-
Akkumulerte avskrivninger 31.12.20	326.617	1.104.878	1.442.131
Balansført verdi pr. 31.12.20	809.084	669.813	1.578.897
Årets avskrivninger	14.605	82.037	96.642
Økonomisk levetid	50-100 år	5-30 år	

Det har i løpet av året vært gjennomført noen mindre FoU-prosjekter. Disse kostnadsføres løpende.

Finansielle leieavtaler inngår i balansført verdi pr. 31.12.20 med tkr. 45.459.

Note 8 Datterselskap, tilknyttet selskap m v

Morselskap

Firma		Eierandel	Stemme- andel
Brødr. Sunde as	Ålesund	99,0 %	99,0 %
Sunde Property AS	Oslo	100,0 %	100,0 %
Nesseplast AS	Balestrand	49,5 %	49,5 %
Sunde EPS AS	Oslo	25,0 %	25,0 %
		Datter- selskap	Tilknyttede selskaper
Inngående balanse 01.01.20		844.752	43.246
Andel årets resultat		178.825	8.114
Avskrivning merverdier		48	-
Overf. fra selskapene		-130.030	-5.455
Andre endringer i løpet av året		20.810	-
Utgående balanse 31.12.20		914.405	45.908

Konsern

Nesseplast AS og Sunde EPS AS er også tilknyttede selskaper i konsern. Det vises til tabell ovenfor.



Sunde Gruppen AS og Konsern

Note 9 Gjeld

	Konsern	
	2020	2019
Gjeld med forfall senere enn 5 år	1.072.763	976.726
Gjeld sikret ved pant	1.339.944	1.240.069
Pantsatte eiendeler	1.496.521	1.523.662
Garantiforpliktelser ikke regnskapsført	1.066	1.066
Finansielle leieforpliktelser	32.163	40.760

Note 10 Mellomværende med selskap i samme konsern

	Morselskap		Konsern	
	2020	2019	2020	2019
Andre fordringer	38.500	0	0	0

Note 11 Skatt

Årets skatteskostnad:	Morselskap		Konsern	
	2020	2019	2020	2019
Betalbar skatt			48.342	44.785
For mye avsatt tidligere år				-26
Endring i utsatt skatt	-147	-182	618	-6.079
Sum skatteskostnad	-147	-182	48.960	38.680

Beregning av årets skattegrunnlag:

Resultat før skatteskostnad	186.154	142.794		
Permanente forskjeller	-186.823	-143.620		
Endring i midlertidige forskjeller	669	826		
Årets skattegrunnlag	0	0	-	-

Betalbar skatt i balansen:

Betalbar skatt på årets resultat			48.342	44.785
Forskuddsbetalt skatt			-11.297	-12.662
Betalbar skatt på konsemsbidrag	7.587		-883	-1.697
Sum betalbar skatt	7.587	-	36.162	30.426

Oversikt over midlertidige forskjeller:

Anleggsmidler			781.405	748.627
Omløpsmidler			9.643	9.259
Garantiansetning			-500	-500
Pensjonsforpliktelse			-84	-7
Øvrige forskjeller			1.598	1.725
Underskudd til fremføring	-	-3.346	-213.265	-199.055
Sum	-	-3.346	578.797	560.049
Utsatt skatt	-	-736	111.129	108.161

**Sunde Gruppen AS og Konsern****Note 12 Egenkapital**

	Akseje- kapital	Overkurs	Fond for vurderings- forskjeller	Annen EK	Sum
Morselskap					
Egenkapital pr 31.12.19	16.125	258.132	560.540	42.979	877.775
Årets resultat			186.987	-685	186.302
Omregningsdifferanser valuta			20.810		20.810
Andre endringer			-155.485	134.485	-
Utbytte				-20.000	-20.000
Tilleggsutbytte				-100.000	-100.000
Egenkapital pr 31.12.20	16.125	258.132	632.852	57.779	864.887

	Akseje- kapital	Overkurs	Fond for vurderings- forskjeller	Annen EK	Minoritet	Sum
Konsern						
Egenkapital pr 31.12.19	16.125	258.132	33.788	539.505	30.294	907.842
Årets resultat			8.114	178.917	5.683	190.714
Utbytte				-20.000	-1.550	-21.550
Omregningsdifferanser valuta				20.810	128	20.939
Tilleggsutbytte				-100.000		-100.000
Andre endringer			-5.455	6.439	-980	4
Egenkapital pr 31.12.20	16.125	258.132	36.446	653.672	33.574	997.948

Note 13 Aksjekapital og aksjonærinformasjon

Aksjekapitalen i Sunde Gruppen AS pr 31.12.2020 består av 100 aksjer pålydende kr. 161.250,-. Aksjene eies av Kasu AS (80 aksjer) og Sunde Invest AS (40 aksjer).

Note 14 Bundne bankinnskudd

	Konsern	
	2020	2019
Bundne skattetrekksmidler utgjør:	7.041	6.806

Note 15 Nærstående parter

Sunde Gruppen konsern har i 2020 hatt transaksjoner med den nærstående partene Sunde EPS AS.

Brødr.Sunde as har en distribusjonsavtale med Sunde EPS AS om salg av Brødr. Sunde's EPS råvare hvilket utgjør om lag en tredjedel av konsernets omsetning.

Sunde EPS AS videreselger så en vesentlig del av disse varene til Brødr.Sunde as med datterselskaper.

**Sunde Gruppen AS og Konsern****Kontantstrømoppstilling**

(beløp i 1 000 kr)

Morselskap		Konsern		
2019	2020	2020	2019	
Kontantstrømmer fra operasjonelle aktiviteter				
142.794	186.154	239.673	185.969	
-143.783	-186.987	-8.114	-8.412	
-	-	-44.502	-30.210	
-	-	97.365	87.561	
-	-	51.575	1.119	
-	-	100	15	
-	-	-176	-41	
-2	-21	-18.760	24.187	
-991	-854	317.161	260.188	
Kontantstrømmer fra investeringsaktiviteter				
-	-	284	55	
-	-	-115.623	-112.517	
5.455	105.455	5.455	5.455	
-	-	-	389	
-	-	-	-2.156	
5.455	105.455	-109.884	-108.774	
Kontantstrømmer fra finansieringsaktiviteter				
581	356	126.248	61.678	
-10.205	-	-38.298	-52.810	
-	-100.000	-101.550	-889	
-9.625	-99.644	-13.600	7.979	
		Effekt av valutakursendringer på kontanter/bankinnskudd	6.080	-646
-5.161	4.957	199.756	158.747	
11.167	6.006	613.125	454.378	
6.006	10.963	812.881	613.125	
		Ikke benyttede trekkrettigheter	401.107	499.803



BDO AS
Lerstadvegen 517
6018 Ålesund

Uavhengig revisors beretning

Til generalforsamlingen i Sunde Gruppen AS

Uttalelse om revisjonen av årsregnskapet

Konklusjon

Vi har revidert Sunde Gruppen AS sitt årsregnskap.

Årsregnskapet består av:

- Selskapsregnskapet, som består av balanse per 31. desember 2020, resultatregnskap og kontantstrømoppstilling for regnskapsåret avsluttet per denne datoen og noter, herunder et sammendrag av viktige regnskapsprinsipper, og
- Konsernregnskapet, som består av balanse per 31. desember 2020, resultatregnskap og kontantstrømoppstilling for regnskapsåret avsluttet per denne datoen og noter, herunder et sammendrag av viktige regnskapsprinsipper.

Etter vår mening:

- Er årsregnskapet avgitt i samsvar med lov og forskrifter
- Gir selskapsregnskapet et rettviseende bilde av den finansielle stillingen til Sunde Gruppen AS per 31. desember 2020 og av selskapets resultater og kontantstrømmer for regnskapsåret som ble avsluttet per denne datoen i samsvar med regnskapslovens regler og god regnskapsskikk i Norge
- Gir konsernregnskapet et rettviseende bilde av den finansielle stillingen til konsernet Sunde Gruppen AS per 31. desember 2020 og av konsernets resultater og kontantstrømmer for regnskapsåret som ble avsluttet per denne datoen i samsvar med regnskapslovens regler og god regnskapsskikk i Norge.

Grunnlag for konklusjonen

Vi har gjennomført revisjonen i samsvar med lov, forskrift og god revisjonsskikk i Norge, herunder de internasjonale revisjonsstandardene International Standards on Auditing (ISA-ene). Våre oppgaver og plikter i henhold til disse standardene er beskrevet i Revisors oppgaver og plikter ved revisjon av årsregnskapet. Vi er uavhengige av selskapet slik det kreves i lov og forskrift, og har overholdt våre øvrige etiske forpliktelser i samsvar med disse kravene. Etter vår oppfatning er innhentet revisjonsbevis tilstrekkelig og hensiktsmessig som grunnlag for vår konklusjon.

Annen informasjon

Ledelsen er ansvarlig for annen informasjon. Annen informasjon består av årsberetningen.

Vår uttalelse om revisjonen av årsregnskapet dekker ikke annen informasjon, og vi attesterer ikke den andre informasjonen.

I forbindelse med revisjonen av årsregnskapet er det vår oppgave å lese annen informasjon identifisert ovenfor med det formål å vurdere hvorvidt det foreligger vesentlig inkonsistens mellom



annen informasjon og årsregnskapet, kunnskap vi har opparbeidet oss under revisjonen, eller hvorvidt den tilsynelatende inneholder vesentlig feilinformasjon.

Dersom vi, på bakgrunn av arbeidet vi har utført, konkluderer med at disse andre opplysningene inneholder vesentlig feilinformasjon, er vi pålagt å uttale oss om dette. Vi har ingenting å rapportere i så henseende.

Styret og daglig leders ansvar for årsregnskapet

Styret og daglig leder (ledelsen) er ansvarlig for å utarbeide årsregnskapet i samsvar med lov og forskrifter, herunder for at det gir et rettviseende bilde i samsvar med regnskapslovens regler og god regnskapsskikk i Norge. Ledelsen er også ansvarlig for slik intern kontroll som den finner nødvendig for å kunne utarbeide et årsregnskap som ikke inneholder vesentlig feilinformasjon, verken som følge av misligheter eller utilsiktede feil.

Ved utarbeidelsen av årsregnskapet må ledelsen ta standpunkt til selskapets og konsernets evne til fortsatt drift og opplyse om forhold av betydning for fortsatt drift. Forutsetningen om fortsatt drift skal legges til grunn for årsregnskapet så lenge det ikke er sannsynlig at virksomheten vil bli avvirket.

Revisors oppgaver og plikter ved revisjonen av årsregnskapet

Vårt mål er å oppnå betryggende sikkerhet for at årsregnskapet som helhet ikke inneholder vesentlig feilinformasjon, verken som følge av misligheter eller utilsiktede feil, og å avgi en revisjonsberetning som inneholder vår konklusjon. Betryggende sikkerhet er en høy grad av sikkerhet, men ingen garanti for at en revisjon utført i samsvar med lov, forskrift og god revisjonsskikk i Norge, herunder ISA-ene, alltid vil avdekke vesentlig feilinformasjon som eksisterer. Feilinformasjon kan oppstå som følge av misligheter eller utilsiktede feil. Feilinformasjon blir vurdert som vesentlig dersom den enkeltvis eller samlet med rimelighet kan forventes å påvirke økonomiske beslutninger som brukerne foretar basert på årsregnskapet.

For videre beskrivelse av revisors oppgaver og plikter vises det til:
<https://revisorforeningen.no/revisjonsberetninger>

Uttalelse om andre lovmessige krav

Konklusjon om årsberetningen

Basert på vår revisjon av årsregnskapet som beskrevet ovenfor, mener vi at opplysningene i årsberetningen om årsregnskapet, forutsetningen om fortsatt drift og forslaget til anvendelse av overskuddet er konsistente med årsregnskapet og i samsvar med lov og forskrifter.



Konklusjon om registrering og dokumentasjon

Basert på vår revisjon av årsregnskapet som beskrevet ovenfor, og kontrollhandlinger vi har funnet nødvendig i henhold til internasjonal standard for attestasjonsoppdrag (ISAE) 3000 «Attestasjonsoppdrag som ikke er revisjon eller forenklet revisorkontroll av historisk finansiell informasjon», mener vi at ledelsen har oppfylt sin plikt til å sørge for ordentlig og oversiktlig registrering og dokumentasjon av selskapets og konsernets regnskapsopplysninger i samsvar med lov og god bokføringskikk i Norge.

Ålesund, 29. april 2021
BDO AS

John Arne Fiskerstrand
statsauorisert revisor