



## ÅRSREGNSKAPET FOR REGNSKAPSÅRET 2022 - GENERELL INFORMASJON

### Enheten

Organisasjonsnummer:	988 987 441
Organisasjonsform:	Aksjeselskap
Foretaksnavn:	VYRK HOLDING AS
Forretningsadresse:	Støligoto 2 2943 ROGNE

### Regnskapsår

Årsregnskapets periode:	01.01.2022 - 31.12.2022
-------------------------	-------------------------

### Konsern

Mørselskap i konsern:	Ja
Konsernregnskap lagt ved:	Ja

### Regnskapsregler

Regler for små foretak benyttet:	Ja
Benyttet ved utarbeidelsen av årsregnskapet til selskapet:	Regnskapslovens alminnelige regler
Benyttet ved utarbeidelsen av årsregnskapet til konsernet:	Regnskapslovens alminnelige regler

### Årsregnskapet fastsatt av kompetent organ

Bekreftet av representant for selskapet:	Tore Nyhus
Dato for fastsettelse av årsregnskapet:	22.06.2023

### Grunnlag for avgivelse

År 2022: Årsregnskapet er elektronisk innlevert  
År 2021: Tall er hentet fra elektronisk innlevert årsregnskap fra 2022

*Det er ikke krav til at årsregnskapet m.v. som sendes til Regnskapsregisteret er undertegnet. Kontrollen på at dette er utført ligger hos revisor/enhetens øverste organ. Sikkerheten ivaretas ved at innsender har rolle/rettighet for innsending av årsregnskapet via Altinn, og ved at det bekreftes at årsregnskapet er fastsatt av kompetent organ.*

Brønnøysundregistrene, 20.08.2024



### Resultatregnskap

Beløp i: NOK	Note	2022	2021
<b>RESULTATREGNSKAP</b>			
<b>Inntekter</b>			
Salgsinntekt		0	
Annen driftsinntekt		0	43 571
<b>Sum inntekter</b>		<b>0</b>	<b>43 571</b>
<b>Kostnader</b>			
Annen driftskostnad		66 427	1 509
<b>Sum kostnader</b>		<b>66 427</b>	<b>1 509</b>
<b>Driftsresultat</b>		<b>-66 427</b>	<b>42 062</b>
<b>Finansinntekter og finanskostnader</b>			
Annen renteinntekt		141 632	109 772
Annen finansinntekt		32 154	
Verdøkning andre finansielle instrumenter vurdert til virkelig verdi		0	40 509
<b>Sum finansinntekter</b>		<b>173 786</b>	<b>150 281</b>
Verdireduksjon andre finansielle instrumenter vurdert til virkelig verdi		159 669	
Annen rentekostnad		1 306	0
Annen finanskostnad		6 526	112
<b>Sum finanskostnader</b>		<b>167 501</b>	<b>112</b>
<b>Netto finans</b>		<b>6 285</b>	<b>150 169</b>
<b>Ordinært resultat før skattekostnad</b>		<b>-60 142</b>	<b>192 231</b>
Skattekostnad på ordinært resultat	2	22 183	33 379
<b>Ordinært resultat etter skattekostnad</b>		<b>-82 325</b>	<b>158 852</b>
<b>Årsresultat</b>	3	<b>-82 325</b>	<b>158 852</b>
<b>Overføringer og disponeringer</b>			
Tilleggsutbytte			6 000 000
Overføringer til/fra annen egenkapital		-82 326	-5 841 147



## Resultatregnskap

<b>Beløp i: NOK</b>	<b>Note</b>	<b>2022</b>	<b>2021</b>
Sum overføringer og disponeringer		-82 326	158 853



### Balanse

Beløp i: NOK	Note	2022	2021
<b>BALANSE - EIENDELER</b>			
<b>Anleggsmidler</b>			
<b>Immaterielle eiendeler</b>			
<b>Finansielle anleggsmidler</b>			
Investering i datterselskap	4	9 160 941	9 130 941
<b>Sum finansielle anleggsmidler</b>		<b>9 160 941</b>	<b>9 130 941</b>
<b>Sum anleggsmidler</b>		<b>9 160 941</b>	<b>9 130 941</b>
<b>Omløpsmidler</b>			
<b>Varer</b>			
<b>Fordringer</b>			
Andre fordringer	5	506	888 870
<b>Sum fordringer</b>		<b>506</b>	<b>888 870</b>
<b>Investeringer</b>			
Markedsbaserte obligasjoner		5 710 621	5 744 520
<b>Sum investeringer</b>		<b>5 710 621</b>	<b>5 744 520</b>
<b>Bankinnskudd, kontanter og lignende</b>			
Bankinnskudd, kontanter og lignende	6	3 282 352	6 411 229
<b>Sum bankinnskudd, kontanter og lignende</b>		<b>3 282 352</b>	<b>6 411 229</b>
<b>Sum omløpsmidler</b>		<b>8 993 479</b>	<b>13 044 619</b>
<b>SUM EIENDELER</b>		<b>18 154 420</b>	<b>22 175 560</b>
<b>BALANSE - EGENKAPITAL OG GJELD</b>			
<b>Egenkapital</b>			
<b>Innskutt egenkapital</b>			
Selskapskapital	3,7	280 000	280 000
<b>Sum innskutt egenkapital</b>		<b>280 000</b>	<b>280 000</b>



## Balanse

Beløp i: NOK	Note	2022	2021
<b>Opptjent egenkapital</b>			
Annen egenkapital	3	17 836 800	17 919 125
<b>Sum opptjent egenkapital</b>		<b>17 836 800</b>	<b>17 919 125</b>
<b>Sum egenkapital</b>		<b>18 116 800</b>	<b>18 199 125</b>
<b>Sum langsiktig gjeld</b>		<b>0</b>	<b>0</b>
<b>Kortsiktig gjeld</b>			
Leverandørgjeld	5	2 531	0
Betalbar skatt	2	22 183	558 448
Annen kortsiktig gjeld	5	12 907	3 417 986
<b>Sum kortsiktig gjeld</b>		<b>37 621</b>	<b>3 976 434</b>
<b>Sum gjeld</b>		<b>37 621</b>	<b>3 976 434</b>
<b>SUM EGENKAPITAL OG GJELD</b>		<b>18 154 421</b>	<b>22 175 559</b>



## Konsernets resultatregnskap

Beløp i: NOK	Note	2022	2021
<b>RESULTATREGNSKAP</b>			
<b>Inntekter</b>			
Salgsinntekt		124 778 062	103 700 289
Annen driftsinntekt		2 094 945	43 971
<b>Sum inntekter</b>		<b>126 873 007</b>	<b>103 744 260</b>
<b>Kostnader</b>			
Varekostnad		67 985 152	45 730 257
Lønnskostnad	9	36 159 221	28 125 353
Avskrivning på varige driftsmidler og immaterielle eiendeler		2 504 697	2 353 685
Annen driftskostnad	9	20 074 245	13 285 883
<b>Sum kostnader</b>		<b>126 723 315</b>	<b>89 495 178</b>
<b>Driftsresultat</b>		<b>149 692</b>	<b>14 249 082</b>
<b>Finansinntekter og finanskostnader</b>			
Inntekt på andre investeringer		142 230	69 834
Annen renteinntekt		135 287	72 485
Verdiøkning andre finansielle instrumenter vurdert til virkelig verdi			40 509
<b>Sum finansinntekter</b>		<b>277 517</b>	<b>182 828</b>
Verdireduksjon andre finansielle instrumenter vurdert til virkelig verdi		159 669	
Annen rentekostnad		917 706	337 446
Annen finanskostnad		448 970	371 289
<b>Sum finanskostnader</b>		<b>1 526 345</b>	<b>708 735</b>
<b>Netto finans</b>		<b>-1 248 828</b>	<b>-525 907</b>
<b>Ordinært resultat før skattekostnad</b>		<b>-1 099 136</b>	<b>13 723 175</b>
Skattekostnad på ordinært resultat	2/13	-38 857	2 987 833
<b>Ordinært resultat etter skattekostnad</b>		<b>-1 060 279</b>	<b>10 735 342</b>
<b>Årsresultat</b>		<b>-1 060 279</b>	<b>10 735 342</b>



## Konsernets resultatregnskap

<b>Beløp i: NOK</b>	<b>Note</b>	<b>2022</b>	<b>2021</b>
Minoritetsinteresser		-217 376	35 107
<b>Årsresultat etter minoritetsinteresser</b>		<b>-842 903</b>	<b>10 700 235</b>



### Konsernets balanse

Beløp i: NOK	Note	2022	2021
<b>BALANSE - EIENDELER</b>			
<b>Anleggsmidler</b>			
<b>Immaterielle eiendeler</b>			
<b>Varige driftsmidler</b>			
Tomter, bygninger og annen fast eiendom	12	11 946 939	12 315 675
Maskiner og anlegg	12	3 569 600	3 813 100
Driftsløsøre, inventar, verktøy, kontormaskiner og lignende	12	6 014 654	6 679 543
<b>Sum varige driftsmidler</b>		<b>21 531 193</b>	<b>22 808 318</b>
<b>Sum anleggsmidler</b>		<b>21 531 193</b>	<b>22 808 318</b>
<b>Omløpsmidler</b>			
<b>Varer</b>			
Varer		17 805 614	18 498 173
<b>Sum varer</b>		<b>17 805 614</b>	<b>18 498 173</b>
<b>Fordringer</b>			
Kundefordringer		11 822 929	9 465 994
Andre fordringer		2 906 635	1 513 978
<b>Sum fordringer</b>		<b>14 729 564</b>	<b>10 979 972</b>
<b>Investeringer</b>			
Andre markedsbaserte finansielle instrumenter		5 710 621	5 744 520
<b>Sum investeringer</b>		<b>5 710 621</b>	<b>5 744 520</b>
<b>Bankinnskudd, kontanter og lignende</b>			
Bankinnskudd, kontanter og lignende	6/15	9 034 095	13 283 542
<b>Sum bankinnskudd, kontanter og lignende</b>		<b>9 034 095</b>	<b>13 283 542</b>
<b>Sum omløpsmidler</b>		<b>47 279 894</b>	<b>48 506 207</b>
<b>SUM EIENDELER</b>		<b>68 811 087</b>	<b>71 314 525</b>

### BALANSE - EGENKAPITAL OG GJELD



### Konsernets balanse

Beløp i: NOK	Note	2022	2021
<b>Egenkapital</b>			
<b>Innskutt egenkapital</b>			
Selskapskapital	11	280 000	280 000
<b>Sum innskutt egenkapital</b>		<b>280 000</b>	<b>280 000</b>
<b>Opptjent egenkapital</b>			
Annen egenkapital	3/10	26 955 723	27 798 624
Minoritetsinteresser		814 515	1 031 891
<b>Sum opptjent egenkapital</b>		<b>27 770 238</b>	<b>28 830 515</b>
<b>Sum egenkapital</b>	3/10	<b>28 050 238</b>	<b>29 110 515</b>
<b>Gjeld</b>			
<b>Langsiktig gjeld</b>			
Utsatt skatt	2/13	338 604	493 103
<b>Sum avsetninger for forpliktelser</b>		<b>338 604</b>	<b>493 103</b>
<b>Annen langsiktig gjeld</b>			
Gjeld til kredittinstitusjoner	14	17 183 316	22 306 660
Øvrig langsiktig gjeld		2 552 000	300 000
<b>Sum annen langsiktig gjeld</b>		<b>19 735 316</b>	<b>22 606 660</b>
<b>Sum langsiktig gjeld</b>		<b>20 073 920</b>	<b>23 099 763</b>
<b>Kortsiktig gjeld</b>			
Gjeld til kredittinstitusjoner	14	3 096 043	1 833 742
Leverandørgjeld		5 657 044	6 462 023
Betalbar skatt	2/13	115 642	3 088 727
Skyldige offentlige avgifter		5 399 142	3 348 564
Annen kortsiktig gjeld		6 419 058	4 371 191
<b>Sum kortsiktig gjeld</b>		<b>20 686 929</b>	<b>19 104 247</b>
<b>Sum gjeld</b>		<b>40 760 849</b>	<b>42 204 010</b>
<b>SUM EGENKAPITAL OG GJELD</b>		<b>68 811 087</b>	<b>71 314 525</b>



## Brønnøysundregistrene

### ÅRSREGNSKAP FOR REGNSKAPSÅRET 2022 - GENERELL INFORMASJON

Journalnummer: 2023 543216

#### Enheten

Organisasjonsnummer: 988 987 441  
Organisasjonsform: Aksjeselskap  
Foretaksnavn: VYRK HOLDING AS  
Forretningsadresse: Støligoto 2  
2943 ROGNE

#### Regnskapsår

Årsregnskapets periode: 01.01.2022 - 31.12.2022

#### Konsern

Morselskap i konsern: Ja  
Konsernregnskap lagt ved: Ja

#### Regnskapsregler

Regler for små foretak benyttet: Ja  
Benyttet ved utarbeidelsen av  
årsregnskapet til selskapet: Regnskapslovens alminnelige regler  
Benyttet ved utarbeidelsen av  
årsregnskapet til konsernet: Regnskapslovens alminnelige regler

#### Årsregnskapet fastsatt av kompetent organ

Bekreftet av representant for selskapet: Tore Nyhus  
Dato for fastsettelse av årsregnskapet: 22.06.2023

#### Grunnlag for avgivelse

År 2022: Årsregnskap er elektronisk innlevert.  
År 2021: Tall er hentet fra elektronisk innlevert årsregnskap fra 2022.

*Det er ikke krav til at årsregnskapet m.v. som sendes til Regnskapsregisteret er undertegnet. Kontrollen på at dette er utført ligger hos revisor/enhetens øverste organ. Sikkerheten ivaretas ved at innsender har rolle/rettighet for innsending av årsregnskapet via Altinn, og ved at det bekreftes at årsregnskapet er fastsatt av kompetent organ.*

Brønnøysundregistrene, 05.07.2023



Organisasjonsnr: 988 987 441  
VYRK HOLDING AS

## RESULTATREGNSKAP

Beløp i: NOK	Note	2022	2021
<b>RESULTATREGNSKAP</b>			
<b>Inntekter</b>			
Salgsinntekt		0	
Annen driftsinntekt		0	43 571
<b>Sum inntekter</b>		<b>0</b>	<b>43 571</b>
<b>Kostnader</b>			
Annen driftskostnad		66 427	1 509
<b>Sum kostnader</b>		<b>66 427</b>	<b>1 509</b>
<b>Driftsresultat</b>		<b>-66 427</b>	<b>42 062</b>
<b>Finansinntekter og finanskostnader</b>			
Annen renteinntekt		141 632	109 772
Annen finansinntekt		32 154	
Verdiøkning andre finansielle instrumenter vurdert til virkelig verdi		0	40 509
<b>Sum finansinntekter</b>		<b>173 786</b>	<b>150 281</b>
Verdireduksjon andre finansielle instrumenter vurdert til virkelig verdi		159 669	
Annen rentekostnad		1 306	0
Annen finanskostnad		6 526	112
<b>Sum finanskostnader</b>		<b>167 501</b>	<b>112</b>
<b>Netto finans</b>		<b>6 285</b>	<b>150 169</b>
<b>Ordinært resultat før skattekostnad</b>			
Skattekostnad på ordinært resultat	2	22 183	33 379
<b>Ordinært resultat etter skattekostnad</b>		<b>-82 325</b>	<b>158 852</b>
<b>Årsresultat</b>	3	<b>-82 325</b>	<b>158 852</b>
<b>Overføringer og disponeringer</b>			
Tilleggsutbytte			6 000 000
Overføringer til/fra annen egenkapital		-82 326	-5 841 147
<b>Sum overføringer og disponeringer</b>		<b>-82 326</b>	<b>158 853</b>



Organisasjonsnr: 988 987 441  
VYRK HOLDING AS

## BALANSE

**Beløp i: NOK** **Note** **2022** **2021**

### BALANSE - EIENDELER

#### Anleggsmidler

##### Immaterielle eiendeler

##### Finansielle anleggsmidler

Investering i datterselskap 4 9 160 941 9 130 941

**Sum finansielle anleggsmidler 9 160 941 9 130 941**

**Sum anleggsmidler 9 160 941 9 130 941**

#### Omløpsmidler

##### Varer

##### Fordringer

Andre fordringer 5 506 888 870

**Sum fordringer 506 888 870**

##### Investeringer

Markedsbaserte obligasjoner 5 710 621 5 744 520

**Sum investeringer 5 710 621 5 744 520**

##### Bankinnskudd, kontanter og lignende

Bankinnskudd, kontanter og lignende 6 3 282 352 6 411 229

**Sum bankinnskudd, kontanter og lignende 3 282 352 6 411 229**

**Sum omløpsmidler 8 993 479 13 044 619**

**SUM EIENDELER 18 154 420 22 175 560**

### BALANSE - EGENKAPITAL OG GJELD

#### Egenkapital

##### Innskutt egenkapital

Selskapskapital 3,7 280 000 280 000

**Sum innskutt egenkapital 280 000 280 000**

##### Opptjent egenkapital

Annen egenkapital 3 17 836 800 17 919 125

**Sum opptjent egenkapital 17 836 800 17 919 125**

**Sum egenkapital 18 116 800 18 199 125**

**Sum langsiktig gjeld 0 0**



<b>Kortsiktig gjeld</b>			
Leverandørgjeld	5	2 531	0
Betalbar skatt	2	22 183	558 448
Annen kortsiktig gjeld	5	12 907	3 417 986
<b>Sum kortsiktig gjeld</b>		<b>37 621</b>	<b>3 976 434</b>
<b>Sum gjeld</b>		<b>37 621</b>	<b>3 976 434</b>
<b>SUM EGENKAPITAL OG GJELD</b>		<b>18 154 421</b>	<b>22 175 559</b>



Organisasjonsnr: 988 987 441  
VYRK HOLDING AS

## KONSERNRESULTATREGNSKAP

<b>Beløp i: NOK</b>	<b>Note</b>	<b>2022</b>	<b>2021</b>
<b>RESULTATREGNSKAP</b>			
<b>Inntekter</b>			
Salgsinntekt		124 778 062	103 700 289
Annen driftsinntekt		2 094 945	43 971
<b>Sum inntekter</b>		<b>126 873 007</b>	<b>103 744 260</b>
<b>Kostnader</b>			
Varekostnad		67 985 152	45 730 257
Lønnskostnad	9	36 159 221	28 125 353
Avskrivning på varige driftsmidler og immaterielle eiendeler		2 504 697	2 353 685
Annen driftskostnad	9	20 074 245	13 285 883
<b>Sum kostnader</b>		<b>126 723 315</b>	<b>89 495 178</b>
<b>Driftsresultat</b>		<b>149 692</b>	<b>14 249 082</b>
<b>Finansinntekter og finanskostnader</b>			
Inntekt på andre investeringer		142 230	69 834
Annen renteinntekt		135 287	72 485
Verdiøkning andre finansielle instrumenter vurdert til virkelig verdi			40 509
<b>Sum finansinntekter</b>		<b>277 517</b>	<b>182 828</b>
Verdireduksjon andre finansielle instrumenter vurdert til virkelig verdi		159 669	
Annen rentekostnad		917 706	337 446
Annen finanskostnad		448 970	371 289
<b>Sum finanskostnader</b>		<b>1 526 345</b>	<b>708 735</b>
<b>Netto finans</b>		<b>-1 248 828</b>	<b>-525 907</b>
<b>Ordinært resultat før skattekostnad</b>			
<b>skattekostnad</b>		<b>-1 099 136</b>	<b>13 723 175</b>
Skattekostnad på ordinært resultat	2/13	-38 857	2 987 833
<b>Ordinært resultat etter skattekostnad</b>		<b>-1 060 279</b>	<b>10 735 342</b>
<b>Årsresultat</b>		<b>-1 060 279</b>	<b>10 735 342</b>
Minoritetsinteresser		-217 376	35 107
<b>Årsresultat etter minoritetsinteresser</b>		<b>-842 903</b>	<b>10 700 235</b>



Organisasjonsnr: 988 987 441  
VYRK HOLDING AS

## KONSERNBALANSE

Beløp i: NOK	Note	2022	2021
<b>BALANSE - EIENDELER</b>			
<b>Anleggsmidler</b>			
<b>Immaterielle eiendeler</b>			
<b>Varige driftsmidler</b>			
Tomter, bygninger og annen fast eiendom	12	11 946 939	12 315 675
Maskiner og anlegg	12	3 569 600	3 813 100
Driftsløsøre, inventar, verktøy, kontormaskiner og lignende	12	6 014 654	6 679 543
<b>Sum varige driftsmidler</b>		<b>21 531 193</b>	<b>22 808 318</b>
<b>Sum anleggsmidler</b>		<b>21 531 193</b>	<b>22 808 318</b>
<b>Omløpsmidler</b>			
<b>Varer</b>			
Varer		17 805 614	18 498 173
<b>Sum varer</b>		<b>17 805 614</b>	<b>18 498 173</b>
<b>Fordringer</b>			
Kundefordringer		11 822 929	9 465 994
Andre fordringer		2 906 635	1 513 978
<b>Sum fordringer</b>		<b>14 729 564</b>	<b>10 979 972</b>
<b>Investeringer</b>			
Andre markedsbaserte finansielle instrumenter		5 710 621	5 744 520
<b>Sum investeringer</b>		<b>5 710 621</b>	<b>5 744 520</b>
<b>Bankinnskudd, kontanter og lignende</b>			
Bankinnskudd, kontanter og lignende	6/15	9 034 095	13 283 542
<b>Sum bankinnskudd, kontanter og lignende</b>		<b>9 034 095</b>	<b>13 283 542</b>
<b>Sum omløpsmidler</b>		<b>47 279 894</b>	<b>48 506 207</b>
<b>SUM EIENDELER</b>		<b>68 811 087</b>	<b>71 314 525</b>
<b>BALANSE - EGENKAPITAL OG GJELD</b>			
<b>Egenkapital</b>			
<b>Innskutt egenkapital</b>			
Selskapskapital	11	280 000	280 000
<b>Sum innskutt egenkapital</b>		<b>280 000</b>	<b>280 000</b>



<b>Opptjent egenkapital</b>			
Annen egenkapital	3/10	26 955 723	27 798 624
Minoritetsinteresser		814 515	1 031 891
<b>Sum opptjent egenkapital</b>		<b>27 770 238</b>	<b>28 830 515</b>
<b>Sum egenkapital</b>	<b>3/10</b>	<b>28 050 238</b>	<b>29 110 515</b>
<b>Gjeld</b>			
<b>Langsiktig gjeld</b>			
Utsatt skatt	2/13	338 604	493 103
<b>Sum avsetninger for forpliktelser</b>		<b>338 604</b>	<b>493 103</b>
<b>Annen langsiktig gjeld</b>			
Gjeld til			
kredittinstitusjoner	14	17 183 316	22 306 660
Øvrig langsiktig gjeld		2 552 000	300 000
<b>Sum annen langsiktig gjeld</b>		<b>19 735 316</b>	<b>22 606 660</b>
<b>Sum langsiktig gjeld</b>		<b>20 073 920</b>	<b>23 099 763</b>
<b>Kortsiktig gjeld</b>			
Gjeld til			
kredittinstitusjoner	14	3 096 043	1 833 742
Leverandørgjeld		5 657 044	6 462 023
Betalbar skatt	2/13	115 642	3 088 727
Skyldige offentlige avgifter		5 399 142	3 348 564
Annen kortsiktig gjeld		6 419 058	4 371 191
<b>Sum kortsiktig gjeld</b>		<b>20 686 929</b>	<b>19 104 247</b>
<b>Sum gjeld</b>		<b>40 760 849</b>	<b>42 204 010</b>
<b>SUM EGENKAPITAL OG GJELD</b>		<b>68 811 087</b>	<b>71 314 525</b>



Organisasjonsnr: 988 987 441  
VYRK HOLDING AS

NOTEOPPLYSNINGER - SELSKAP - alle poster oppgitt i hele tall

**Note**

1

**Regnskapsprinsipper**

Note 1 Regnskapsprinsipper Årsregnskapet er utarbeidet i samsvar med regnskapsloven av 1998 og god regnskapsskikk for små foretak i Norge. Inntekter Inntekt regnskapsføres når den er opptjent, altså når krav på vederlag oppstår. Dette skjer når tjenesten ytes, i takt med at arbeidet utføres. Inntektene regnskapsføres med verdien av vederlaget på transaksjonstidspunktet. Kostnader Kostnader regnskapsføres som hovedregel i samme periode som tilhørende inntekt. I de tilfeller det ikke er en klar sammenheng mellom utgifter og inntekter fastsettes fordelingen etter skjønsmessige kriterier. Øvrige unntak fra sammenstillingsprinsippet er angitt der det er aktuelt. Skatter Skattekostnaden sammenstilles med regnskapsmessig resultat før skatt. Skatt knyttet til egenkapitaltransaksjoner, for eksempel konsernbidrag, føres mot egenkapitalen. Skattekostnaden består av betalbar skatt (skatt på årets direkte skattepliktige inntekt) og endring i netto utsatt skatt. Skattekostnaden fordeles på ordinært resultat og virkning av prinsippendring og korrigerer av feil i henhold til skattegrunnlaget. Utsatt skatt og utsatt skattefordel er presentert netto i balansen. Hovedregel for vurdering og klassifisering av eiendeler og gjeld Eiendeler bestemt til varig eie eller bruk er klassifisert som anleggsmidler. Andre eiendeler er klassifisert som omløpsmidler. Fordringer som skal tilbakebetales innen et år er klassifisert som omløpsmidler. Ved klassifisering av kortsiktig og langsiktig gjeld er tilsvarende kriterier lagt til grunn. Omløpsmidler vurderes til laveste av anskaffelseskost og virkelig verdi. Anleggsmidler vurderes til anskaffelseskost, men nedskrives til gjenvinnbart beløp dersom dette er lavere enn bokført verdi, og verdifallet forventes ikke å være forbigående. Anleggsmidler med begrenset økonomisk levetid avskrives planmessig. Aksjer og andeler i tilknyttet selskap og datterselskap Investeringer i datterselskaper vurderes etter kostmetoden. Investeringene blir nedskrevet til virkelig verdi dersom verdifallet ikke er forbigående og det må anses nødvendig etter god regnskapsskikk. Mottatt utbytte og konsernbidrag fra datterselskapene er inntektsført som annen finansinntekt. Tilsvarende gjelder for investeringer i tilknyttede selskaper. I samsvar med reglene for små foretak utarbeides det ikke konsernregnskap. Bankinnskudd, kontanter og lignende Bankinnskudd, kontanter ol. inkluderer kontanter, bankinnskudd og andre betalingsmidler med forfallsdato som er kortere enn tre måneder fra anskaffelse.

**Note**

Antall årsverk i regnskapsåret  
0.00

<u>Sum</u>	<u>Beløp</u>
<u>Balanseført verdi 31.12.</u>	<u>Varige driftsmidler Immaterielle eiend.</u>



Note

4

Konsern, tilknyttet selskap m.v.

Investering som regnskapsføres etter egenkapitalmetoden

Konsernregnskap

Morselskapet sitt navn

Forretningskontor for morselskapet

Begrunnelse for at datterselskap er utelatt fra konsolideringen

<u>Samlet beløp - tilknyttet selskap</u>	<u>Årets</u>	<u>Fjorårets</u>
--	--------------	------------------

<u>Samlet beløp - foretak i samme konsern</u>	<u>Årets</u>	<u>Fjorårets</u>
---	--------------	------------------

Kortsiktig gjeld

<u>Samlet beløp - foretak i samme konsern</u>	<u>Årets</u>	<u>Fjorårets</u>
---	--------------	------------------

<u>Samlet beløp - felles kontrollert virksomhet</u>	<u>Årets</u>	<u>Fjorårets</u>
---	--------------	------------------

<u>Pantstillelse</u>	<u>Beløp</u>
----------------------	--------------

<u>Beholdning av egne aksjer</u>	<u>Antall</u>	<u>Pålydende</u>	<u>Andel av aksjek.</u>
----------------------------------	---------------	------------------	-------------------------



Organisasjonsnr: 988 987 441  
VYRK HOLDING AS

NOTEOPPLYSNINGER - KONSERN

- alle poster oppgitt i hele tall



**Konsernregnskap og  
selskapsregnskap**

**Vyrk Holding AS**

**2022**



**Konsernregnskap og selskapsregnskap**  
**Vyrk Holding AS**  
**Resultatregnskap**

MORSELSKAP			KONSERN		
2021	2022	NOTE	DRIFTSINTEKTER OG DRIFTSKOSTNADER	2022	2021
-	-		Salgsinntekt	124 778 062	103 700 289
43 571	-		Annen driftsinntekt	2 094 945	43 971
<u>43 571</u>	<u>-</u>		<b>Sum driftsinntekter</b>	<u>126 873 007</u>	<u>103 744 260</u>
-	-		Varekostnad	67 985 152	45 730 257
-	-	9	Lønnskostnad	36 159 221	28 125 353
-	-		Avskrivning på varige driftsmidler og immaterielle eiendeler	2 504 697	2 353 685
1 509	66 427	9	Annen driftskostnad	20 074 245	13 285 863
<u>1 509</u>	<u>66 427</u>		<b>Sum driftskostnader</b>	<u>126 723 315</u>	<u>89 495 178</u>
<u>42 062</u>	<u>-66 427</u>		<b>Driftsresultat</b>	<u>149 692</u>	<u>14 249 082</u>
			<b>FINANSINTEKTER OG FINANSKOSTNADER</b>		
-	-		Inntekt på investering i datterselskap og tilknyttet selskap	-	-
109 772	141 632		Inntekt på andre investeringer	142 230	69 634
	32 154		Annen renteinntekt	135 287	72 485
40 509	-159 669		Annen finansinntekt	-159 669	40 509
	-		Verdiendring av finansielle instrumenter vurdert til virkelig verdi	-	-
	-1 306		Nedskrivning av finansielle eiendeler	-917 706	-337 446
-112	-8 526		Annen rentekostnad	-448 970	-371 289
<u>150 169</u>	<u>6 285</u>		Annen finanskostnad	<u>-1 248 828</u>	<u>-525 907</u>
<u>192 231</u>	<u>-60 142</u>		<b>Netto finansresultat</b>	<u>-1 099 136</u>	<u>13 723 175</u>
<u>33 379</u>	<u>22 183</u>		<b>Årsresultat før skattekostnad</b>	<u>-38 857</u>	<u>2 987 833</u>
<u>158 852</u>	<u>-82 325</u>	2/13	Skattekostnad	<u>-1 060 279</u>	<u>10 735 342</u>
			<b>ÅRSRESULTAT</b>	<u>-217 376</u>	<u>35 107</u>
			Minoritetenes andel av årsresultatet	-842 903	10 700 235
			Majoritetens andel av årsresultatet		
			<b>OVERFØRINGER</b>		
-5 841 148	-82 325		Overføring fra annen egenkapital		
6 000 000	-		Tilleggsutbytte		
<u>158 852</u>	<u>-82 325</u>		<b>Sum overføringer</b>		





**Konsernregnskap**  
**Vyrk Holding AS**  
**Balanse pr 31. desember**

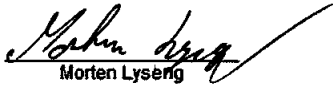
2021	2022	NOTE	EGENKAPITAL OG GJELD	2022	2021
			<b>Egenkapital</b>		
			<b>Innskutt egenkapital</b>		
280 000	280 000	11	Aksjekapital	280 000	280 000
<u>280 000</u>	<u>280 000</u>		<b>Sum innskutt egenkapital</b>	<u>280 000</u>	<u>280 000</u>
			<b>Opptjent egenkapital</b>		
17 919 125	17 836 800	3/10	Annen egenkapital	26 955 723	27 798 624
<u>17 919 125</u>	<u>17 836 800</u>		<b>Sum opptjent egenkapital</b>	<u>26 955 723</u>	<u>27 798 624</u>
			<b>Minoritetsinteresser</b>	814 515	1 031 891
<u>18 199 125</u>	<u>18 116 800</u>	3/10	<b>Sum egenkapital</b>	<u>28 050 238</u>	<u>29 110 515</u>
			<b>Gjeld</b>		
			<b>Avsetning for forpliktelser</b>		
-	-	2/13	Utsatt skatt	338 604	493 103
<u>-</u>	<u>-</u>		<b>Sum avsetninger for forpliktelser</b>	<u>338 604</u>	<u>493 103</u>
			<b>Annen langsiktig gjeld</b>		
-	-	14	Gjeld til kredittinstitusjoner	17 183 316	22 306 660
<u>-</u>	<u>-</u>		Øvrig langsiktig gjeld	<u>2 552 000</u>	<u>300 000</u>
<u>-</u>	<u>-</u>		<b>Sum annen langsiktig gjeld</b>	<u>19 735 316</u>	<u>22 606 660</u>
			<b>Kortsiktig gjeld</b>		
-	-	14	Gjeld til kredittinstitusjoner	3 096 043	1 833 742
-	2 531		Leverandørgjeld	5 657 044	6 462 023
558 448	22 183	2/13	Betalbar skatt	115 642	3 088 727
-	-		Skyldige offentlige avgifter	5 399 142	3 348 564
<u>3 417 987</u>	<u>12 906</u>		<b>Annen kortsiktig gjeld</b>	<u>6 419 058</u>	<u>4 371 191</u>
<u>3 976 435</u>	<u>37 620</u>		<b>Sum kortsiktig gjeld</b>	<u>20 686 929</u>	<u>19 104 247</u>
<u>3 976 435</u>	<u>37 620</u>		<b>Sum gjeld</b>	<u>40 760 849</u>	<u>42 204 010</u>
<u>22 175 560</u>	<u>18 154 420</u>		<b>SUM EGENKAPITAL OG GJELD</b>	<u>68 811 087</u>	<u>71 314 525</u>

Rogne 22.06.2023  
Styret i Vyrk Holding AS

  
Tore Nyhus  
styreleder

  
Steinar Lyseng  
styremedlem

  
Reidar Lyseng  
styremedlem

  
Morten Lyseng  
styremedlem

  
Jan Kristian Dalen  
styremedlem

**Konsernregnskap og selskapsregnskap  
Vyrk Holding AS****Kontantstrømpstilling**

MORSELSKAP		KONSERN
2022		2022
	<b>KONTANTSTRØMMER FRA OPERASJONELLE AKTIVITETER:</b>	
-60 143	Arsresultat før skattekostnad	-1 038 337
-558 448	Periodens betalte skatt	-3 088 727
	Ordinære avskrivninger	2 504 697
	Tap/gevinst ved salg av anleggsmidler	-130 000
	Endring i varer	631 760
	Endring i kundefordringer	-2 356 934
2 531	Endring i leverandørgjeld	-804 978
<u>-2 516 715</u>	Endring i andre omløpsmidler og andre gjeldsposter	<u>2 705 788</u>
<u>-3 132 775</u>	<b>Netto kontantstrømmer fra operasjonelle aktiviteter</b>	<u>-1 576 731</u>
	<b>KONTANTSTRØMMER FRA INVESTERINGSAKTIVITETER:</b>	
-	Innbetalinger ved salg av varige driftsmidler	315 516
-	Utbetalinger ved kjøp av varige driftsmidler	-1 413 089
-	Innbetalinger ved salg av immaterielle eiendeler	
-	Utbetalinger ved kjøp av immaterielle eiendeler	
33 899	Innbetalinger ved salg av finansielle anleggsmidler	33 899
<u>-30 000</u>	Utbetalinger ved kjøp av finansielle anleggsmidler	
<u>3 899</u>	<b>Netto kontantstrøm fra investeringsaktiviteter</b>	<u>-1 063 674</u>
	<b>KONTANTSTRØMMER FRA FINANSIERINGSAKTIVITETER:</b>	
-	Innbetalinger ved opptak av ny langsiktig gjeld	2 252 000
-	Utbetalinger ved nedbetaling av langsiktig gjeld	-5 123 344
-	Netto endring i kassekreditt	1 262 301
<u>-</u>	<b>Netto kontantstrøm fra finansieringsaktiviteter</b>	<u>-1 609 043</u>
-	Effekt av valutakursendring på bankinnskudd, kontanter o.l.	-
-3 128 876	Netto endring i bankinnskudd, kontanter og lignende	-4 249 448
<u>6 411 229</u>	Beholdning av bankinnskudd, kontanter og lignende pr 01.01.	<u>13 283 542</u>
<u>3 282 352</u>	<b>Beholdning av bankinnskudd, kontanter og lignende pr 31.12.</b>	<u>9 034 095</u>

Kontantstrøm for 2021 for morselskap er ikke satt opp da det driften og eiendommer ble fisjonert ut til Vyrk AS i 2020. Det er ikke utarbeidet konsernregnskap for 2020 og dermed heller ikke kontantstrømpstilling for 2021.



## Vyrk Holding AS - Konsern

### NOTER TIL KONSERNREGNSKAPET

#### NOTE 8 - REGNSKAPSPRINSIPPER KONSERNET

Konsernregnskapet omfatter morselskapet Vyrk Holding AS og følgende datterselskaper:

	Forretnings- kontor	Eierandel	Egenkapital	Resultat
Vyrk AS	Rogne	100 %	13 960 461	111 551
Vyrk Eiendom AS	Rogne	100 %	1 914 248	-255 552
Vyrk Innovasjon AS	Rogne	100 %	1 592	-28 408
Vyrk Brumund AS	Brumundal	70 %	2 715 049	-724 585

Datterselskapet er konsolidert i henhold til oppkjøpsmetoden. Morselskapets kostpris for aksjer i datterselskaper er eliminert mot datterselskapets egenkapital på kjøps-/stiftelsestidspunktet.

Intern fordringer og gjeld, interne transaksjoner mellom selskapene og intern fortjeneste er eliminert.

Årsregnskapet er satt opp i samsvar med regnskapsloven og NRS 8 - God regnskapskikk for små foretak.

#### Valuta

Pengeposter i utenlandsk valuta vurderes etter kursen ved regnskapsårets slutt.

#### Driftsinntekter

Inntektsføring ved salg av varer skjer på leveringstidspunktet. Tjenester inntektsføres etter hvert som de leveres.

#### Skatt

Skattekostnaden i resultatregnskapet omfatter både periodens betalbare skatt og endring i utsatt skatt/ skattefordel. Utsatt skatt / skattefordel er beregnet med 22% på grunnlag av de midlertidige forskjeller som eksisterer mellom regnskapsmessige og skattemessige verdier, samt ligningsmessig underskudd til fremføring ved utgangen av regnskapsåret. Skatteøkende og skattereduserende midlertidige forskjeller som reverserer eller kan reversere i samme periode er utlignet og nettoført.

#### Klassifisering og vurdering av balanseposter

Anleggsmidler omfatter eiendeler bestemt til varig eie og bruk. Anleggsmidler er vurdert til anskaffelseskost. Varige driftsmidler balanseføres og avskrives over driftsmidlets økonomiske levetid. Varige driftsmidler nedskrives ved verdifall som forventes ikke å være forbigående. Nedskrivningen reverseres når grunnlaget for nedskrivningen ikke lenger er til stede.

Omløpsmidler og kortsiktig gjeld omfatter normalt poster som forfaller til betaling innen ett år etter balansedagen, samt poster som knytter seg til varekretsløpet. Omløpsmidler vurderes til laveste verdi av anskaffelseskost og antatt virkelig verdi.

#### Forskning og utvikling

Utgifter til forskning og utvikling balanseføres i den grad man kan identifisere en fremtidig økonomisk fordel knyttet til utvikling av en identifiserbar immateriell eiendel og hvor anskaffelseskostnaden kan måles pålitelig. I motsatt fall kostnadsføres slik utgifter løpende.

Balanseført forskning og utvikling avskrives lineært over økonomisk levetid.

#### Varer

Varer er vurdert til det laveste av anskaffelseskost og netto salgsverdi.

#### Fordringer

Kundefordringer og andre fordringer oppføres til pålydende etter fradrag for avsetning til forventet tap. Avsetning til tap gjøres på grunnlag av en individuell vurdering av de enkelte fordringene.

#### NOTE 9 – LØNNSKOSTNADER, ÅRSVERK, GODTGJØRELSE MV.

	Konsern	
	2022	2021
Lønnskostnader består av følgende poster:		
Lønn	30 605 858	24 435 906
Arbeidsgiveravgift	3 177 960	2 498 806
Pensjonskostnader	1 164 990	953 823
Andre lønnskostnader	1 210 413	236 818
Sum lønnskostnader	36 159 221	28 125 353

Gjennomsnittlig antall årsverk sysselsatt i regnskapsåret

60



## Vyrk Holding AS - Konsern

### NOTER TIL KONSERNREGNSKAPET

	Konsern
Godtgjørelser i året til:	Styret
Lønn	490 000
Sum godtgjørelser	490 000

#### Obligatorisk tjenestepensjon (OTP)

Selskapet er pliktig til å ha tjenestepensjonsordning etter lov om obligatorisk tjenestepensjon. Selskapets pensjonsordninger tilfredstiller kravene i denne lov.

#### Godtgjørelse til revisor:

Kostnadsført honorar for revisjon utgjør kr. 204.339 og for andre tjenester kr. 34.750

#### NOTE 10 – EGENKAPITAL

	Aksjekapital	Annen egenkapital	Minoritets interesser	Sum
Egenkapital pr 1.1	280 000	27 798 624	1 031 891	29 110 515
Årets resultat		-842 903	-217 376	-1 060 279
Egenkapital pr 31.12	280 000	26 955 721	814 515	28 050 236

#### NOTE 11 – ANTALL AKSJER, AKSJEIERE, MV.

Selskapets aksjekapital på kr. 280.000 består av 200 aksjer a kr. 1.400

#### NOTE 12 – VARIGE DRIFTSMIDLER

	Bygninger og tomt	Maskiner og anlegg	Driftsløsøre, inventar o.l.	Sum
Anskaffelseskost 01.01	12 458 227	6 362 232	7 734 939	26 555 398
Tilgang		733 382	679 707	1 413 089
Avgang		70 000	303 400	373 400
Anskaffelseskost 31.12	12 458 227	7 025 614	8 111 246	27 595 087
Akk avskr 31.12	1 014 317	1 580 831	3 468 746	6 063 894
Akk nedskr pr. 31.12	0	0	0	0
Bokført verdi pr. 31.12	11 443 910	5 444 783	4 642 500	21 531 193
Årets avskrivninger	335 200	809 042	1 360 455	2 504 697
Årets nedskrivninger				
Økonomisk levetid	25-50 år	5-10 år	0-10 år	
Avskrivningsplan	lineær	lineær	lineær	

#### NOTE 13 – SKATTEKOSTNAD

Årets skattekostnad består av:	2022	2021
Betalbar skatt	115 642	3 088 727
Endring utsatt skatt	-154 499	-100 894
Netto skattekostnad	-38 857	2 987 833
Utsatt skatt / skattefordel:	31.12.2022	31.12.2021
Netto grunnlag	1 162 530	2 241 377
Inngår ikke i beregningen av utsatt skatt	1 284 951	560 336
Utsatt skatt/skattefordel	338 604	493 103
Skattesats	22 %	22 %

Alle midlertidige forskjeller kan utlignes og dette er gjennomført ved beregning av utsatt skatt



## Vyrk Holding AS - Konsern

### NOTER TIL KONSERNREGNSKAPET

#### NOTE 14 – PANTSTILLELSER OG GARANTIER M.V.

	2022	2021
Bokført gjeld som er sikret ved pant og lignende		
Kortsiktig gjeld	3 096 043	1 547 041
Gjeld til kredittinstitusjoner	17 183 316	19 026 660
Sum	17 462 703	20 573 701

Bokført verdi av eiendeler stilt som sikkerhet for gjeld		
Fast eiendom	11 443 910	11 779 110
Driftsmidler	9 584 254	6 577 500
Varer	17 805 614	18 498 173
Kundefordringer	11 718 173	10 286 701
Sum	50 551 951	47 141 484

#### NOTE 15 – BANKINNSKudd OG BUNDNE MIDLER

Bankinnskudd bundet i forbindelse med skattetrekk utgjør kr. 1.323.973



## Årsberetning 2022 - Vyrk Holding AS

### Virksomhetens art og tilholdssted

Vyrk Holding AS er et rent eierselskap med formål å eie aksjer og gjøre investeringer i andre virksomheter. Selskapets aksjeposter pr 31.12.2022 er:

- 100% av aksjene i Vyrk AS, som er konsernets driftsselskap og står for det vesentlige av konsernets virksomhet
- 100% av aksjene i Vyrk Eiendom AS, som eier eiendommene konsernet, og særlig Vyrk AS, driver sin virksomhet fra
- 100% av aksjene i Vyrk Innovasjon AS, som er et nystiftet datterselskap med formål å utvikle konsernets innovasjonsprosjekter
- 70% av aksjene i Vyrk Brumund AS, som er et høvleri som produserer og leverer primært paneler til konsernets produksjon i Rogne

Samlet utgjør dette konsernet Vyrk Holding AS.

Vyrk Holding AS har sammen med de andre selskapene i konsernet hovedkontor i Rogne i Øystre Slidre.

Fra selskapets produksjonslokaler i Rogne i Valdres produserer og selger Vyrk AS industribehandlet panel, kledning og listverk. I tillegg forhandler selskapet eikegulv-/parkett av høy kvalitet, for å kunne tilby våre kunder en helhetlig løsning fra gulv til tak.

Fra vår fabrikk i Stange produserer og selger vi moderne og miljøvennlige glassvegger for kontorlokaler og offentlige bygg.

Vår fabrikk i Trysil produserer høykvalitets spile-elementer og finerte plater som også tilfredsstiller brann og akustiske krav.

Totalmarkedet for selskapets produkter har hatt en betydelig nedgang i perioden. Til tross for dette har selskapet hatt økende omsetning og dermed en betydelig økning i selskapets markedsandel i Norge. Nedgangen i det totale markedet har imidlertid ført til lavere omsetning enn budsjettert og tøffere konkurranse med noe lavere marginer. Resultatet i 2022 var derfor ikke som forutsatt og styret har jobbet hardt for å tilpasse seg den nye markedssituasjonen.

Styret og ledelsen jobber kontinuerlig med rasjonalisering og effektivisering av virksomheten. Det forventes at dette vil gi effektivitetsgevinster som gjør virksomheten forberedt både på et vedvarende presset marked og også på en situasjon hvor markedet henter seg inn og skaper mer balanse imellom tilbud og etterspørsel.

### Redegjørelse for årsregnskapet

Vyrk Holding AS hadde i 2022 ingen reell drift. Underskuddet var kr 82.325,- og egenkapitalen pr 31.12 var kr 17.836.800, -. Egenkapitalen består for en stor del av aksjer i datterselskapene bokført til kr 9.160.941.

Omsetningen i konsernet økte med ca 22% fra NOK 103 744 260 i 2021 til NOK 126 873 007 i 2022. Årsresultatet ble i 2022 ett underskudd på NOK 1 060 279 mot ett overskudd på NOK 10 735 342 året før. En ekstremt dårlig inngang på året med lav ordreinngang og stort underskudd de fem første



månedene ble i stor grad rettet opp i andre halvår. Alt i alt er ikke styret tilfreds med resultatet, men mener at langsiktig godt arbeid gir gode forutsetninger for fremtidig vekst.

Det har i 2022 medgått NOK 1.540.000 i utgifter til forskning og utvikling. Utgiftene er kostnadsført løpende. Forskningen har et langsiktig perspektiv, og ventes ikke å resultere i vesentlige endringer i produktporteføljen det kommende år.

Samlet kontantstrøm fra driften i konsernet var på NOK -1.576.731, mens driftsresultatet for konsernet utgjorde NOK 149.692. Differansen skyldes i hovedsak ordinære avskrivninger. De samlede investeringene i konsernet i 2022 var NOK 1.063.674.

Konsernets likviditetsbeholdning var NOK 15.938.052 inkludert ubenyttet kassekreditt per 31.12.2022. Selskapets og Selskapets evne til egenfinansiering av investeringer er god.

Konsernets kortsiktige gjeld utgjorde pr. 31.12.2022 50% % av samlet gjeld i konsernet, sammenlignet med 45 % pr. 31.12.2021. Denne økningen skyldes til dels nedbetaling av langsiktig gjeld i selskapet. Selskapets finansielle stilling er god, og pr. 31.12.2022 kan konsernet nedbetale kortsiktig gjeld ved hjelp av de mest likvide midlene.

Totalkapitalen var ved utgangen av året NOK 68.811.087, sammenlignet med NOK 71.314.525 året før. Egenkapitalandelen pr. 31.12.2022 var 40 %, sammenlignet med 41 % pr. 31.12.2021.

## **Fremtidig utvikling**

Markedsutviklingen de neste årene er usikker pga makrobildet vi har i Norge og verden. Nedgangen i etterspørselen etter konsernets produkter samlet har fortsatt, men vi ser nå en økning i omsetningen i segmentet for glassvegger. Konsernets virksomhet preges også i stadig høyere grad av en presset konkurransesituasjon. Med økt omsetning har konsernet økt markedsandelen betydelig

Våre prognoser for fremtidige resultater vil kunne preges av den usikkerheten som normalt preger vurderinger av fremtidige forhold. På kort sikt vil konsernet fokusere på virkningen av den finansielle krisen og vurdere tiltak for å opprettholde lønnsomheten neste år. Konsernet har etablert en strategi fram mot år 2025 som skal sikre grunnlag for fortsatt vekst- og resultatutvikling. Konsernet vil satse bevisst på eksportmarkedsføring med henblikk på å øke andelen av selskapets salg utenfor Norge.

## **Finansiell risiko**

### **Overordnet om målsetting og strategi**

Konsernet er i mindre grad enn mange andre eksponert for finansiell risiko, herunder valutarisiko. Målsettingen er å avdempe den finansielle risikoen i størst mulig grad. Selskapets nåværende strategi innbefatter ikke bruk av finansielle instrumenter, men dette er gjenstand for løpende vurdering av styret.

### **Markedsrisiko**

Konsernet er eksponert for endringer i valutakurser, spesielt i euro, siden en betydelig del av konsernets kjøp kommer fra leverandører som i sine innkjøp er avhengige av euro. Konsernet har ikke inngått terminkontrakter eller andre avtaler for å redusere selskapets valutarisiko og derigjennom den driftstilknyttede markedsrisikoen. Konsernet er også eksponert for endringer i rentenivået, da konsernets gjeld har flytende rente. Videre kan endringer i rentenivået påvirke investeringsmulighetene i fremtidige perioder. Konsernet er også eksponert for de varierende- og høye kraftprisene i Norge.



## Kredittrisiko

Risikoen for tap på fordringer er vurdert som lav, men en økning kan ventes på grunn av endring i markedsforholdene. Konsernet har hittil ikke hatt vesentlige tap på fordringer, men kan se en negativ utvikling i omløpshastigheten på kundefordringer. Det er ikke inngått avtaler om motregning eller andre finansielle instrumenter som reduserer kredittrisikoen i konsernet.

## Likviditetsrisiko

Konsernet vurderer likviditeten i selskapet som god, men vi har økende fokus på kredittvurdering av våre kunder og oppfølgingen av forfalte fordringer.

## Fortsatt drift

I samsvar med regnskapsloven § 3-3a bekreftes det at forutsetningene om fortsatt drift er til stede. Til grunn for antagelsen ligger resultatprognoser for 2023 og konsernets langsiktige strategiske prognoser for årene fremover. Konsernet er i en sunn økonomisk og finansiell stilling.

## Resultatdisponering

Styret foreslår at årets underskudd på NOK 1.060.279 overføres fra annen egenkapital. Det foreslås videre å ikke utdele utbytte i 2023.

## Arbeidsmiljø

Vyrk Holding AS har ingen ansatte.

Sykefraværet i konsernet var på totalt 6,6% 2022, med en sterk nedadgående trend for 2.halvår. Selskapet har dermed sett resultater av igangsatte tiltak for å få redusert sykefraværet. Selskapet vil arbeide videre med å redusere antall sykedager, og har gjennomført - og satt i gang ulike tiltak for å realisere dette.

Konsernet har ikke hatt noen skader med fravær i 2022.

Arbeidsmiljøet i konsernet anses på generelt grunnlag å være godt, men det er likevel områder selskapets styre- og ledelse jobber med å bedre.

Samarbeidet med de ansattes organisasjoner har vært konstruktivt og bidratt positivt til driften.

## Likestilling og diskriminering

Konsernet har ingen ansatte. Styret består kun av menn.

Konsernet har som mål å være en arbeidsplass der det råder full likestilling. Konsernet har i sin policy bestemmelser som tar sikte på at det ikke forekommer forskjellsbehandling grunnet kjønn i saker som for eksempel lønn, avansement og rekruttering. Konsernet har tradisjonelt rekruttert fra miljøer hvor antall menn er overrepresentert. Av konsernets 59 ansatte er ca 15 kvinner. Samtlige i konsernets styre og ledelse er menn, og det er ikke iverksatt spesifikke tiltak for å endre dette.

## Ytre miljø

Utslipp fra produksjonsanleggene, inkludert stoffer som kan innebære miljøskader, er innenfor de kravene myndighetene stiller. Konsernets virksomhet er ikke regulert av konsesjoner eller pålegg. En betydelig del av miljøarbeidet konsentrerer seg om etablering av systemer for måling av støv og støy knyttet til produksjonsanleggene.



Fokus i 2022 har også vært rettet mot å redusere miljøbelastningen for konsernets totale virksomhet. I løpet av 2023 er det planlagt å gjennomføre energikartlegginger for 3 av fabrikkene, for så å iverksette initiativer med den hensikt å redusere energiforbruket i produksjonene. Det er også igangsatt et prosjekt som gjelder innkjøpsprosessen til konsernets, med særlig fokus på miljøvennlige innsatsfaktorer.

## Forsikring for styrets medlemmer og daglig leder

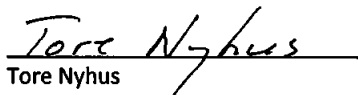
Konsernet har tegnet forsikring for styrets medlemmer og daglig leder for deres mulige ansvar overfor foretaket og tredjepersoner. Forsikringen dekker skade som følge av den enkelte sikredes personlige erstatningsansvar, skade skjedd i egenskap av styre, daglig leder, administrasjon eller annen ledende stilling eller der skriftlig erstatningsansvar blir fremsatt mot sikrede eller forsikringsselskapet for et beløp opp til NOK 10.000.000,-

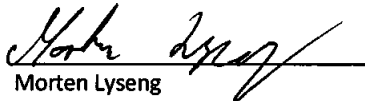
Konsernet har ikke hatt behov for å benytte oss av denne forsikringen i løpet av året.


## Redegjørelse om samfunnsansvar


Virksomheten er i henhold til Åpenhetsloven pliktig til å utføre aktsomhetsvurderinger og redegjøre for disse. Styret vil innen 30.06.2023 publisere en sine vurderinger og en redegjørelse for disse på konsernets nettsider, <https://vyrk.no/>.


Rogne, 22.06.2023

  
Tore Nyhus  
Styreleder

  
Morten Lyseng  
Styremedlem

  
Steinar Lyseng  
Styremedlem

  
Jan Kristian Dalen  
Styremedlem

  
Reidar Lyseng  
Styremedlem



# Årsregnskap 2022 Vyrk Holding AS

Resultatregnskap  
Balanse  
Noter til regnskapet  
Revisors beretning

Org.nr.: 988 987 441



**Resultatregnskap  
Vyrk Holding AS**

<b>Driftsinntekter og driftskostnader</b>	<b>Note</b>	<b>2022</b>	<b>2021</b>
Annen driftsinntekt		0	43 571
<b>Sum driftsinntekter</b>		<b>0</b>	<b>43 571</b>
Annen driftskostnad		66 427	1 509
<b>Sum driftskostnader</b>		<b>66 427</b>	<b>1 509</b>
<b>Driftsresultat</b>		<b>-66 427</b>	<b>42 062</b>
<b>Finansinntekter og finanskostnader</b>			
Annen renteinntekt		141 632	109 772
Annen finansinntekt		32 154	0
Verdiøkning markedsbaserte omløpsmidler		0	40 509
Verdireduksjon markedsbaserte omløpsmidler		159 669	0
Annen rentekostnad		1 306	0
Annen finanskostnad		6 526	112
<b>Resultat av finansposter</b>		<b>6 284</b>	<b>150 170</b>
Resultat før skattekostnad		-60 143	192 232
Skattekostnad på resultat	<b>2</b>	22 183	33 379
<b>Resultat</b>		<b>-82 326</b>	<b>158 853</b>
<b>Årets resultat</b>	<b>3</b>	<b>-82 326</b>	<b>158 853</b>
<b>Overføringer</b>			
Tilleggsutbytte		0	6 000 000
Overført fra annen egenkapital	<b>3</b>	82 326	5 841 147
<b>Sum overføringer</b>		<b>-82 326</b>	<b>158 853</b>



**Balanse**  
**Vyrk Holding AS**


<b>Eiendeler</b>	<b>Note</b>	<b>2022</b>	<b>2021</b>
<b>Varige driftsmidler</b>			
<b>Finansielle anleggsmidler</b>			
Investeringer i datterselskap	4	9 160 941	9 130 941
<b>Sum finansielle anleggsmidler</b>		<b>9 160 941</b>	<b>9 130 941</b>
<b>Sum anleggsmidler</b>		<b>9 160 941</b>	<b>9 130 941</b>
<b>Omløpsmidler</b>			
<b>Fordringer</b>			
Andre kortsiktige fordringer	5	506	888 870
<b>Sum fordringer</b>		<b>506</b>	<b>888 870</b>
<b>Investeringer</b>			
Markedsbaserte aksjer		5 710 621	5 744 520
<b>Sum investeringer</b>		<b>5 710 621</b>	<b>5 744 520</b>
Bankinnskudd, kontanter o.l.	6	3 282 352	6 411 229
<b>Sum omløpsmidler</b>		<b>8 993 480</b>	<b>13 044 619</b>
<b>Sum eiendeler</b>		<b>18 154 421</b>	<b>22 175 560</b>

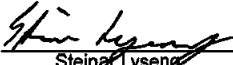


**Balanse**  
**Vyrk Holding AS**

Egenkapital og gjeld	Note	2022	2021
<b>Innskutt egenkapital</b>			
Aksjekapital	3, 7	280 000	280 000
<b>Sum innskutt egenkapital</b>		<b>280 000</b>	<b>280 000</b>
<b>Opptjent egenkapital</b>			
Annen egenkapital	3	17 836 800	17 919 125
<b>Sum opptjent egenkapital</b>		<b>17 836 800</b>	<b>17 919 125</b>
<b>Sum egenkapital</b>		<b>18 116 800</b>	<b>18 199 125</b>
<b>Gjeld</b>			
<b>Avsetning for forpliktelser</b>			
<b>Annen langsiktig gjeld</b>			
<b>Kortsiktig gjeld</b>			
Leverandørgjeld	5	2 531	0
Betalbar skatt	2	22 183	558 448
Annen kortsiktig gjeld	5	12 907	3 417 986
<b>Sum kortsiktig gjeld</b>		<b>37 621</b>	<b>3 976 434</b>
<b>Sum gjeld</b>		<b>37 621</b>	<b>3 976 434</b>
<b>Sum egenkapital og gjeld</b>		<b>18 154 421</b>	<b>22 175 560</b>

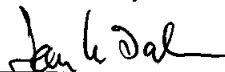
Rogne, 22.06.2023  
Styret i Vyrk Holding AS

  
Tore Nyhus  
styreleder

  
Steinar Lyseng  
styremedlem

  
Reidar Lyseng  
styremedlem

  
Morten Lyseng  
styremedlem

  
Jan Kristian Dalen  
styremedlem



## Note 1 Regnskapsprinsipper

Årsregnskapet er utarbeidet i samsvar med regnskapsloven av 1998 og god regnskapsskikk for små foretak i Norge.

### Inntekter

Inntekt regnskapsføres når den er opptjent, altså når krav på vederlag oppstår. Dette skjer når tjenesten ytes, i takt med at arbeidet utføres. Inntektene regnskapsføres med verdien av vederlaget på transaksjonstidspunktet.

### Kostnader

Kostnader regnskapsføres som hovedregel i samme periode som tilhørende inntekt. I de tilfeller det ikke er en klar sammenheng mellom utgifter og inntekter fastsettes fordelingen etter skjønnsmessige kriterier. Øvrige unntak fra sammenstillingsprinsippet er angitt der det er aktuelt.

### Skatter

Skattekostnaden sammenstilles med regnskapsmessig resultat før skatt. Skatt knyttet til egenkapitaltransaksjoner, for eksempel konsernbidrag, føres mot egenkapitalen.

Skattekostnaden består av betalbar skatt (skatt på årets direkte skattepliktige inntekt) og endring i netto utsatt skatt. Skattekostnaden fordeles på ordinært resultat og virkning av prinsippendring og korrigering av feil i henhold til skattegrunnlaget. Utsatt skatt og utsatt skattefordel er presentert netto i balansen.

### Hovedregel for vurdering og klassifisering av eiendeler og gjeld

Eiendeler bestemt til varig eie eller bruk er klassifisert som anleggsmidler. Andre eiendeler er klassifisert som omløpsmidler. Fordringer som skal tilbakebetales innen et år er klassifisert som omløpsmidler. Ved klassifisering av kortsiktig og langsiktig gjeld er tilsvarende kriterier lagt til grunn.

Omløpsmidler vurderes til laveste av anskaffelseskost og virkelig verdi.

Anleggsmidler vurderes til anskaffelseskost, men nedskrives til gjenvinnbart beløp dersom dette er lavere enn bokført verdi, og verdifallet forventes ikke å være forbigående. Anleggsmidler med begrenset økonomisk levetid avskrives planmessig.

### Aksjer og andeler i tilknyttet selskap og datterselskap

Investeringer i datterselskaper vurderes etter kostmetoden. Investeringene blir nedskrevet til virkelig verdi dersom verdifallet ikke er forbigående og det må anses nødvendig etter god regnskapsskikk. Mottatt utbytte og konsernbidrag fra datterselskapene er inntektsført som annen finansinntekt. Tilsvarende gjelder for investeringer i tilknyttede selskaper. I samsvar med reglene for små foretak utarbeides det ikke konsernregnskap.

### Bankinnskudd, kontanter og lignende

Bankinnskudd, kontanter ol. inkluderer kontanter, bankinnskudd og andre betalingsmidler med forfallsdato som er kortere enn tre måneder fra anskaffelse.



## Note 2 Skatt

<b>Årets skattekostnad</b>	<b>2022</b>	<b>2021</b>
Resultatført skatt på ordinært resultat:		
Betalbar skatt	22 183	558 448
Endring i utsatt skatt	0	-525 069
<b>Skattekostnad ordinært resultat</b>	<b>22 183</b>	<b>33 379</b>
Skattepliktig inntekt:		
Resultat før skatt	-60 143	192 232
Permanente forskjeller	160 975	-40 511
Endring i midlertidige forskjeller	0	2 386 678
<b>Skattepliktig inntekt</b>	<b>100 832</b>	<b>2 538 399</b>
Betalbar skatt i balansen:		
Betalbar skatt på årets resultat	22 183	558 448
<b>Sum betalbar skatt i balansen</b>	<b>22 183</b>	<b>558 448</b>

Skatteeffekten av midlertidige forskjeller som har gitt opphav til utsatt skatt og utsatte skattefordeler, spesifisert på typer av midlertidige forskjeller

	<b>2022</b>	<b>2021</b>	<b>Endring</b>
<b>Utsatt skatt (22 %)</b>	<b>0</b>	<b>0</b>	<b>0</b>

## Note 3 Egenkapital

	<b>Aksjekapital</b>	<b>Annen egenkapital</b>	<b>Sum egenkapital</b>
Pr. 31.12.2021	280 000	17 919 125	18 199 125
Pr 01.01.2022	280 000	17 919 125	18 199 125
Årets resultat		-82 326	-82 326
Utbytte		0	0
<b>Pr 31.12.2022</b>	<b>280 000</b>	<b>17 836 800</b>	<b>18 116 800</b>

## Note 4 Datterselskap, TS og FKV

	<b>Kontor-kommune</b>	<b>Eier-andel</b>	<b>Stemme-andel</b>	<b>Balansført verdi</b>	<b>Andel egenkapital</b>	<b>Andel resultat</b>
<b>DS/FKV/TS</b>						
Vyrk AS	Øystre Slidre	100,0%	100,0%	4 676 030	13 960 461	64 128
Vyrk Brumund AS	Ringsaker	70,0%	70,0%	1 400 000	1 900 534	-507 210
Vyrk Eiendom AS	Øystre Slidre	100,0%	100,0%	1 654 911	1 914 248	-255 552
Vyrk Innovasjon AS	Øystre Slidre	100,0%	100,0%		1 592	-28 408
<b>Sum</b>				<b>7 730 941</b>	<b>17 776 835</b>	<b>-727 042</b>



## Note 5 Mellomværende med selskap i samme konsern m.v.

	Kundefordringer		Andre fordringer (langsiktig og og kortsiktig)	
	2022	2021	2022	2021
Foretak i samme konsern	0	0	0	888 870
<b>Sum</b>	<b>0</b>	<b>0</b>	<b>0</b>	<b>888 870</b>

	Leverandørgjeld		Annen kortsiktig gjeld	
	2022	2021	2022	2021
Foretak i samme konsern	0	0	12 907	395 375
<b>Sum</b>	<b>0</b>	<b>0</b>	<b>12 907</b>	<b>395 375</b>

Varesalg til Trysil Interiør AS Beløp 3 232 000

Varekjøp fra Trysil Interiør AS Beløp 204 000

## Note 6 Bankinnskudd

Innestående midler på skattetrekkskonto (bundne midler) er på kr. 0.

## Note 7 Aksjonærer

Aksjekapitalen i Vyrk Holding AS pr. 31.12 består av:

	Antall	Pålydende	Bokført
Ordinære aksjer	200	1 400	280 000
<b>Sum</b>	<b>200</b>		<b>280 000</b>

### Eierstruktur

Aksjonærer i % pr. 31.12:

	Ordinære	Eierandel	Stemmeandel
STEINAR INVEST AS	75	37,5	37,5
Jan Kristian Dalen	45	22,5	22,5
LYSEBU INVEST AS	35	17,5	17,5
ML EIENDOM AS	35	17,5	17,5
BOLSTAD SVEIN OVE	10	5,0	5,0
<b>Totalt antall aksjer</b>	<b>200</b>	<b>100,0</b>	<b>100,0</b>

Aksjer og opsjoner eiet av medlemmer i styret og daglig leder:

Navn	Verv	Ordinære
Jan Kristian Dalen	styremedlem	45
<b>Totalt antall aksjer</b>		<b>45</b>



# Deloitte.

Deloitte AS  
Trondhjemsvegen 3  
NO-2821 Gjøvik  
Norway

Tel: +47 400 34 100  
www.deloitte.no

Til generalforsamlingen i Vyrk Holding AS

## UAVHENGIG REVISORS BERETNING

### Konklusjon

Vi har revidert årsregnskapet for Vyrk Holding AS som består av:

- selskapsregnskapet, som består av balanse per 31. desember 2022, resultatregnskap og kontantstrømpoppstilling for regnskapsåret avsluttet per denne datoen og noter til årsregnskapet, herunder et sammendrag av viktige regnskapsprinsipper, og
- konsernregnskapet, som består av balanse per 31. desember 2022, resultatregnskap og kontantstrømpoppstilling for regnskapsåret avsluttet per denne datoen og noter til årsregnskapet, herunder et sammendrag av viktige regnskapsprinsipper.

Etter vår mening

- oppfyller årsregnskapet gjeldende lovkrav,
- gir selskapsregnskapet et rettviseende bilde av selskapets finansielle stilling per 31. desember 2022 og av dets resultater og kontantstrømmer for regnskapsåret avsluttet per denne datoen i samsvar med regnskapslovens regler og god regnskapsskikk i Norge, og
- gir konsernregnskapet et rettviseende bilde av konsernets finansielle stilling per 31. desember 2022 og av dets resultater og kontantstrømmer for regnskapsåret avsluttet per denne datoen i samsvar med regnskapslovens regler og god regnskapsskikk i Norge.

### Grunnlag for konklusjonen

Vi har gjennomført revisjonen i samsvar med International Standards on Auditing (ISA-ene). Våre oppgaver og plikter i henhold til disse standardene er beskrevet nedenfor under *Revisors oppgaver og plikter ved revisjonen av årsregnskapet*. Vi er uavhengige av selskapet og konsernet i samsvar med kravene i relevante lover og forskrifter i Norge og International Code of Ethics for Professional Accountants (inkludert internasjonale uavhengighetsstandarder) utstedt av International Ethics Standards Board for Accountants (IESBA-reglene), og vi har overholdt våre øvrige etiske forpliktelser i samsvar med disse kravene. Innhentet revisjonsbevis er etter vår vurdering tilstrekkelig og hensiktsmessig som grunnlag for vår konklusjon.

### Øvrig informasjon

Styret og daglig leder (ledelsen) er ansvarlige for informasjonen i årsberetningen. Øvrig informasjon omfatter informasjon i årsrapporten bortsett fra årsregnskapet og den tilhørende revisjonsberetningen. Vår konklusjon om årsregnskapet ovenfor dekker ikke informasjonen i årsberetningen.

I forbindelse med revisjonen av årsregnskapet er det vår oppgave å lese årsberetningen. Formålet er å vurdere hvorvidt det foreligger vesentlig inkonsistens mellom årsberetningen og årsregnskapet og den kunnskap vi har opparbeidet oss under revisjonen av årsregnskapet, eller hvorvidt informasjon i årsberetningen ellers fremstår som vesentlig feil. Vi har plikt til å rapportere dersom årsberetningen fremstår som vesentlig feil. Vi har ingenting å rapportere i så henseende.

Deloitte refers to one or more of Deloitte Touche Tohmatsu Limited ("DTL"), its global network of member firms, and their related entities (collectively, the "Deloitte organization"). DTL (also referred to as "Deloitte Global") and each of its member firms and related entities are legally separate and independent entities, which cannot obligate or bind each other in respect of third parties. DTL and each DTL member firm and related entity is liable only for its own acts and omissions, and not those of each other. DTL does not provide services to clients. Please see [www.deloitte.no](http://www.deloitte.no) to learn more.

© Deloitte AS

Registrert i Foretaksregisteret Medlemmer av Den norske Revisorforening  
Organisasjonsnummer: 980 211 282

Penneo Dokumentnøkkel: VBY2G-CK7XX-FHNAO3-KW1LO-XSBDY-0INDF



## Deloitte.

side 2  
Uavhengig revisors beretning -  
Vyrk Holding AS

Basert på kunnskapen vi har opparbeidet oss i revisjonen, mener vi at årsberetningen

- er konsistent med årsregnskapet og
- inneholder de opplysninger som skal gis i henhold til gjeldende lovkrav.

### *Ledelsens ansvar for årsregnskapet*

Ledelsen er ansvarlig for å utarbeide årsregnskapet og for at det gir et rettviseende bilde i samsvar med regnskapslovens regler og god regnskapskikk i Norge. Ledelsen er også ansvarlig for slik intern kontroll som den finner nødvendig for å kunne utarbeide et årsregnskap som ikke inneholder vesentlig feilinformasjon, verken som følge av misligheter eller utilsiktede feil.

Ved utarbeidelsen av årsregnskapet er ledelsen ansvarlig for å ta standpunkt til selskapets og konsernets evne til fortsatt drift og opplyse om forhold av betydning for fortsatt drift. Forutsetningen om fortsatt drift skal legges til grunn for årsregnskapet så lenge det ikke er sannsynlig at virksomheten vil bli avviklet.

### *Revisors oppgaver og plikter ved revisjonen av årsregnskapet*

Vårt mål er å oppnå betryggende sikkerhet for at årsregnskapet som helhet ikke inneholder vesentlig feilinformasjon, verken som følge av misligheter eller utilsiktede feil, og å avgi en revisjonsberetning som inneholder vår konklusjon. Betryggende sikkerhet er en høy grad av sikkerhet, men ingen garanti for at en revisjon utført i samsvar med ISA-ene, alltid vil avdekke vesentlig feilinformasjon. Feilinformasjon kan oppstå som følge av misligheter eller utilsiktede feil. Feilinformasjon er å anse som vesentlig dersom den enkeltvis eller samlet med rimelighet kan forventes å påvirke de økonomiske beslutningene som brukerne foretar på grunnlag av årsregnskapet.

Som del av en revisjon i samsvar med ISA-ene, utøver vi profesjonelt skjønn og utviser profesjonell skepsis gjennom hele revisjonen. I tillegg:

- identifiserer og vurderer vi risikoen for vesentlig feilinformasjon i regnskapet, enten det skyldes misligheter eller utilsiktede feil. Vi utformer og gjennomfører revisjonshandlinger for å håndtere slike risikoer, og innhenter revisjonsbevis som er tilstrekkelig og hensiktsmessig som grunnlag for vår konklusjon. Risikoen for at vesentlig feilinformasjon som følge av misligheter ikke blir avdekket, er høyere enn for feilinformasjon som skyldes utilsiktede feil, siden misligheter kan innebære samarbeid, forfalskning, bevisste utelatelser, uriktige fremstillinger eller overstyring av internkontroll.
- opparbeider vi oss en forståelse av intern kontroll som er relevant for revisjonen, for å utforme revisjonshandlinger som er hensiktsmessige etter omstendighetene, men ikke for å gi uttrykk for en mening om effektiviteten av selskapets og konsernets interne kontroll.
- evaluerer vi om de anvendte regnskapsprinsippene er hensiktsmessige og om regnskapsestimaterne og tilhørende noteopplysninger utarbeidet av ledelsen er rimelige.
- konkluderer vi på om ledelsens bruk av fortsatt drift-forutsetningen er hensiktsmessig, og, basert på innhentede revisjonsbevis, hvorvidt det foreligger vesentlig usikkerhet knyttet til hendelser eller forhold som kan skape tvil av betydning om selskapets og konsernets evne til fortsatt drift. Dersom vi konkluderer med at det eksisterer vesentlig usikkerhet, kreves det at vi i revisjonsberetningen henleder oppmerksomheten på tilleggsopplysningene i årsregnskapet, eller, dersom slike tilleggsopplysninger ikke er tilstrekkelige, at vi modifierer vår konklusjon. Våre konklusjoner er basert på revisjonsbevis innhentet frem til datoen for revisjonsberetningen. Etterfølgende hendelser eller forhold kan imidlertid medføre at selskapet og konsernet ikke kan fortsette driften.
- evaluerer vi den samlede presentasjonen, strukturen og innholdet i årsregnskapet, inkludert tilleggsopplysningene, og hvorvidt årsregnskapet gir uttrykk for de underliggende transaksjonene og hendelsene på en måte som gir et rettviseende bilde.
- innhenter vi tilstrekkelig og hensiktsmessig revisjonsbevis vedrørende den finansielle informasjonen til enhetene eller forretningsområdene i konsernet for å kunne gi uttrykk for en mening om konsernregnskapet. Vi er ansvarlige for å lede, følge opp og gjennomføre konsernrevisjonen. Vi har eneansvar for vår konklusjon om konsernregnskapet.

Penneo Dokumentnøkkel: VBY2G-CK7XX-FHAC03-KW1LO-XSBDY-0INDF



**Deloitte.**

side 3  
Uavhengig revisors beretning -  
Vyrk Holding AS

Vi kommuniserer med styret blant annet om det planlagte innholdet i og tidspunkt for revisjonsarbeidet og eventuelle vesentlige funn i revisjonen, herunder vesentlige svakheter i intern kontroll som vi avdekker gjennom revisjonen.

Gjøvik, 22. juni 2023  
Deloitte AS

**Bård Mamelund**  
statsautorisert revisor

Penneo Dokumentnøkkel: VBY2G-CK7XX-FINAO3-KW1LO-XSBDY-0INDF



# PENNEO

Signaturene i dette dokumentet er juridisk bindende. Dokument signert med "Penneo"™ - sikker digital signatur.  
De signerende parter sin identitet er registrert, og er listet nedenfor.

"Med min signatur bekrefter jeg alle datoer og innholdet i dette dokument."

## Bård Mamelund

Statsautorisert revisor

På vegne av: Deloitte AS

Serienummer: 9578-5998-4-986146

IP: 81.166.xxx.xxx

2023-06-23 12:03:38 UTC



Penneo Dokumentnøkkel: VBY2G-CK7XX-HNAO3-KWTLO-XSBDY-QINDF

Dokumentet er signert digitalt, med **Penneo.com**. Alle digitale signatur-data i dokumentet er sikret og validert av den datamaskin-utregnede hash-verdien av det opprinnelige dokument. Dokumentet er låst og tids-stemplet med et sertifikat fra en betrodd tredjepart. All kryptografisk bevis er integrert i denne PDF, for fremtidig validering (hvis nødvendig).

### Hvordan bekrefter at dette dokumentet er originalen?

Dokumentet er beskyttet av ett Adobe CDS sertifikat. Når du åpner dokumentet i

Adobe Reader, skal du kunne se at dokumentet er sertifisert av **Penneo e-signature service <penneo@penneo.com>**. Dette garanterer at innholdet i dokumentet ikke har blitt endret.

Det er lett å kontrollere de kryptografiske beviser som er lokalisert inne i dokumentet, med Penneo validator - <https://penneo.com/validator>