



## ÅRSREGNSKAPET FOR REGNSKAPSÅRET 2025 - GENERELL INFORMASJON

### Enheten

Organisasjonsnummer: 968 808 435  
Organisasjonsform: Aksjeselskap  
Foretaksnavn: JOHAN SANDBERG EIENDOM AS  
Forretningsadresse: Breisynvegen 18  
7021 TRONDHEIM

### Regnskapsår

Årsregnskapets periode: 01.01.2025 - 31.12.2025

### Konsern

Morselskap i konsern: Nei

### Regnskapsregler

Regler for små foretak benyttet: Ja  
Benyttet ved utarbeidelsen av årsregnskapet til selskapet: Regnskapslovens alminnelige regler

### Årsregnskapet fastsatt av kompetent organ

Bekreftet av representant for selskapet: Johan Petter Sandberg  
Dato for fastsettelse av årsregnskapet: 14.04.2026

### Grunnlag for avgivelse

År 2025: Årsregnskapet er elektronisk innlevert  
År 2024: Tall er hentet fra elektronisk innlevert årsregnskap fra 2025

*Det er ikke krav til at årsregnskapet m.v. som sendes til Regnskapsregisteret er undertegnet. Kontrollen på at dette er utført ligger hos revisor/enhetens øverste organ. Sikkerheten ivaretas ved at innsender har rolle/rettighet for innsending av årsregnskapet via Altinn, og ved at det bekreftes at årsregnskapet er fastsatt av kompetent organ.*

Brønnøysundregistrene, 16.04.2026



### Resultatregnskap

Beløp i: NOK	Note	2025	2024
<b>RESULTATREGNSKAP</b>			
<b>Inntekter</b>			
Sum inntekter		0	0
<b>Kostnader</b>			
Annen driftskostnad		175 036	193 344
Sum kostnader		175 036	193 344
<b>Driftsresultat</b>		<b>-175 036</b>	<b>-193 344</b>
<b>Finansinntekter og finanskostnader</b>			
Annen renteinntekt	1	1 937	35 131
Annen finansinntekt	2	115 097	1 317 176
Verdiøkning av finansielle instrumenter vurdert til virkelig verdi	2	918 359	-12 222
Sum finansinntekter		1 035 393	1 340 085
Verdireduksjon av finansielle instrumenter vurdert til virkelig verdi	2	0	0
Annen finanskostnad	2	40 769	171 816
Sum finanskostnader		40 769	171 816
<b>Netto finans</b>		<b>994 623</b>	<b>1 168 269</b>
<b>Resultat før skattekostnad</b>		<b>819 587</b>	<b>974 924</b>
<b>Årsresultat</b>	3, 4	<b>819 587</b>	<b>974 924</b>
<b>Overføringer og disponeringer</b>			
Ordinært utbytte	5	1 000 000	0
Annen egenkapital	5	-180 413	974 924



### Balanse

Beløp i: NOK	Note	2025	2024
<b>BALANSE - EIENDELER</b>			
<b>Anleggsmidler</b>			
<b>Immaterielle eiendeler</b>			
Sum immaterielle eiendeler		0	0
<b>Varige driftsmidler</b>			
Sum varige driftsmidler		0	0
<b>Finansielle anleggsmidler</b>			
Sum finansielle anleggsmidler		0	0
Sum anleggsmidler		0	0
<b>Omløpsmidler</b>			
<b>Varer</b>			
<b>Fordringer</b>			
Andre kortsiktige fordringer	1, 6	83 772	59 736
Sum fordringer		83 772	59 736
<b>Investeringer</b>			
Markedsbaserte aksjer	2	7 021 375	4 150 224
Markedsbaserte obligasjoner	2	2 690 709	4 658 142
Andre markedsbaserte finansielle instrumenter	2	1	1
Sum investeringer		9 712 085	8 808 366
<b>Bankinnskudd, kontanter og lignende</b>			
Bankinnskudd, kontanter og lignende		614 600	726 638
Sum bankinnskudd, kontanter og lignende		614 600	726 638
Sum omløpsmidler		10 410 458	9 594 740
<b>SUM EIENDELER</b>		<b>10 410 458</b>	<b>9 594 740</b>

### BALANSE - EGENKAPITAL OG GJELD



## Balanse

Beløp i: NOK	Note	2025	2024
<b>Egenkapital</b>			
<b>Innskutt egenkapital</b>			
Aksjekapital	5	200 000	200 000
Overkurs	5	4 132 202	4 132 202
<b>Sum innskutt egenkapital</b>		<b>4 332 202</b>	<b>4 332 202</b>
<b>Opptjent egenkapital</b>			
Annen egenkapital	5	5 029 391	5 209 804
<b>Sum opptjent egenkapital</b>		<b>5 029 391</b>	<b>5 209 804</b>
<b>Sum egenkapital</b>		<b>9 361 593</b>	<b>9 542 006</b>
<b>Gjeld</b>			
<b>Langsiktig gjeld</b>			
<b>Sum avsetninger for forpliktelser</b>		<b>0</b>	<b>0</b>
<b>Annen langsiktig gjeld</b>			
<b>Sum annen langsiktig gjeld</b>		<b>0</b>	<b>0</b>
<b>Kortsiktig gjeld</b>			
Leverandørgjeld		6 848	11 339
Utbytte	5	1 000 000	0
Annen kortsiktig gjeld		42 018	41 396
<b>Sum kortsiktig gjeld</b>		<b>1 048 865</b>	<b>52 734</b>
<b>Sum gjeld</b>		<b>1 048 865</b>	<b>52 734</b>
<b>SUM EGENKAPITAL OG GJELD</b>		<b>10 410 458</b>	<b>9 594 740</b>



## Brønnøysundregistrene

### ÅRSREGNSKAP FOR REGNSKAPSÅRET 2025 - GENERELL INFORMASJON

Journalnummer: 2026 377991

#### Virksomheten

Organisasjonsnummer: 968 808 435  
Organisasjonsform: Aksjeselskap  
Foretaksnavn: JOHAN SANDBERG EIENDOM AS  
Forretningsadresse: Breisynvegen 18  
7021 TRONDHEIM

#### Regnskapsår

Årsregnskapets periode: 01.01.2025 - 31.12.2025

#### Konsern

Morselskap i konsern: Nei

#### Regnskapsregler

Regler for små foretak benyttet: Ja  
Benyttet ved utarbeidelsen av  
årsregnskapet: Regnskapslovens alminnelige regler

#### Årsregnskapet fastsatt av kompetent organ

Bekreftet av: Johan Petter Sandberg  
Dato for fastsettelse av årsregnskapet: 14.04.2026

#### Revisjon

Selskapet har besluttet at årsregnskapet  
ikke skal revideres: Ja  
Årsregnskapet er utarbeidet av ekstern  
autorisert regnskapsfører: Ja  
Ekstern autorisert regnskapsfører har i  
løpet av regnskapsåret bistått ved den  
løpende regnskapsføringen eller utført  
andre tjenester for selskapet enn å  
utarbeide årsregnskapet: Ja

#### Grunnlag for avgivelse

År 2025: Årsregnskap er elektronisk innlevert.  
År 2024: Tall er hentet fra elektronisk innlevert årsregnskap fra 2025.

*Virksomheten sitt øverste organ er ansvarlig for at årsregnskapet er signert.  
Det er mulig å levere årsregnskap uten signatur fordi sikkerheten for rett  
rapportering er ivarettatt ved at innsenderen har rolle/rettighet for innsending  
i Altinn. Navnet på representanten, som bekrefter at årsregnskapet er godkjent,  
er i tillegg oppgitt.*

Brønnøysundregistrene, 15.04.2026

---

Brønnøysundregistrene  
Postadresse: Postboks 900, 8910 Brønnøysund  
Telefon: 75 00 75 00  
E-post: firmapost@brreg.no Internett: www.brreg.no  
Organisasjonsnummer: 974 760 673



Organisasjonsnr: 968 808 435  
JOHAN SANDBERG EIENDOM AS

## RESULTATREGNSKAP

Beløp i: NOK	Note	2025	2024
<b>RESULTATREGNSKAP</b>			
<b>Inntekter</b>			
Sum inntekter		0	0
<b>Kostnader</b>			
Annen driftskostnad		175 036	193 344
Sum kostnader		175 036	193 344
<b>Driftsresultat</b>		<b>-175 036</b>	<b>-193 344</b>
<b>Finansinntekter og finanskostnader</b>			
Annen renteinntekt	1	1 937	35 131
Annen finansinntekt	2	115 097	1 317 176
Verdiøkning av finansielle instrumenter vurdert til virkelig verdi	2	918 359	-12 222
Sum finansinntekter		1 035 393	1 340 085
Verdireduksjon av finansielle instrumenter vurdert til virkelig verdi			
	2	0	0
Annen finanskostnad	2	40 769	171 816
Sum finanskostnader		40 769	171 816
<b>Netto finans</b>		<b>994 623</b>	<b>1 168 269</b>
<b>Resultat før skattekostnad</b>		<b>819 587</b>	<b>974 924</b>
<b>Årsresultat</b>	<b>3, 4</b>	<b>819 587</b>	<b>974 924</b>
<b>Overføringer og disponeringer</b>			
Ordinært utbytte	5	1 000 000	0
Annen egenkapital	5	-180 413	974 924



Organisasjonsnr: 968 808 435  
JOHAN SANDBERG EIENDOM AS

## BALANSE

Beløp i: NOK	Note	2025	2024
<b>BALANSE - EIENDELER</b>			
<b>Anleggsmidler</b>			
<b>Immaterielle eiendeler</b>			
Sum immaterielle eiendeler		0	0
<b>Varige driftsmidler</b>			
Sum varige driftsmidler		0	0
<b>Finansielle anleggsmidler</b>			
<b>Sum finansielle anleggsmidler</b>			
		0	0
Sum anleggsmidler		0	0
<b>Omløpsmidler</b>			
<b>Varer</b>			
<b>Fordringer</b>			
<b>Andre kortsiktige fordringer</b>			
	1, 6	83 772	59 736
Sum fordringer		83 772	59 736
<b>Investeringer</b>			
<b>Markedsbaserte aksjer</b>			
	2	7 021 375	4 150 224
<b>Markedsbaserte obligasjoner</b>			
	2	2 690 709	4 658 142
<b>Andre markedsbaserte finansielle instrumenter</b>			
	2	1	1
Sum investeringer		9 712 085	8 808 366
<b>Bankinnskudd, kontanter og lignende</b>			
<b>Bankinnskudd, kontanter og lignende</b>			
		614 600	726 638
Sum bankinnskudd, kontanter og lignende		614 600	726 638
Sum omløpsmidler		10 410 458	9 594 740
<b>SUM EIENDELER</b>		<b>10 410 458</b>	<b>9 594 740</b>
<b>BALANSE - EGENKAPITAL OG GJELD</b>			
<b>Egenkapital</b>			
<b>Innskutt egenkapital</b>			
<b>Aksjekapital</b>			
	5	200 000	200 000
<b>Overkurs</b>			
	5	4 132 202	4 132 202
Sum innskutt egenkapital		4 332 202	4 332 202



<b>Opptjent egenkapital</b>			
Annen egenkapital	5	5 029 391	5 209 804
<b>Sum opptjent egenkapital</b>		<b>5 029 391</b>	<b>5 209 804</b>
<b>Sum egenkapital</b>		<b>9 361 593</b>	<b>9 542 006</b>
<b>Gjeld</b>			
Langsiktig gjeld			
Sum avsetninger for forpliktelseser		0	0
Annen langsiktig gjeld			
Sum annen langsiktig gjeld		0	0
<b>Kortsiktig gjeld</b>			
Leverandørgjeld		6 848	11 339
Utbytte	5	1 000 000	0
Annen kortsiktig gjeld		42 018	41 396
<b>Sum kortsiktig gjeld</b>		<b>1 048 865</b>	<b>52 734</b>
<b>Sum gjeld</b>		<b>1 048 865</b>	<b>52 734</b>
<b>SUM EGENKAPITAL OG GJELD</b>		<b>10 410 458</b>	<b>9 594 740</b>



Organisasjonsnr: 968 808 435  
JOHAN SANDBERG EIENDOM AS

NOTEOPPLYSNINGER - SELSKAP - alle poster oppgitt i hele tall

## Note

### Regnskapsprinsipper

Årsregnskapet er satt opp i samsvar med regnskapsloven og god regnskapsskikk for små foretak.

Klassifisering og vurdering av balanseposter

Eiendeler som er knyttet til varekretsløpet er klassifisert som omløpsmidler. Fordringer klassifiseres som omløpsmidler hvis de forfaller til betaling innen ett år etter transaksjonsdagen. Tilsvarende klassifiseres gjeld som kortsiktig hvis gjelden forfaller til betaling innen ett år.

Omløpsmidler vurderes til laveste av anskaffelseskost og virkelig verdi. Kortsiktig gjeld balanseføres til nominelt beløp på etableringstidspunktet. Anleggsmidler vurderes til anskaffelseskost. Varige anleggsmidler avskrives etter en fornuftig avskrivningsplan. Anleggsmidlene nedskrives til virkelig verdi ved verdifall som ikke forventes å være forbigående. Langsiktig gjeld med unntak av andre avsetninger balanseføres til nominelt beløp på etableringstidspunktet.

Investeringer i andre selskap

Kostprismetoden brukes som prinsipp for investeringer i datterselskap, tilknyttet selskap og andre selskaper. Kostprisen økes når midler tilføres ved kapitalutvidelse, eller når det gis konsernbidrag til datterselskap. Mottatte utdelinger resultatføres i utgangspunktet som inntekt. Utdelinger som overstiger andel av opptjent egenkapital etter kjøpet føres som reduksjon av anskaffelseskost.

Kortsiktige investeringer i børsnoterte verdipapirer

For kortsiktige investeringer i børsnoterte verdipapirer benyttes markedsverdiprinsippet. Verdien i balansen tilsvarende markedsverdien av investeringene per 31.12. Mottatte utdelinger, og realiserte og urealiserte gevinster/tap, resultatføres som finansposter.

Fordringer

Kundefordringer og andre fordringer er oppført i balansen til pålydende etter fradrag for avsetning til forventet tap. Avsetning til tap gjøres på grunnlag av individuelle vurderinger av de enkelte fordringene.

Skatt

Utsatt skattefordel er ikke balanseført.

Skattekostnaden i resultatregnskapet omfatter både periodens betalbare skatt og endring i utsatt skatt. Utsatt skatt beregnes med 22 % på grunnlag av de midlertidige forskjeller som eksisterer mellom regnskapsmessige og skattemessige verdier, samt eventuelt ligningsmessig underskudd til fremføring ved utgangen av regnskapsåret. Skatteøkende og skattereduserende midlertidige forskjeller som reverserer eller kan reversere i samme periode er utlignet og nettoført.

Selskapet har ikke endret regnskapsprinsipp fra 2024 til 2025.

## Note



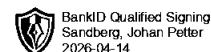
Antall årsverk i regnskapsåret  
0.00

Note  
6

Lån og sikkerhetsstillelse til medlemmer

Opplysninger om: Medlemmer av:

Mer om lån og sikkerhetsstillelse



Årsregnskap for  
**JOHAN SANDBERG EIENDOM AS**

968808435

Regnskapsår  
01.01.2025 - 31.12.2025

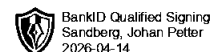
Utarbeidet av  
**Sparebank 1 Regnskapshuset SMN AS**  
[www.smn.no/regnskap](http://www.smn.no/regnskap)



Bank  
Eiendom  
Regnskap



JOHAN SANDBERG EIENDOM AS  
968 808 435

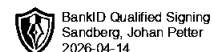


## Resultatregnskap

	Note	2025	2024
<b>Driftskostnader</b>			
Annen driftskostnad		-175 036	-193 344
<b>Sum driftskostnader</b>		<b>-175 036</b>	<b>-193 344</b>
<b>Driftsresultat</b>		<b>-175 036</b>	<b>-193 344</b>
<b>Finansinntekter</b>			
Annen renteinntekt	1	1 937	35 131
Annen finansinntekt	2	115 097	1 317 176
Verdiøkning av finansielle instrumenter vurdert til virkelig verdi	2	918 359	-12 222
<b>Sum finansinntekter</b>		<b>1 035 393</b>	<b>1 340 085</b>
<b>Finanskostnader</b>			
Annen finanskostnad	2	-40 769	-171 816
<b>Sum finanskostnader</b>		<b>-40 769</b>	<b>-171 816</b>
<b>Netto finans</b>		<b>994 623</b>	<b>1 168 269</b>
<b>Årsresultat</b>	3, 4	<b>819 587</b>	<b>974 924</b>
<b>Overføringer</b>			
Ordinært utbytte	5	1 000 000	0
Annen egenkapital	5	-180 413	974 924
<b>Sum overføringer</b>		<b>819 587</b>	<b>974 924</b>



JOHAN SANDBERG EIENDOM AS  
968 808 435

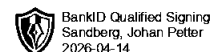


## Balanse

	Note	31.12.2025	31.12.2024
<b>EIENDELER</b>			
<b>Omløpsmidler</b>			
<b>Fordringer</b>			
Andre kortsiktige fordringer	1, 6	83 772	59 736
<b>Sum fordringer</b>		<b>83 772</b>	<b>59 736</b>
<b>Investeringer</b>			
Markedsbaserte aksjer	2	7 021 375	4 150 224
Markedsbaserte obligasjoner	2	2 690 709	4 658 142
Andre markedsbaserte finansielle instrumenter	2	1	1
<b>Sum investeringer</b>		<b>9 712 085</b>	<b>8 808 366</b>
<b>Bankinnskudd, kontanter og lignende</b>			
Bankinnskudd, kontanter og lignende		614 600	726 638
<b>Sum bankinnskudd, kontanter og lignende</b>		<b>614 600</b>	<b>726 638</b>
<b>Sum omløpsmidler</b>		<b>10 410 458</b>	<b>9 594 740</b>
<b>SUM EIENDELER</b>		<b>10 410 458</b>	<b>9 594 740</b>



JOHAN SANDBERG EIENDOM AS  
968 808 435



## Balanse

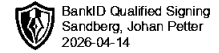
	Note	31.12.2025	31.12.2024
<b>EGENKAPITAL OG GJELD</b>			
<b>Egenkapital</b>			
<b>Innskutt egenkapital</b>			
Aksjekapital	5	200 000	200 000
Overkurs	5	4 132 202	4 132 202
<b>Sum innskutt egenkapital</b>		<b>4 332 202</b>	<b>4 332 202</b>
<b>Opptjent egenkapital</b>			
Annen egenkapital	5	5 029 391	5 209 804
<b>Sum opptjent egenkapital</b>		<b>5 029 391</b>	<b>5 209 804</b>
<b>Sum egenkapital</b>		<b>9 361 593</b>	<b>9 542 006</b>
<b>Gjeld</b>			
<b>Kortsiktig gjeld</b>			
Leverandørgjeld		6 848	11 339
Utbytte	5	1 000 000	0
Annen kortsiktig gjeld		42 018	41 396
<b>Sum kortsiktig gjeld</b>		<b>1 048 865</b>	<b>52 734</b>
<b>Sum gjeld</b>		<b>1 048 865</b>	<b>52 734</b>
<b>SUM EGENKAPITAL OG GJELD</b>		<b>10 410 458</b>	<b>9 594 740</b>

TRONDHEIM, 14.04.2026

Johan Petter Sandberg  
styrets leder / daglig leder



JOHAN SANDBERG EIENDOM AS  
968 808 435



## Noter

### Arten av virksomhet og hvor virksomheten drives

Selskapet driver investeringsvirksomhet, og har virksomhetssted i Trondheim,

### Regnskapsprinsipper

Årsregnskapet er satt opp i samsvar med regnskapsloven og god regnskapsskikk for små foretak.

#### Klassifisering og vurdering av balanseposter

Eiendeler som er knyttet til varekretsløpet er klassifisert som omløpsmidler. Fordringer klassifiseres som omløpsmidler hvis de forfaller til betaling innen ett år etter transaksjonsdagen. Tilsvarende klassifiseres gjeld som kortsiktig hvis gjelden forfaller til betaling innen ett år.

Omløpsmidler vurderes til laveste av anskaffelseskost og virkelig verdi. Kortsiktig gjeld balanseføres til nominelt beløp på etableringstidspunktet. Anleggsmidler vurderes til anskaffelseskost. Varige anleggsmidler avskrives etter en fornuftig avskrivningsplan. Anleggsmidlene nedskrives til virkelig verdi ved verdifall som ikke forventes å være forbigående. Langsiktig gjeld med unntak av andre avsetninger balanseføres til nominelt beløp på etableringstidspunktet.

#### Investeringer i andre selskap

Kostprismetoden brukes som prinsipp for investeringer i datterselskap, tilknyttet selskap og andre selskaper. Kostprisen økes når midler tilføres ved kapitalutvidelse, eller når det gis konsernbidrag til datterselskap. Mottatte utdelinger resultatføres i utgangspunktet som inntekt. Utdelinger som overstiger andel av opptjent egenkapital etter kjøpet føres som reduksjon av anskaffelseskost.

#### Kortsiktige investeringer i børsnoterte verdipapirer

For kortsiktige investeringer i børsnoterte verdipapirer benyttes markedsverdiprinsippet. Verdien i balansen tilsvarende markedsverdien av investeringene per 31.12. Mottatte utdelinger, og realiserte og urealiserte gevinster/tap, resultatføres som finansposter.

#### Fordringer

Kundefordringer og andre fordringer er oppført i balansen til pålydende etter fradrag for avsetning til forventet tap. Avsetning til tap gjøres på grunnlag av individuelle vurderinger av de enkelte fordringene.

#### Skatt

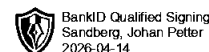
Utsatt skattefordel er ikke balanseført.

Skattekostnaden i resultatregnskapet omfatter både periodens betalbare skatt og endring i utsatt skatt. Utsatt skatt beregnes med 22 % på grunnlag av de midlertidige forskjeller som eksisterer mellom regnskapsmessige og skattemessige verdier, samt eventuelt ligningsmessig underskudd til fremføring ved utgangen av regnskapsåret. Skatteøkende og skattereduserende midlertidige forskjeller som reverserer eller kan reversere i samme periode er utlignet og nettoført.

Selskapet har ikke endret regnskapsprinsipp fra 2024 til 2025.



JOHAN SANDBERG EIENDOM AS  
968 808 435



## Note 1 - Andre kortsigtede fordringer

Andre fordringer består av:	pr. 31.12	pr. 01.01
Fordring Bodø Airport	83 772	45 263
Utlån pålydende	0	735 000
<b>SUM</b>	<b>83 772</b>	<b>768 419</b>

Årets inntektsførte renter på utlånene er kr 0.

## Note 2 - Markedsbaserte investeringer

	Kostpris	Virkelig verdi	Verdiendring
Aksjer og aksjefond	5 859 031	7 021 375	1 162 344
Rente og obligasjonsfond	2 528 134	2 690 709	162 575
Andre instrumenter	1 011 010	1	-1 011 009
<b>SUM:</b>	<b>9 398 175</b>	<b>9 712 085</b>	<b>-604 449</b>
Verdiendring 01.01.			406 560
Verdiendring 31.12.			1 324 919
Resultateffekt i året			<b>918 359</b>

Andre instrumenter består av en opsjon som er utløpt, men som fortsatt er registrert i årsrapport fra DNB og knyttet til selskapets formue. Opsjonen ble i 2024 nedskrevet, og det er ikke foretatt noen endring i denne vurderingen.

Annen finansinntekt og annen finanskostnad består av gevinst og tap ved realisasjon av verdipapirer. Netto gevinst ved salg av verdipapirer utgjør kr. 74 328.

## Note 3 - Midlertidige forskjeller - utsatt skatt/skattefordel

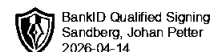
Utsatt skatt/utsatt skattefordel i balansen avsettes på grunnlag av forskjeller mellom regnskapsmessige og skattemessige verdier i henhold til norsk regnskapsstandard for skatt.

Midlertidige skatteøkende og skattereduserende forskjeller som kan utlignes er nettoført.

Midlertidige forskjeller knyttet til:	01.01.2025	31.12.2025	Endring
Gevinst- og tapskonto	-91 616	-73 293	-18 323
Fremførbart underskudd	-2 052 221	-2 179 633	127 412
<b>Netto forskjeller</b>	<b>-2 143 837</b>	<b>-2 252 926</b>	<b>109 089</b>
Skattereduserende forskjeller som ikke kan utlignes	2 143 837	2 252 926	-109 089
<b>Sum midlertidige forskjeller som inngår i grunnlag for utsatt skatt/skattefordel</b>	<b>0</b>	<b>0</b>	<b>0</b>
<b>Utsatt skatt 31.12.2025 basert på 22 %</b>	<b>0</b>	<b>0</b>	<b>0</b>



JOHAN SANDBERG EIENDOM AS  
968 808 435



## Note 4 - Spesifisering av skatt

Skattepliktig inntekt	2025	2024
Resultat før skatt	819 587	974 924
Permanente forskjeller	-928 676	-1 114 458
+/- Endring i midlertidige forskjeller	-18 323	-22 904
<b>Skattepliktig inntekt</b>	<b>-127 412</b>	<b>-162 437</b>

## Note 5 - Egenkapital

	Aksjekapital	Overkurs	Opptjent egenkapital	Sum
Egenkapital 31.12.2024	200 000	4 132 202	5 209 804	9 542 006
Årsresultat	0	0	819 587	819 587
Avsatt utbytte	0	0	-1 000 000	-1 000 000
<b>Egenkapital 31.12.2025</b>	<b>200 000</b>	<b>4 132 202</b>	<b>5 029 391</b>	<b>9 361 593</b>

## Note 6 - Lån og sikkerhetsstillelse til ledende personer, eiere med videre

Det er ikke gitt lån eller sikkerhetsstillelse til medlemmer av styrende organer.

## Antall årsverk

Selskapet har ikke hatt ansatte i løpet av regnskapsåret.