



ÅRSREGNSKAPET FOR REGNSKAPSÅRET 2023 - GENERELL INFORMASJON

Enheten

Organisasjonsnummer:	989 107 437
Organisasjonsform:	Aksjeselskap
Foretaksnavn:	KIPPERSUND INVEST AS
Forretningsadresse:	Nesbakken 24 5114 TERTNES

Regnskapsår

Årsregnskapets periode:	01.01.2023 - 31.12.2023
-------------------------	-------------------------

Konsern

Morselskap i konsern:	Ja
Konsernregnskap lagt ved:	Nei

Regnskapsregler

Regler for små foretak benyttet:	Ja
Benyttet ved utarbeidelsen av årsregnskapet til selskapet:	Regnskapslovens alminnelige regler

Årsregnskapet fastsatt av kompetent organ

Bekreftet av representant for selskapet:	Kenneth Kippersund
Dato for fastsettelse av årsregnskapet:	13.05.2024

Grunnlag for avgivelse

År 2023: Årsregnskapet er elektronisk innlevert
År 2022: Tall er hentet fra elektronisk innlevert årsregnskap fra 2023

Det er ikke krav til at årsregnskapet m.v. som sendes til Regnskapsregisteret er undertegnet. Kontrollen på at dette er utført ligger hos revisor/enhetens øverste organ. Sikkerheten ivaretas ved at innsender har rolle/rettighet for innsending av årsregnskapet via Altinn, og ved at det bekreftes at årsregnskapet er fastsatt av kompetent organ.

Brønnøysundregistrene, 02.06.2025



Resultatregnskap

Beløp i: NOK	Note	2023	2022
RESULTATREGNSKAP			
Inntekter			
Sum inntekter		0	0
Kostnader			
Lønnskostnad	1	0	0
Avskrivning på varige driftsmidler og immaterielle eiendeler	2	9 076	3 025
Nedskrivning av varige driftsmidler og immaterielle eiendeler	2	0	0
Annen driftskostnad		82 633	139 916
Sum kostnader		91 709	142 941
Driftsresultat		-91 709	-142 941
Finansinntekter og finanskostnader			
Annen renteinntekt		416 966	19 997
Annen finansinntekt		8 439	39 519
Verdiøkning av finansielle instrumenter vurdert til virkelig verdi		954 633	0
Sum finansinntekter		1 380 037	59 516
Verdireduksjon av finansielle instrumenter vurdert til virkelig verdi		0	688 349
Nedskrivning av finansielle eiendeler		95 572	238 752
Annen finanskostnad		6 812	6 104
Sum finanskostnader		102 384	933 205
Netto finans		1 277 653	-873 689
Resultat før skattekostnad	3, 4	1 185 944	-1 016 630
Skattekostnad	3, 4	20 223	0
Årsresultat		1 165 721	-1 016 630
Overføringer og disponeringer			
Tilleggsutbytte		1 300 000	2 200 000
Annen egenkapital		-134 279	-3 216 630
Sum overføringer og disponeringer		1 165 721	-1 016 630



Resultatregnskap

Beløp i: NOK	Note	2023	2022
---------------------	-------------	-------------	-------------



Balanse

Beløp i: NOK	Note	2023	2022
BALANSE - EIENDELER			
Anleggsmidler			
Immaterielle eiendeler			
Utvikling	2	0	0
Konsesjoner, patenter, lisenser, varemerker ol.	2	0	0
Utsatt skattefordel	3, 4	0	0
Goodwill	2	0	0
Sum immaterielle eiendeler		0	0
Varige driftsmidler			
Tomter, bygninger og annen fast eiendom	2	0	0
Maskiner og anlegg	2	0	0
Skip, rigger, fly og lignende	2	0	0
Driftsløsøre, inventar, verktøy, kontormaskiner, ol.	2	15 127	24 203
Sum varige driftsmidler		15 127	24 203
Finansielle anleggsmidler			
Investeringer i tilknyttet selskap	5	342 998	438 571
Andre langsiktige fordringer	6	0	0
Sum finansielle anleggsmidler		342 998	438 571
Sum anleggsmidler		358 125	462 774
Omløpsmidler			
Varer			
Sum varer		0	0
Fordringer			
Andre kortsiktige fordringer	6	0	0
Sum fordringer		0	0
Investeringer			
Andre markedsbaserte finansielle instrumenter	7	0	0
Andre finansielle instrumenter	7	9 440 508	8 157 040
Sum investeringer		9 440 508	8 157 040



Balanse

Beløp i: NOK	Note	2023	2022
Bankinnskudd, kontanter og lignende			
Bankinnskudd, kontanter og lignende		817 082	2 112 629
Sum bankinnskudd, kontanter og lignende		817 082	2 112 629
Sum omløpsmidler		10 257 590	10 269 670
SUM EIENDELER		10 615 715	10 732 443

BALANSE - EGENKAPITAL OG GJELD

Egenkapital

Innskutt egenkapital

Aksjekapital	8	300 000	300 000
Beholdning av egne aksjer	8	0	0
Overkurs	8	91 445	91 445
Ikke registrert kapitalforhøyelse	8	0	0
Annen innskutt egenkapital	8	0	0
Sum innskutt egenkapital		391 445	391 445

Opptjent egenkapital

Fond	8	0	0
Annen egenkapital	8	10 204 047	10 338 326
Udekket tap	8	0	0
Sum opptjent egenkapital		10 204 047	10 338 326

Sum egenkapital

10 595 492 **10 729 771**

Gjeld

Langsiktig gjeld

Utsatt skatt	3, 4	393	0
Sum avsetninger for forpliktelser		393	0

Annen langsiktig gjeld

Sum annen langsiktig gjeld		0	0
-----------------------------------	--	----------	----------

Sum langsiktig gjeld

393 **0**

Kortsiktig gjeld



Balanse

Beløp i: NOK	Note	2023	2022
Leverandørgjeld		0	2 672
Betalbar skatt	3, 4	19 830	0
Sum kortsiktig gjeld		19 830	2 672
Sum gjeld		20 223	2 672
SUM EGENKAPITAL OG GJELD		10 615 715	10 732 443



Brønnøysundregistrene

ÅRSREGNSKAP FOR REGNSKAPSÅRET 2023 - GENERELL INFORMASJON

Journalnummer: 2024 413619

Enheten

Organisasjonsnummer: 989 107 437
Organisasjonsform: Aksjeselskap
Foretaksnavn: KIPPERSUND INVEST AS
Forretningsadresse: Nesbakken 24
5114 TERTNES

Regnskapsår

Årsregnskapets periode: 01.01.2023 - 31.12.2023

Konsern

Morselskap i konsern: Ja
Konsernregnskap lagt ved: Nei

Regnskapsregler

Regler for små foretak benyttet: Ja
Benyttet ved utarbeidelsen av
årsregnskapet til selskapet: Regnskapslovens alminnelige regler

Årsregnskapet fastsatt av kompetent organ

Bekreftet av representant for selskapet: Kenneth Kippersund
Dato for fastsettelse av årsregnskapet: 13.05.2024

Revisjon

Selskapet har besluttet at årsregnskapet
ikke skal revideres: Ja
Årsregnskapet er utarbeidet av ekstern
autorisert regnskapsfører: Ja
Ekstern autorisert regnskapsfører har i
løpet av regnskapsåret bistått ved den
løpende regnskapsføringen eller utført
andre tjenester for selskapet enn å
utarbeide årsregnskapet: Ja

Grunnlag for avgivelse

År 2023: Årsregnskap er elektronisk innlevert.
År 2022: Tall er hentet fra elektronisk innlevert årsregnskap fra 2023.

Det er ikke krav til at årsregnskapet m.v. som sendes til Regnskapsregisteret er undertegnet. Kontrollen på at dette er utført ligger hos revisor/enhetens øverste organ. Sikkerheten ivaretas ved at innsender har rolle/rettighet for innsending av årsregnskapet via Altinn, og ved at det bekreftes at årsregnskapet er fastsatt av kompetent organ.

Brønnøysundregistrene, 15.05.2024

Brønnøysundregistrene
Postadresse: Postboks 900, 8910 Brønnøysund
Telefon: 75 00 75 00
E-post: firmapost@brreg.no Internett: www.brreg.no
Organisasjonsnummer: 974 760 673



Organisasjonsnr: 989 107 437
KIPPERSUND INVEST AS

RESULTATREGNSKAP

Beløp i: NOK	Note	2023	2022
RESULTATREGNSKAP			
Inntekter			
Sum inntekter		0	0
Kostnader			
Lønnskostnad	1	0	0
Avskrivning på varige driftsmidler og immaterielle eiendeler	2	9 076	3 025
Nedskrivning av varige driftsmidler og immaterielle eiendeler	2	0	0
Annen driftskostnad		82 633	139 916
Sum kostnader		91 709	142 941
Driftsresultat		-91 709	-142 941
Finansinntekter og finanskostnader			
Annen renteinntekt		416 966	19 997
Annen finansinntekt		8 439	39 519
Verdiøkning av finansielle instrumenter vurdert til virkelig verdi		954 633	0
Sum finansinntekter		1 380 037	59 516
Verdireduksjon av finansielle instrumenter vurdert til virkelig verdi		0	688 349
Nedskrivning av finansielle eiendeler		95 572	238 752
Annen finanskostnad		6 812	6 104
Sum finanskostnader		102 384	933 205
Netto finans		1 277 653	-873 689
Resultat før skattekostnad	3, 4	1 185 944	-1 016 630
Skattekostnad	3, 4	20 223	0
Årsresultat		1 165 721	-1 016 630
Overføringer og disponeringer			
Tilleggsutbytte		1 300 000	2 200 000
Annen egenkapital		-134 279	-3 216 630
Sum overføringer og disponeringer		1 165 721	-1 016 630



Organisasjonsnr: 989 107 437
KIPPERSUND INVEST AS

BALANSE

Beløp i: NOK	Note	2023	2022
BALANSE - EIENDELER			
Anleggsmidler			
Immaterielle eiendeler			
Utvikling	2	0	0
Konsesjoner, patenter, lisenser, varemerker ol.	2	0	0
Utsatt skattefordel	3, 4	0	0
Goodwill	2	0	0
Sum immaterielle eiendeler		0	0
Varige driftsmidler			
Tomter, bygninger og annen fast eiendom	2	0	0
Maskiner og anlegg	2	0	0
Skip, rigger, fly og lignende	2	0	0
Driftsløsøre, inventar, verktøy, kontormaskiner, ol.	2	15 127	24 203
Sum varige driftsmidler		15 127	24 203
Finansielle anleggsmidler			
Investeringer i tilknyttet selskap	5	342 998	438 571
Andre langsiktige fordringer	6	0	0
Sum finansielle anleggsmidler		342 998	438 571
Sum anleggsmidler		358 125	462 774
Omløpsmidler			
Varer			
Sum varer		0	0
Fordringer			
Andre kortsiktige fordringer	6	0	0
Sum fordringer		0	0
Investeringer			
Andre markedsbaserte finansielle instrumenter	7	0	0
Andre finansielle instrumenter	7	9 440 508	8 157 040
Sum investeringer		9 440 508	8 157 040
Bankinnskudd, kontanter og lignende			



Bankinnskudd, kontanter og lignende		817 082	2 112 629
Sum bankinnskudd, kontanter og lignende		817 082	2 112 629
Sum omløpsmidler		10 257 590	10 269 670
SUM EIENDELER		10 615 715	10 732 443
 BALANSE - EGENKAPITAL OG GJELD			
Egenkapital			
Innskutt egenkapital			
Aksjekapital	8	300 000	300 000
Beholdning av egne aksjer	8	0	0
Overkurs	8	91 445	91 445
Ikke registrert kapitalforhøyelse	8	0	0
Annen innskutt egenkapital	8	0	0
Sum innskutt egenkapital		391 445	391 445
Opptjent egenkapital			
Fond	8	0	0
Annen egenkapital	8	10 204 047	10 338 326
Udekket tap	8	0	0
Sum opptjent egenkapital		10 204 047	10 338 326
Sum egenkapital		10 595 492	10 729 771
Gjeld			
Langsiktig gjeld			
Utsatt skatt	3, 4	393	0
Sum avsetninger for forpliktelser		393	0
Annen langsiktig gjeld		0	0
Sum annen langsiktig gjeld		0	0
Sum langsiktig gjeld		393	0
Kortsiktig gjeld			
Leverandørgjeld		0	2 672
Betalbar skatt	3, 4	19 830	0
Sum kortsiktig gjeld		19 830	2 672
Sum gjeld		20 223	2 672
SUM EGENKAPITAL OG GJELD		10 615 715	10 732 443



Organisasjonsnr: 989 107 437
KIPPERSUND INVEST AS

NOTEOPPLYSNINGER - SELSKAP - alle poster oppgitt i hele tall

Note

Regnskapsprinsipper

Årsregnskapet er satt opp i samsvar med regnskapsloven og god regnskapsskikk for små foretak. Klassifisering og vurdering av balanseposter Anleggsmidler er eiendeler bestemt til varig eie eller bruk. Eiendeler som er knyttet til varekretsløpet er klassifisert som omløpsmidler. Tilsvarende klassifiseres gjeld som kortsiktig hvis gjelden forfaller til betaling innen ett år. Omløpsmidler vurderes til laveste av anskaffelseskost og virkelig verdi. Kortsiktig gjeld balanseføres til nominelt beløp på etableringstidspunktet. Anleggsmidler vurderes til anskaffelseskost. Varige anleggsmidler avskrives etter en fornuftig avskrivningsplan. Anleggsmidlene nedskrives til virkelig verdi ved verdifall som ikke forventes å være forbigående. Langsiktig gjeld med unntak av andre avsetninger balanseføres til nominelt beløp på etableringstidspunktet. Varige driftsmidler Varige driftsmidler balanseføres og avskrives over driftsmidlenes levetid dersom de har antatt levetid over 3 år og har en kostpris som overstiger kr 15 000. Direkte vedlikehold av driftsmidler kostnadsføres løpende under driftskostnader, mens påkostninger eller forbedringer tillegges driftsmidlets kostpris og avskrives i takt med driftsmidlet. Aksjer Investering i andre selskaper regnskapsføres etter kostmetoden. Ved verdifall nedskrives aksjen til virkelig verdi. Markedsbaserte aksjer er vurdert til virkelig verdi. Skatt Skattekostnaden i resultatregnskapet omfatter både periodens betalbare skatt og endring i utsatt skatt. Utsatt skatt er beregnet med 22% på grunnlag av de midlertidige forskjeller som eksisterer mellom regnskapsmessige og skattemessige verdier, samt skattemessig underskudd til fremføring ved utgangen av regnskapsåret. Skatteøkende og skattereduserende midlertidige forskjeller som reverserer eller kan reversere i samme periode er fastsatt og skattevirkningen er beregnet på nettogrunnlaget. Selskapet har ikke endret regnskapsprinsipp fra 2022 til 2023.

Note

1

Antall årsverk i regnskapsåret

0.00

<u>Sum</u>	<u>Beløp</u>
------------	--------------

Note

2

Varige driftsmidler og immaterielle eiendeler

<u>Anskaffelseskost 01.01.</u>	<u>Varige driftsmidler</u>	<u>Immaterielle eiend.</u>
	27228.00	0.00
<u>Anskaffelseskost 31.12.</u>	<u>Varige driftsmidler</u>	<u>Immaterielle eiend.</u>



27228.00 0.00

Samlede av-/nedskrivn. Varige driftsmidler Immaterielle eiend.
12101.00 0.00

Balanseført verdi 31.12. Varige driftsmidler Immaterielle eiend.
15127.00 0.00

Årets av-/nedskrivn. Varige driftsmidler Immaterielle eiend.
9076.00 0.00

Anskaffelseskost - balanseførte lånekostnader, egentilvirkede anleggsmidler

Goodwill spesifisert for hvert enkelt virksomhetskjøp

Avskrivningsplan for goodwill som er lenger enn fem år - begrunnelse

Mer om varige driftsmidler/immaterielle eiendeler

Konsernregnskap

Morselskapet sitt navn

Forretningskontor for morselskapet

Begrunnelse for at datterselskap er utelatt fra konsolideringen

Konsern, tilknyttet selskap m.v. - fordringer og gjeld

Fordringer

Samlet beløp - tilknyttet selskap Årets Fjorårets

Samlet beløp - foretak i samme konsern Årets Fjorårets

Samlet beløp - foretak i samme konsern Årets Fjorårets

Samlet beløp - felles kontrollert virksomhet Årets Fjorårets

Pantstillelse Beløp

Note

7

Virkelig verdi og resultatført verdiendr. i perioden, finansielle instrumenter

Eiendel Virk. verdi Verdiendring



Nordea Plan Offensiv	663421.00	0.00
Nordea Plan Rente	200058.00	0.00
Nordea Allokeringfond	432150.00	0.00
Nordea Discretionary Global Equity C growth	2187150.00	0.00
Nordea 1 - European Corporate Bond Fund	195278.00	0.00
Nordea 1 - Emerging Market Bond HBCN-NOK	165427.00	0.00
Nordea 1 - Global High Yield Bond Fund H	162924.00	0.00
Nordea PB FRN	774281.00	0.00
Nordea PB Kort Obligasjon Pluss	20617.00	0.00
Nordea PB Norsk Aksjeportefølje	395319.00	0.00
Nordea Private Banking Obligasjon	860606.00	0.00
Nordea Liv Bærekraft 65	1206629.00	0.00
Danske Invest Horisont 50	1070251.00	0.00
ODIN Global A	1106396.00	0.00
Årets verdiendring	0.00	1283468.00
Sum	Virk. Verdi	Verdiendring
	9440507.00	1283468.00

Mer om finansielle instrumenter

Beskrivelse av finansielle derivater

Beholdning av egne aksjer	Antall	Pålydende	Andel av aksjek.
---------------------------	--------	-----------	------------------

Note

6

Lån og sikkerhetsstillelse til medlemmer

Er det gitt lån eller sikkerhetsstillelse til ledende personer: Nei

Opplysninger om:

Medlemmer av:

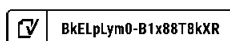
Mer om lån og sikkerhetsstillelse



Årsregnskap for
KIPPERSUND INVEST AS

989107437

Regnskapsår
01.01.2023 - 31.12.2023





KIPPERSUND INVEST AS
989 107 437

Resultatregnskap

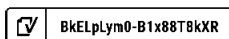
	Note	2023	2022
Driftskostnader			
Lønnskostnad	1	0	0
Avskrivning på varige driftsmidler og immaterielle eiendeler	2	-9 076	-3 025
Annen driftskostnad		-82 633	-139 916
Sum driftskostnader		-91 709	-142 941
Driftsresultat		-91 709	-142 941
Finansinntekter			
Annen renteinntekt		416 966	19 997
Annen finansinntekt		8 439	39 519
Verdøkning av finansielle instrumenter vurdert til virkelig verdi		954 633	0
Sum finansinntekter		1 380 037	59 516
Finanskostnader			
Verdireduksjon av finansielle instrumenter vurdert til virkelig verdi		0	-688 349
Nedskrivning av finansielle eiendeler		-95 572	-238 752
Annen finanskostnad		-6 812	-6 104
Sum finanskostnader		-102 384	-933 205
Netto finans		1 277 653	-873 689
Resultat før skattekostnad	3, 4	1 185 944	-1 016 630
Skattekostnad	3, 4	-20 223	0
Årsresultat		1 165 721	-1 016 630
Overføringer			
Tilleggsutbytte		1 300 000	2 200 000
Annen egenkapital		-134 279	-3 216 630
Sum overføringer		1 165 721	-1 016 630



KIPPERSUND INVEST AS
989 107 437

Balanse

	Note	31.12.2023	31.12.2022
EIENDELER			
Anleggsmidler			
Varige driftsmidler			
Driftsløsøre, inventar, verktøy, kontormaskiner, ol.	2	15 127	24 203
Sum varige driftsmidler		15 127	24 203
Finansielle anleggsmidler			
Investeringer i tilknyttet selskap	5	342 998	438 571
Sum finansielle anleggsmidler		342 998	438 571
Sum anleggsmidler		358 125	462 774
Omløpsmidler			
Fordringer			
Andre kortsiktige fordringer	6	0	0
Sum fordringer		0	0
Investeringer			
Andre finansielle instrumenter	7	9 440 508	8 157 040
Sum investeringer		9 440 508	8 157 040
Bankinnskudd, kontanter og lignende			
Bankinnskudd, kontanter og lignende		817 082	2 112 629
Sum bankinnskudd, kontanter og lignende		817 082	2 112 629
Sum omløpsmidler		10 257 590	10 269 670
SUM EIENDELER		10 615 715	10 732 443





KIPPERSUND INVEST AS
989 107 437

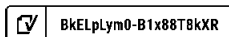
Balanse

	Note	31.12.2023	31.12.2022
EGENKAPITAL OG GJELD			
Egenkapital			
Innskutt egenkapital			
Aksjekapital	8	300 000	300 000
Overkurs	8	91 445	91 445
Sum innskutt egenkapital		391 445	391 445
Opptjent egenkapital			
Annen egenkapital	8	10 204 047	10 338 326
Sum opptjent egenkapital		10 204 047	10 338 326
Sum egenkapital		10 595 492	10 729 771
Gjeld			
Avsetning og forpliktelser			
Utsatt skatt	3, 4	393	0
Sum avsetning for forpliktelser		393	0
Kortsiktig gjeld			
Leverandørgjeld		0	2 672
Betalbar skatt	3, 4	19 830	0
Sum kortsiktig gjeld		19 830	2 672
Sum gjeld		20 223	2 672
SUM EGENKAPITAL OG GJELD		10 615 715	10 732 443

Bergen, 13.05.2024

Kenneth Kippersund
styrets leder / daglig leder

Geir Kippersund
styremedlem





KIPPERSUND INVEST AS
989 107 437

Noter

Regnskapsprinsipper

Årsregnskapet er satt opp i samsvar med regnskapsloven og god regnskapsskikk for små foretak.

Klassifisering og vurdering av balanseposter

Anleggsmidler er eiendeler bestemt til varig eie eller bruk. Eiendeler som er knyttet til varekretsløpet er klassifisert som omløpsmidler. Tilsvarende klassifiseres gjeld som kortsiktig hvis gjelden forfaller til betaling innen ett år.

Omløpsmidler vurderes til laveste av anskaffelseskost og virkelig verdi. Kortsiktig gjeld balanseføres til nominelt beløp på etableringstidspunktet. Anleggsmidler vurderes til anskaffelseskost. Varige anleggsmidler avskrives etter en fornuftig avskrivningsplan. Anleggsmidlene nedskrives til virkelig verdi ved verdifall som ikke forventes å være forbigående. Langsiktig gjeld med unntak av andre avsetninger balanseføres til nominelt beløp på etableringstidspunktet.

Varige driftsmidler

Varige driftsmidler balanseføres og avskrives over driftsmidlenes levetid dersom de har antatt levetid over 3 år og har en kostpris som overstiger kr 15 000. Direkte vedlikehold av driftsmidler kostnadsføres løpende under driftskostnader, mens påkostninger eller forbedringer tillegges driftsmidlets kostpris og avskrives i takt med driftsmidlet.

Aksjer

Investering i andre selskaper regnskapsføres etter kostmetoden. Ved verdifall nedskrives aksjen til virkelig verdi.

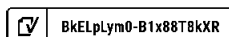
Markedsbaserte aksjer er vurdert til virkelig verdi.

Skatt

Skattekostnaden i resultatregnskapet omfatter både periodens betalbare skatt og endring i utsatt skatt. Utsatt skatt er beregnet med 22% på grunnlag av de midlertidige forskjeller som eksisterer mellom regnskapsmessige og skattemessige verdier, samt skattemessig underskudd til fremføring ved utgangen av regnskapsåret.

Skatteøkende og skattereduserende midlertidige forskjeller som reverserer eller kan reversere i samme periode er fastsatt og skattevirkningen er beregnet på nettogrunnlaget.

Selskapet har ikke endret regnskapsprinsipp fra 2022 til 2023.





KIPPERSUND INVEST AS
989 107 437

Note 1 - Antall årsverk

Selskapet har ikke hatt ansatte i løpet av regnskapsåret.

Note 2 - Varige driftsmidler og immaterielle eiendeler

	Varige driftsmidler
Anskaffelseskost 01.01.	27 228
Tilgang i året	0
Avgang i året	0
Anskaffelseskost 31.12.	27 228
Samlede avskrivninger, nedskrivninger og reverseringer av nedskrivninger	-12 101
Balanseført verdi per 31.12.	15 127
Avskrivninger, nedskrivninger og reverseringer av nedskrivninger i regnskapsåret	9 076

Note 3 - Spesifisering av skatt

Skattekostnad	2023	2022
Betalbar skatt på alminnelig inntekt	19 830	0
+/- Endringer i utsatt skatt/utsatt skattefordel	393	0
Skattekostnad	20 223	0
Skattepliktig inntekt		
Resultat før skatt	1 185 944	-1 016 630
Permanente forskjeller	-859 060	895 101
+/- Endring i midlertidige forskjeller	3 358	-5 143
- Anvendelse av fremførbart underskudd	-240 106	0
Skattepliktig inntekt	90 136	-126 673
Betalbar skatt i balansen		
Betalbar skatt på årets resultat	19 830	0
Sum betalbar skatt i balansen	19 830	0

Note 4 - Midlertidige forskjeller - utsatt skatt/skattefordel

Utsatt skatt/utsatt skattefordel i balansen avsettes på grunnlag av forskjeller mellom regnskapsmessige og skattemessige verdier i henhold til norsk regnskapsstandard for skatt.

Midlertidige skatteøkende og skattereduserende forskjeller som kan utlignes er nettoført.

Midlertidige forskjeller knyttet til:	01.01.2023	31.12.2023	Endring
Anleggsmidler	5 143	1 785	3 358
Fremførbart underskudd	-240 106	0	-240 106
Netto forskjeller	-234 963	1 785	-236 748
Skattereduserende forskjeller som ikke kan utlignes	234 963	0	234 963
Sum midlertidige forskjeller som påvirker betalbar skatt	0	1 785	-1 785
Utsatt skatt 31.12.2023 basert på 22 %	0	393	-393

Note 5 - Konsern, datterselskap og tilknyttet selskap

Navn og forretningsadresse	Eierandel %	Stemmeandel %	Egenkapital siste årsregnskap	Resultat siste årsregnskap
Utleieren AS	60	<input checked="" type="checkbox"/> BkELpLym0-B1x88T8kXR	499 695	-229 232



KIPPERSUND INVEST AS
989 107 437

Note 6 - Lån og sikkerhetsstillelse til ledende personer, eiere med videre

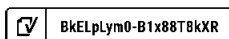
Det er ikke gitt lån eller sikkerhetsstillelse til medlemmer av styrende organer.

Note 7 - Virkelig verdi av finansielle instrumenter

Eiendel	Virkelig verdi	Periodens resultatførte verdiendringer
Nordea Plan Offensiv	663 421	0
Nordea Plan Rente	200 058	0
Nordea Allokeringfond	432 150	0
Nordea Discretionary Global Equity C growth	2 187 150	0
Nordea 1 - European Corporate Bond Fund	195 278	0
Nordea 1 - Emerging Market Bond HBCN-NOK	165 427	0
Nordea 1 - Global High Yield Bond Fund H	162 924	0
Nordea PB FRN	774 281	0
Nordea PB Kort Obligasjon Pluss	20 617	0
Nordea PB Norsk Aksjeportefølje	395 319	0
Nordea Private Banking Obligasjon	860 606	0
Nordea Liv Bærekraft 65	1 206 629	0
Danske Invest Horisont 50	1 070 251	0
ODIN Global A	1 106 396	0
Årets verdiendring	0	1 283 468
Sum	9 440 507	1 283 468

Note 8 - Egenkapital

	Selskapskapital	Overkurs	Opptjent egenkapital	Sum
Egenkapital 31.12.2022	300 000	91 445	10 338 326	10 729 771
Årsresultat	0	0	1 165 721	1 165 721
Tilleggsutbytte i løpet av året, basert på siste fastsatte regnskap	0	0	-1 300 000	-1 300 000
Egenkapital 31.12.2023	300 000	91 445	10 204 047	10 595 492





COMPLETED BY ALL:
13.05.2024 13:05

SENT BY OWNER:
Jeanette Knutsen - 13.05.2024 11:28

DOCUMENT ID:
B1x88T8kXR

ENVELOPE ID:
BkELpLym0-B1x88T8kXR

Document history

DOCUMENT NAME:
Årsoppgjør 2023 - KIPPERSUND INVEST AS (13.05.2024 11_27).pdf

7 pages

ALL ATTACHMENTS APPROVED:
Årsoppgjør 2023 - KIPPERSUND INVEST AS (13.05.2024 11_27).pdf
f-pAdES-BkXap8Jm0.pdf
Årsoppgjør 2023 - KIPPERSUND INVEST AS (13.05.2024 11_27).pdf
f-pAdES-BkmKaUkmC.pdf

Activity log

RECIPIENT	ACTION*	TIMESTAMP (CET)	METHOD	DETAILS
Geir Kippersund geki43.gk@gmail.com	Signed Authenticated	13.05.2024 12:17 13.05.2024 12:11	eID Low	Norwegian BankID (DOB: 70/01/07) IP: 158.248.46.225
Kenneth Kippersund kipp.mustang@gmail.com	Signed Authenticated	13.05.2024 13:05 13.05.2024 13:03	eID Low	Norwegian BankID (DOB: 74/03/01) IP: 77.16.34.60

* Action describes both the signing and authentication performed by each recipient. Authentication refers to the ID method used to access the document.

Custom events

No custom events related to this document

Verified ensures that the document has been signed according to the method stated above.
Copies of signed documents are securely stored by Verified.

To review the signature validity, please open this PDF using Adobe Reader.



GDPR
compliant



eIDAS
standard



PDF
PADES
sealed