



## ÅRSREGNSKAPET FOR REGNSKAPSÅRET 2023 - GENERELL INFORMASJON

### Enheten

Organisasjonsnummer: 925 146 684  
Organisasjonsform: Aksjeselskap  
Foretaksnavn: THORNQUIST EIENDOM AS  
Forretningsadresse: Storheia 58  
5310 HAUGLANDSHELLA

### Regnskapsår

Årsregnskapets periode: 01.01.2023 - 31.12.2023

### Konsern

Morselskap i konsern: Nei

### Regnskapsregler

Regler for små foretak benyttet: Ja  
Benyttet ved utarbeidelsen av årsregnskapet til selskapet: Regnskapslovens alminnelige regler

### Årsregnskapet fastsatt av kompetent organ

Bekreftet av representant for selskapet: THORNQUIST FRODE  
Dato for fastsettelse av årsregnskapet: 11.06.2024

### Grunnlag for avgivelse

År 2023: Årsregnskapet er elektronisk innlevert  
År 2022: Tall er hentet fra elektronisk innlevert årsregnskap fra 2023

*Det er ikke krav til at årsregnskapet m.v. som sendes til Regnskapsregisteret er undertegnet. Kontrollen på at dette er utført ligger hos revisor/enhetens øverste organ. Sikkerheten ivaretas ved at innsender har rolle/rettighet for innsending av årsregnskapet via Altinn, og ved at det bekreftes at årsregnskapet er fastsatt av kompetent organ.*

Brønnøysundregistrene, 01.07.2025



## Resultatregnskap

Beløp i: NOK	Note	2023	2022
<b>RESULTATREGNSKAP</b>			
<b>Inntekter</b>			
Salgsinntekt		961 396	663 459
<b>Sum inntekter</b>		<b>961 396</b>	<b>663 459</b>
<b>Kostnader</b>			
Varekostnad		279 048	326 516
Lønnskostnad	1	245 201	110 295
Avskrivning av driftsmidler og immaterielle eiendeler	2	29 674	28 310
Annen driftskostnad		401 478	251 610
<b>Sum kostnader</b>		<b>955 401</b>	<b>716 731</b>
<b>Driftsresultat</b>		<b>5 995</b>	<b>-53 271</b>
<b>Finansinntekter og finanskostnader</b>			
Annen renteinntekt		701	
Annen finansinntekt			146
<b>Sum finansinntekter</b>		<b>701</b>	<b>146</b>
Annen rentekostnad			259
<b>Sum finanskostnader</b>			<b>259</b>
<b>Netto finans</b>		<b>701</b>	<b>-113</b>
<b>Ordinært resultat før skattekostnad</b>		<b>6 696</b>	<b>-53 384</b>
Skattekostnad på resultat	3	6 044	-1 623
<b>Ordinært resultat etter skattekostnad</b>		<b>652</b>	<b>-51 761</b>
<b>Årsresultat</b>	4	<b>652</b>	<b>-51 761</b>
<b>Årsresultat etter minoritetsinteresser</b>		<b>652</b>	<b>-51 761</b>
<b>Totalresultat</b>		<b>652</b>	<b>-51 761</b>
<b>Overføringer og disponeringer</b>			
Avsatt til annen egenkapital		652	



## Resultatregnskap

<b>Beløp i: NOK</b>	<b>Note</b>	<b>2023</b>	<b>2022</b>
Overført fra annen egenkapital			-51 761
<b>Sum overføringer og disponeringer</b>		<b>652</b>	<b>-51 761</b>



## Balanse

Beløp i: NOK	Note	2023	2022
<b>BALANSE - EIENDELER</b>			
<b>Anleggsmidler</b>			
<b>Immaterielle eiendeler</b>			
Utsatt skattefordel	3		
<b>Varige driftsmidler</b>			
Tomter, bygninger o.a. fast eiendom	2		
Maskiner og anlegg	2		
Skip og flytende installasjoner	2		
Driftsløsøre, inventar o.a. utstyr	2	12 087	41 761
<b>Sum varige driftsmidler</b>	2	<b>12 087</b>	<b>41 761</b>
<b>Finansielle anleggsmidler</b>			
Andre langsiktige fordringer			66 444
<b>Sum finansielle anleggsmidler</b>			<b>66 444</b>
<b>Sum anleggsmidler</b>		<b>12 087</b>	<b>108 205</b>
<b>Omløpsmidler</b>			
<b>Varer</b>			
<b>Fordringer</b>			
Kundefordringer		65 719	38 640
Andre kortsiktige fordringer		59 570	27 877
<b>Sum fordringer</b>		<b>125 289</b>	<b>66 517</b>
<b>Bankinnskudd, kontanter og lignende</b>			
Bankinnskudd, kontanter o.l.		107 341	232 843
<b>Sum bankinnskudd, kontanter og lignende</b>		<b>107 341</b>	<b>232 843</b>
<b>Sum omløpsmidler</b>		<b>232 630</b>	<b>299 359</b>
<b>SUM EIENDELER</b>		<b>244 717</b>	<b>407 565</b>

## BALANSE - EGENKAPITAL OG GJELD



### Balanse

Beløp i: NOK	Note	2023	2022
<b>Egenkapital</b>			
<b>Innskutt egenkapital</b>			
Aksjekapital	5	30 000	30 000
Beholdning av egne aksjer	5		
<b>Sum innskutt egenkapital</b>		<b>30 000</b>	<b>30 000</b>
<b>Opptjent egenkapital</b>			
Annen egenkapital	6	62 470	61 818
<b>Sum opptjent egenkapital</b>		<b>62 470</b>	<b>61 818</b>
<b>Sum egenkapital</b>	4	<b>92 470</b>	<b>91 818</b>
<b>Gjeld</b>			
<b>Langsiktig gjeld</b>			
Utsatt skatt	3		
<b>Annen langsiktig gjeld</b>			
<b>Sum langsiktig gjeld</b>		<b>0</b>	<b>0</b>
<b>Kortsiktig gjeld</b>			
Leverandørgjeld		4 065	176 229
Betalbar skatt	3	6 044	
Skyldig offentlige avgifter		102 397	
Annen kortsiktig gjeld		39 742	139 518
<b>Sum kortsiktig gjeld</b>		<b>152 247</b>	<b>315 746</b>
<b>Sum gjeld</b>		<b>152 247</b>	<b>315 746</b>
<b>SUM EGENKAPITAL OG GJELD</b>		<b>244 717</b>	<b>407 565</b>



## Brønnøysundregistrene

### ÅRSREGNSKAP FOR REGNSKAPSÅRET 2023 - GENERELL INFORMASJON

Journalnummer: 2024 506276

#### Enheten

Organisasjonsnummer: 925 146 684  
Organisasjonsform: Aksjeselskap  
Foretaksnavn: THORNQUIST EIENDOM AS  
Forretningsadresse: Storheia 58  
5310 HAUGLANDSHELLA

#### Regnskapsår

Årsregnskapets periode: 01.01.2023 - 31.12.2023

#### Konsern

Morselskap i konsern: Nei

#### Regnskapsregler

Regler for små foretak benyttet: Ja  
Benyttet ved utarbeidelsen av årsregnskapet til selskapet: Regnskapslovens alminnelige regler

#### Årsregnskapet fastsatt av kompetent organ

Bekreftet av representant for selskapet: THORNQUIST FRODE  
Dato for fastsettelse av årsregnskapet: 11.06.2024

#### Revisjon

Selskapet har besluttet at årsregnskapet ikke skal revideres: Ja  
Årsregnskapet er utarbeidet av ekstern autorisert regnskapsfører: Ja  
Ekstern autorisert regnskapsfører har i løpet av regnskapsåret bistått ved den løpende regnskapsføringen eller utført andre tjenester for selskapet enn å utarbeide årsregnskapet: Ja

#### Grunnlag for avgivelse

År 2023: Årsregnskap er elektronisk innlevert.  
År 2022: Tall er hentet fra elektronisk innlevert årsregnskap fra 2023.

*Det er ikke krav til at årsregnskapet m.v. som sendes til Regnskapsregisteret er undertegnet. Kontrollen på at dette er utført ligger hos revisor/enhetens øverste organ. Sikkerheten ivaretas ved at innsender har rolle/rettighet for innsending av årsregnskapet via Altinn, og ved at det bekreftes at årsregnskapet er fastsatt av kompetent organ.*

Brønnøysundregistrene, 14.06.2024

---

Brønnøysundregistrene  
Postadresse: Postboks 900, 8910 Brønnøysund  
Telefon: 75 00 75 00  
E-post: firmapost@brreg.no Internett: www.brreg.no  
Organisasjonsnummer: 974 760 673



Organisasjonsnr: 925 146 684  
THORNQUIST EIENDOM AS

## RESULTATREGNSKAP

<b>Beløp i: NOK</b>	<b>Note</b>	<b>2023</b>	<b>2022</b>
<b>RESULTATREGNSKAP</b>			
<b>Inntekter</b>			
Salgsinntekt		961 396	663 459
<b>Sum inntekter</b>		<b>961 396</b>	<b>663 459</b>
<b>Kostnader</b>			
Varekostnad		279 048	326 516
Lønnskostnad	1	245 201	110 295
Avskrivning av driftsmidler og immaterielle eiendeler	2	29 674	28 310
Annen driftskostnad		401 478	251 610
<b>Sum kostnader</b>		<b>955 401</b>	<b>716 731</b>
<b>Driftsresultat</b>		<b>5 995</b>	<b>-53 271</b>
<b>Finansinntekter og finanskostnader</b>			
Annen renteinntekt		701	
Annen finansinntekt			146
<b>Sum finansinntekter</b>		<b>701</b>	<b>146</b>
Annen rentekostnad			259
<b>Sum finanskostnader</b>			<b>259</b>
<b>Netto finans</b>		<b>701</b>	<b>-113</b>
<b>Ordinært resultat før skattekostnad</b>			
Skattekostnad på resultat	3	6 696	-53 384
<b>Ordinært resultat etter skattekostnad</b>		<b>6 044</b>	<b>-1 623</b>
<b>Årsresultat</b>	4	<b>652</b>	<b>-51 761</b>
<b>Årsresultat etter minoritetsinteresser</b>		<b>652</b>	<b>-51 761</b>
<b>Totalresultat</b>		<b>652</b>	<b>-51 761</b>
<b>Overføringer og disponeringer</b>			
Avsatt til annen egenkapital		652	
Overført fra annen egenkapital			-51 761
<b>Sum overføringer og disponeringer</b>		<b>652</b>	<b>-51 761</b>



Organisasjonsnr: 925 146 684  
THORNQUIST EIENDOM AS

## BALANSE

<u>Beløp i: NOK</u>	<u>Note</u>	<u>2023</u>	<u>2022</u>
<b>BALANSE - EIENDELER</b>			
<b>Anleggsmidler</b>			
<b>Immaterielle eiendeler</b>			
Utsatt skattefordel	3		
<b>Varige driftsmidler</b>			
Tomter, bygninger o.a. fast eiendom	2		
Maskiner og anlegg	2		
Skip og flytende installasjoner	2		
Driftsløsøre, inventar o. a. utstyr	2	12 087	41 761
<b>Sum varige driftsmidler</b>	<b>2</b>	<b>12 087</b>	<b>41 761</b>
<b>Finansielle anleggsmidler</b>			
Andre langsiktige fordringer			66 444
<b>Sum finansielle anleggsmidler</b>			<b>66 444</b>
<b>Sum anleggsmidler</b>		<b>12 087</b>	<b>108 205</b>
<b>Omløpsmidler</b>			
<b>Varer</b>			
<b>Fordringer</b>			
Kundefordringer		65 719	38 640
Andre kortsiktige fordringer		59 570	27 877
<b>Sum fordringer</b>		<b>125 289</b>	<b>66 517</b>
<b>Bankinnskudd, kontanter og lignende</b>			
Bankinnskudd, kontanter o. l.		107 341	232 843
<b>Sum bankinnskudd, kontanter og lignende</b>		<b>107 341</b>	<b>232 843</b>
<b>Sum omløpsmidler</b>		<b>232 630</b>	<b>299 359</b>
<b>SUM EIENDELER</b>		<b>244 717</b>	<b>407 565</b>

## BALANSE - EGENKAPITAL OG GJELD

**Egenkapital**  
**Innskutt egenkapital**



Aksjekapital	5	30 000	30 000
Beholdning av egne aksjer	5		
<b>Sum innskutt egenkapital</b>		<b>30 000</b>	<b>30 000</b>
<b>Opptjent egenkapital</b>			
Annen egenkapital	6	62 470	61 818
<b>Sum opptjent egenkapital</b>		<b>62 470</b>	<b>61 818</b>
<b>Sum egenkapital</b>	<b>4</b>	<b>92 470</b>	<b>91 818</b>
<b>Gjeld</b>			
<b>Langsiktig gjeld</b>			
Utsatt skatt	3		
Annen langsiktig gjeld			
<b>Sum langsiktig gjeld</b>		<b>0</b>	<b>0</b>
<b>Kortsiktig gjeld</b>			
Leverandørgjeld		4 065	176 229
Betalbar skatt	3	6 044	
Skyldig offentlige avgifter		102 397	
Annen kortsiktig gjeld		39 742	139 518
<b>Sum kortsiktig gjeld</b>		<b>152 247</b>	<b>315 746</b>
<b>Sum gjeld</b>		<b>152 247</b>	<b>315 746</b>
<b>SUM EGENKAPITAL OG GJELD</b>		<b>244 717</b>	<b>407 565</b>



Organisasjonsnr: 925 146 684  
THORNQUIST EIENDOM AS

NOTEOPPLYSNINGER - SELSKAP - alle poster oppgitt i hele tall

## Note

Antall årsverk i regnskapsåret  
0.00

Sum Beløp

Balanseført verdi 31.12. Varige driftsmidler Immaterielle eiend.

## Konsernregnskap

Morselskapet sitt navn

Forretningskontor for morselskapet

## Begrunnelse for at datterselskap er utelatt fra konsolideringen

Samlet beløp - tilknyttet selskap Årets Fjorårets


Samlet beløp - foretak i samme konsern Årets Fjorårets

Samlet beløp - foretak i samme konsern Årets Fjorårets

Samlet beløp - felles kontrollert virksomhet Årets Fjorårets

Pantstillelse Beløp

Beholdning av egne aksjer Antall Pålydende Andel av aksjek.




# Årsregnskap 2023 Thornquist Eiendom AS

Resultatregnskap  
Balanse  
Noter til regnskapet




Org.nr.: 925 146 684



### RESULTATREGNSKAP

#### THORNQUIST EIENDOM AS

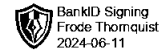
DRIFTSINNEKTER OG DRIFTSKOSTNADER	Note	2023	2022
Salgsinntekt		961 396	663 459
<b>Sum driftsinntekter</b>		<b>961 396</b>	<b>663 459</b>
Varekostnad		279 048	326 516
Lønnskostnad	1	245 201	110 295
Avskrivning av driftsmidler og immaterielle eiendeler	2	29 674	28 310
Annen driftskostnad		401 478	251 610
<b>Sum driftskostnader</b>		<b>955 401</b>	<b>716 731</b>
<b>Driftsresultat</b>		<b>5 995</b>	<b>-53 271</b>
<b>FINANSINNEKTER OG FINANSKOSTNADER</b>			
Annen renteinntekt		701	0
Annen finansinntekt		0	146
Annen rentekostnad		0	259
<b>Resultat av finansposter</b>		<b>701</b>	<b>-113</b>
Resultat før skattekostnad		6 696	-53 384
Skattekostnad på resultat	3	6 044	-1 623
<b>Årsresultat</b>	4	<b>652</b>	<b>-51 761</b>
<b>OVERFØRINGER</b>			
Avsatt til annen egenkapital		652	0
Overført fra annen egenkapital		0	51 761
<b>Sum overføringer</b>		<b>652</b>	<b>-51 761</b>



### BALANSE

#### THORNQUIST EIENDOM AS

EIENDELER	Note	2023	2022
<b>ANLEGGSMIDLER</b>			
<b>IMMATERIELLE EIENDELER</b>			
<b>VARIGE DRIFTSMIDLER</b>			
Driftsløsøre, inventar o.a. utstyr	2	12 087	41 761
<b>Sum varige driftsmidler</b>	<b>2</b>	<b>12 087</b>	<b>41 761</b>
<b>FINANSIELLE ANLEGGSMIDLER</b>			
Andre langsiktige fordringer		0	66 444
<b>Sum finansielle anleggsmidler</b>		<b>0</b>	<b>66 444</b>
<b>Sum anleggsmidler</b>		<b>12 087</b>	<b>108 205</b>
<b>OMLØPSMIDLER</b>			
<b>FORDRINGER</b>			
Kundefordringer		65 719	38 640
Andre kortsiktige fordringer		59 570	27 877
<b>Sum fordringer</b>		<b>125 289</b>	<b>66 517</b>
<b>INVESTERINGER</b>			
Bankinnskudd, kontanter o.l.		107 341	232 843
<b>Sum omløpsmidler</b>		<b>232 630</b>	<b>299 359</b>
<b>Sum eiendeler</b>		<b>244 717</b>	<b>407 565</b>



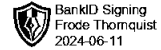
## BALANSE

### THORNQUIST EIENDOM AS

EGENKAPITAL OG GJELD	Note	2023	2022
<b>EGENKAPITAL</b>			
<b>INNSKUTT EGENKAPITAL</b>			
Aksjekapital	5	30 000	30 000
<b>Sum innskutt egenkapital</b>		<b>30 000</b>	<b>30 000</b>
<b>OPPTJENT EGENKAPITAL</b>			
Annen egenkapital	6	62 470	61 818
<b>Sum opptjent egenkapital</b>		<b>62 470</b>	<b>61 818</b>
<b>Sum egenkapital</b>	<b>4</b>	<b>92 470</b>	<b>91 818</b>
<b>GJELD</b>			
<b>AVSETNING FOR FORPLIKTELSER</b>			
<b>ANNEN LANGSIKTIG GJELD</b>			
<b>KORTSIKTIG GJELD</b>			
Leverandørgjeld		4 065	176 229
Betalbar skatt	3	6 044	0
Skyldig offentlige avgifter		102 397	0
Annen kortsiktig gjeld		39 742	139 518
<b>Sum kortsiktig gjeld</b>		<b>152 247</b>	<b>315 746</b>
<b>Sum gjeld</b>		<b>152 247</b>	<b>315 746</b>
<b>Sum egenkapital og gjeld</b>		<b>244 717</b>	<b>407 565</b>

Styret i Thornquist Eiendom AS

THORNQUIST FRODE  
styreleder



## Regnskapsprinsipper

Årsregnskapet er satt opp i samsvar med regnskapsloven og NRS 8 - God regnskapsskikk for små foretak.

### DRIFTSINNTEKTER

Inntektsføring ved salg av varer skjer på leveringstidspunktet. Tjenester inntektsføres etter hvert som de leveres.

### SKATT

Skattekostnaden i resultatregnskapet omfatter både periodens betalbare skatt og endring i utsatt skatt. Utsatt skatt er beregnet med 22 % på grunnlag av de midlertidige forskjeller som eksisterer mellom regnskapsmessige og skattemessige verdier, samt ligningsmessig underskudd til fremføring ved utgangen av regnskapsåret. Skatteøkende og skattereduserende midlertidige forskjeller som reverserer eller kan reverseres i samme periode er utlignet og nettoført.

### KLASSIFISERING OG VURDERING AV ANLEGGSMIDLER

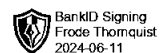
Anleggsmidler omfatter eiendeler bestemt til varig eie og bruk. Anleggsmidler er vurdert til anskaffelseskost. Varige driftsmidler balanseføres og avskrives over driftsmidlets økonomiske levetid. Varige driftsmidler nedskrives til gjenvinnbart beløp ved verdifall som forventes ikke å være forbigående. Gjenvinnbart beløp er det høyeste av netto salgsverdi og verdi i bruk. Verdi i bruk er nåverdi av fremtidige kontantstrømmer knyttet til eiendelen. Nedskrivningen reverseres når grunnlaget for nedskrivningen ikke lenger er til stede.

### KLASSIFISERING OG VURDERING AV OMLØPSMIDLER

Omløpsmidler og kortsiktig gjeld omfatter normalt poster som forfaller til betaling innen ett år etter balansedagen, samt poster som knytter seg til varekretsløpet. Omløpsmidler vurderes til laveste verdi av anskaffelseskost og virkelig verdi.

### FORDRINGER

Kundefordringer og andre fordringer oppføres til pålydende etter fradrag for avsetning til forventet tap. Avsetning til tap gjøres på grunnlag av en individuell vurdering av de enkelte fordringene.



## Note 1 Lønnskostnader og antall årsverk


### LØNNSKOSTNADER

	2023	2022
Lønninger	311 565	0
Arbeidsgiveravgift	43 931	0
Andre ytelser	-110 295	110 295
<b>Sum</b>	<b>245 201</b>	<b>110 295</b>

Det er periodisert lønnskostnader fra 2023 til 2022 for utført arbeid.  
Revisjon er fravalgt.

## Note 2 Anleggsmidler

	Driftsløsøre, inventar ol.	Sum
Anskaffelseskost pr. 01.01.23	95 592	95 592
= <b>Anskaffelseskost 31.12.23</b>	<b>95 592</b>	<b>95 592</b>
Akkumulerte avskrivninger 31.12.23	83 505	83 505
= <b>Bokført verdi 31.12.23</b>	<b>12 087</b>	<b>12 087</b>
Årets ordinære avskrivninger	29 674	29 674
Økonomisk levetid	3 år	



## Note 3 Skatt

<b>Årets skattekostnad</b>	<b>2023</b>	<b>2022</b>
Resultatført skatt på ordinært resultat:		
Betalbar skatt	6 044	0
Endring i utsatt skattefordel	0	-1 623
<b>Skattekostnad ordinært resultat</b>	<b>6 044</b>	<b>-1 623</b>
Skattepliktig inntekt:		
Resultat før skatt	6 696	-53 384
Permanente forskjeller	-327	72
Endring i midlertidige forskjeller	58 643	15 772
Anvendelse av fremførbart underskudd	-37 541	0
<b>Skattepliktig inntekt</b>	<b>27 471</b>	<b>-37 541</b>
Betalbar skatt i balansen:		
Betalbar skatt på årets resultat	6 044	0
<b>Sum betalbar skatt i balansen</b>	<b>6 044</b>	<b>0</b>

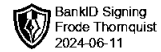
Skatteeffekten av midlertidige forskjeller som har gitt opphav til utsatt skatt og utsatte skattefordeler, spesifisert på typer av midlertidige forskjeller

	<b>2023</b>	<b>2022</b>	<b>Endring</b>
Varige driftsmidler	-28 036	-8 392	19 643
Fordringer	-39 000	0	39 000
<b>Sum</b>	<b>-67 036</b>	<b>-8 392</b>	<b>58 643</b>
Akkumulert fremførbart underskudd	0	-37 541	-37 541
Inngår ikke i beregningen av utsatt skatt	67 036	45 933	-21 103
<b>Utsatt skattefordel (22 %)</b>	<b>0</b>	<b>0</b>	<b>0</b>

I henhold til God regnskapsskikk for små foretak balanseføres ikke utsatt skattefordel.

## Note 4 Egenkapital

	<b>Aksjekapital</b>	<b>Overkurs</b>	<b>Annen Innskutt egenkapital</b>	<b>Annen egenkapital</b>	<b>Sum egenkapital</b>
Pr. 31.12.2022	30 000	0	0	61 818	91 818
Årets resultat				652	652
<b>Pr 31.12.2023</b>	<b>30 000</b>	<b>0</b>	<b>0</b>	<b>62 470</b>	<b>92 470</b>



## Note 5 Aksjonærer

### AKSJEKAPITALEN I THORNQUIST EIENDOM AS PR. 31.12 BESTÅR AV:

	Antall	Pålydende	Bokført
Ordinære aksjer	1 000	30,0	30 000
<b>Sum</b>	<b>1 000</b>		<b>30 000</b>

### EIERSTRUKTUR

De største aksjonærene i % pr. 31.12 var:

	Ordinære	Eierandel	Stemmeandel
THORNQUIST ESPEN	500	50,0	50,0
THORNQUIST FRODE	500	50,0	50,0
<b>Totalt antall aksjer</b>	<b>1 000</b>	<b>100,0</b>	<b>100,0</b>

### AKSJER EIET AV MEDLEMMER I STYRET OG DAGLIG LEDER:

Navn	Verv	Ordinære
THORNQUIST FRODE	styreleder	500
THORNQUIST ESPEN	Daglig leder	500
<b>Totalt antall aksjer</b>		<b>1 000</b>

## Note 6 Fortsatt drift

Styret vurderer at forutsetningene for fortsatt drift er til stede og legger det til grunn for sin virksomhet.